



滝沢地域社会に関する アンケート調査報告書



おやま
岩手山の里に

第5次滝沢村総合計画 ～キャッチフレーズ～

「至福」の虹を

21
年度

目次

1 平成 21 年度滝沢地域社会アンケート調査の概要	1
1.1 目的	1
1.2 調査項目	1
1.3 調査方法	1
2 満足度および重要度の分析（問 1・問 2）	1
2.1 設問別分析の見方	1
2.2 満足の度合い	2
2.3 重要の度合い	3
2.4 満足度における選択肢別の回答割合	4
2.5 重要度における選択肢別の回答割合	6
2.6 満足度および重要度の項目別比較	8
2.7 散布図	9
2.8 満足度および重要度の属性別比較	10
2.9 項目別ニーズ度	34
2.10 生活全般についての満足度	38
3 滝沢村役場の行政サービスの分析（問 3）	39
3.1 行政サービスの満足度と受益・負担のあり方について	39
4 日常生活に関する問の分析（問 4）	41
4.1 住民の日常生活について—総合的評価の問	41
4.2 1日あたりの家事労働時間および家族で一緒にいる時間について	51
4.3 住民の社会活動に関する設問について	52
4.4 生活環境に関する設問について	54
4.5 安全・安心に関する設問について	56
4.6 子育てに関する設問について	58
4.7 健康に関する設問について	59
4.8 男女共同参画に関する設問について	59
5 市町村合併について（問 5）	60
6 回答者の属性	69
7 調査票（単純集計）	71

1 平成 21 年度滝沢地域社会アンケート調査の概要

1.1 目的

滝沢村では、より住みよい村を目指して、平成 17 年度～26 年度までの 10 年間のまちづくりをどのようにしていくかを示した、第 5 次滝沢村総合計画を立て、村の将来像を描いた基本構想を定めています。この基本構想を実現させるため、「最適化条件」を定めて、「めざそう値」として目指す目標を定めています。

本アンケート調査では、住民の皆さんが普段の生活でどのようなことを感じ、考えていらっしゃるかを定点観測し、「最適化条件」に対する住民の皆さんの満足度、重要度、ニーズ度の分析と把握を行います。

1.2 調査項目

調査は、「最適化条件」として設定している 47 項目の生活場面について、満足度と重要度を各 5 段階で問う項目（問 1-1、問 2-1）、生活全般の満足度及び滝沢村役場の行政サービスについて（問 1-2、問 3-1）、行政サービスの受益と負担について（問 3-2）、日常生活や生活意識について「はい」「いいえ」で問う項目（問 4-1、4-2）、市町村合併について（問 5-1、5-2、5-3、5-4、5-5、5-6）および回答者の属性（性別や年代など）を尋ねるフェイスシートから構成しています。

1.3 調査方法

- (1) 調査対象：滝沢村内に住所を有する満 18 歳以上の男女（平成 22 年 1 月 1 日現在）
- (2) 標本数：3,000 サンプル（住民基本台帳を用いた無作為抽出）
- (3) 調査方法：郵送による無記名自記式の調査紙調査
- (4) 調査期間：平成 22 年 2 月 1 日～2 月 14 日
- (5) 有効回答数：1,170 票（回収率：39.0%）

2 満足度および重要度の分析（問 1・問 2）

2.1 設問別分析の見方

本アンケート調査では、主に「最適化条件」47 項目の生活場面の満足度（問 1-1、1-2）と重要度（問 2-1）、及び日常生活に関連する諸項目（問 4-1）についてお聞きしています。また、住民の多様な生活の傾向をより細かく把握するために、フェイスシートでお聞きした「性別」や「年代」等の項目に基づき、回答を属性別に分析しました。

【分析の見方】

- 満足度（問 1-1、1-2）、重要度（問 2-1）については、次の計算方法で算出・分析しました。
「そう思う（満足）」から「そうは思わない（不満）」、「重要である」から「重要ではない」までの 5 段階の回答を 5～1 の点数に直して、全回答の平均をそれぞれ「満足度」「重要度」としました。
- 問 1-1、1-2・問 2-1 の満足度・重要度から、次の計算方法でニーズ度を算出・分析しました。
満足度が低く、重要度が高い状態は、住民のニーズが高いと判断し、満足度と重要度の差をニーズ度としています。
- 問 4-1 は、「はい」「いいえ」それぞれの回答の、全回答に占める割合で結果を示し、分析しました。
- 比率はすべて百分比で表示し、小数点第 2 位または第 3 位を四捨五入して算出しています。従って、百分比の合計が、100%とされない場合があります。
- 指標項目の順位付けは、表示桁数以下の実数値により行っています。

2.2 満足度の度合い

満足度の上位は「(39)水や空気がきれいであること」が4.33(前回:4.27)、「(37)村に豊かな自然がたくさん残っていること」が4.27(前回:4.24)、「(29)人と自然が共存していること」が3.98(前回:3.94)でとなり、自然に関する満足が高まっています。

一方、満足度の下位は「(33)やりたい仕事ができること」が1.93(前回:1.92)、「(31)働く場があること」が2.09(前回:2.14)、「(32)農業の担い手がいること」が2.46(前回:2.44)でした。

近年の傾向として、上位・下位ともに若干の順位の入替えがあるものの、同じ項目が続いています。

図表1 満足度（点数順）

(年度)

順位		番号	項目	満足度				
21	20			21	20	19	18	17
1	1	39	水や空気がきれいであること	4.33	4.27	4.25	4.17	4.21
2	2	37	村に豊かな自然がたくさん残っていること	4.27	4.24	4.22	4.18	4.41
3	3	29	人と自然が共存していること	3.98	3.94	3.94	3.82	3.84
4	5	28	文化、伝統が受け継がれていること	3.91	3.87	3.91	3.76	3.85
5	4	46	チャグチャグ馬コの知名度が活かされていること	3.88	3.89	3.82	3.70	3.71
6	6	44	ずっと住みたいと思える村であること	3.82	3.75	3.77	3.67	3.62
7	7	30	文化、伝統が活かされていること	3.69	3.66	3.69	3.57	3.59
8	8	18	人々が集まり活動できる場所があること	3.63	3.60	3.58	3.48	3.57
9	11	12	家族が一緒にいられること	3.61	3.49	3.57	3.48	3.56
10	9	7	子ども達が生き生きとしていること	3.59	3.52	3.51	3.36	3.44
11	18	1	心身ともに元気で暮らせること	3.55	3.40	3.41	3.26	3.40
12	15	27	自然環境に配慮する取り組みが行なわれていること	3.53	3.42	3.41	3.27	3.44
13	10	45	地場産品を売買する場所があること	3.52	3.52	3.20	3.11	3.14
14	14	34	村で作られた農産物が、広く販売されていること	3.52	3.43	3.25	3.14	3.15
15	19	38	交通安全が保たれていること	3.50	3.35	3.30	3.12	2.92
16	12	26	安心して子育てができること	3.49	3.45	3.44	3.38	3.55
17	13	47	「滝沢らしさ」があること	3.48	3.43	3.39	3.27	3.30
18	17	20	地域に安心できる防災の仕組みがあること	3.47	3.40	3.36	3.20	3.28
19	16	21	家族がお互いに支えあっていること	3.46	3.41	3.45	3.36	3.38
20	20	6	高齢者が自ら率先して活躍していること	3.46	3.35	3.34	3.23	3.25
21	21	16	地域と学校との間で交流があること	3.40	3.29	3.31	3.19	3.17
22	23	11	必要な情報がわかりやすく伝わること	3.30	3.21	3.25	3.09	3.14
23	24	10	隣り近所とのつきあいがあること	3.28	3.20	3.25	3.17	3.16
24	22	5	自ら学んだり、取り組める環境があること	3.28	3.23	3.25	3.14	3.20
25	27	3	子ども達が不安なく過ごせること	3.25	3.14	3.15	3.02	3.02
26	26	22	ボランティア活動が活発であること	3.22	3.15	3.10	2.95	2.98
27	30	15	地域間での交流があること	3.19	3.01	3.12	2.97	2.99
28	28	13	同じ目的を持った人との交流があること	3.17	3.08	3.17	3.07	3.02
29	25	25	同じ目的を持った人々が集まり活躍していること	3.16	3.17	3.15	3.05	3.04
30	32	9	みんなで地域の夢の実現のために取り組むことができること	3.13	2.96	3.05	2.96	2.95
31	31	17	必要な時に欲しい情報が得られること	3.11	2.98	3.04	2.88	2.90
32	29	24	地域の中に支え合う仕組みがあること	3.10	3.04	3.02	2.94	2.89
33	36	19	地域や世代を超えて村全体がつながっていること	3.06	2.91	2.93	2.82	2.77
34	34	14	世代間での交流があること	3.05	2.92	3.01	2.84	2.92
35	33	4	一人ひとりの個性が尊重されていること	3.02	2.94	2.98	2.90	2.88
36	38	8	自分の夢の実現のために取り組むことができること	2.97	2.87	2.83	2.77	2.74
37	35	23	ボランティアやNPOが情報交換する場があること	2.97	2.92	2.93	2.81	2.80
38	37	41	村に犯罪がないこと	2.97	2.90	2.81	2.70	2.48
39	39	40	夜間でも安心して出歩くことができること	2.92	2.82	2.88	2.71	2.72
40	43	43	交通の便がよく、移動がしやすいこと	2.81	2.68	2.77	2.66	2.45
41	42	42	急病の時に病院に行きやすいこと	2.80	2.74	2.67	2.58	2.47
42	41	36	村の特色を活かした産業があること	2.78	2.77	2.58	2.47	2.48
43	40	35	子育てしながらでも安心して働くことができること	2.78	2.79	2.78	2.66	2.61
44	44	2	老後の不安なく暮らせること	2.63	2.49	2.51	2.55	2.54
45	45	32	農業の担い手がいること	2.46	2.44	2.41	2.55	2.54
46	46	31	働く場があること	2.09	2.14	2.06	2.13	2.20
47	47	33	やりたい仕事ができること	1.93	1.92	1.92	1.90	1.93

2.3 重要の度合い

重要度の上位は「(42)急病の時に病院に行きやすいこと」が4.77(前回:4.81)、「(41)村に犯罪がないこと」が4.76(前回:4.79)、「(39)水や空気がきれいであること」が4.72(前回:4.77)でした。

一方、重要度の下位は「(23)ボランティアやNPOが情報交換する場があること」が3.68(前回:3.78)、「(25)同じ目的を持った人々が集まり活躍していること」が3.77(前回:3.83)、「(4)一人ひとりの個性が尊重されていること」が3.78(前回:3.85)でした。

近年の傾向として、全体的に重要度が低下しています。

図表2 重要度（点数順）

(年度)

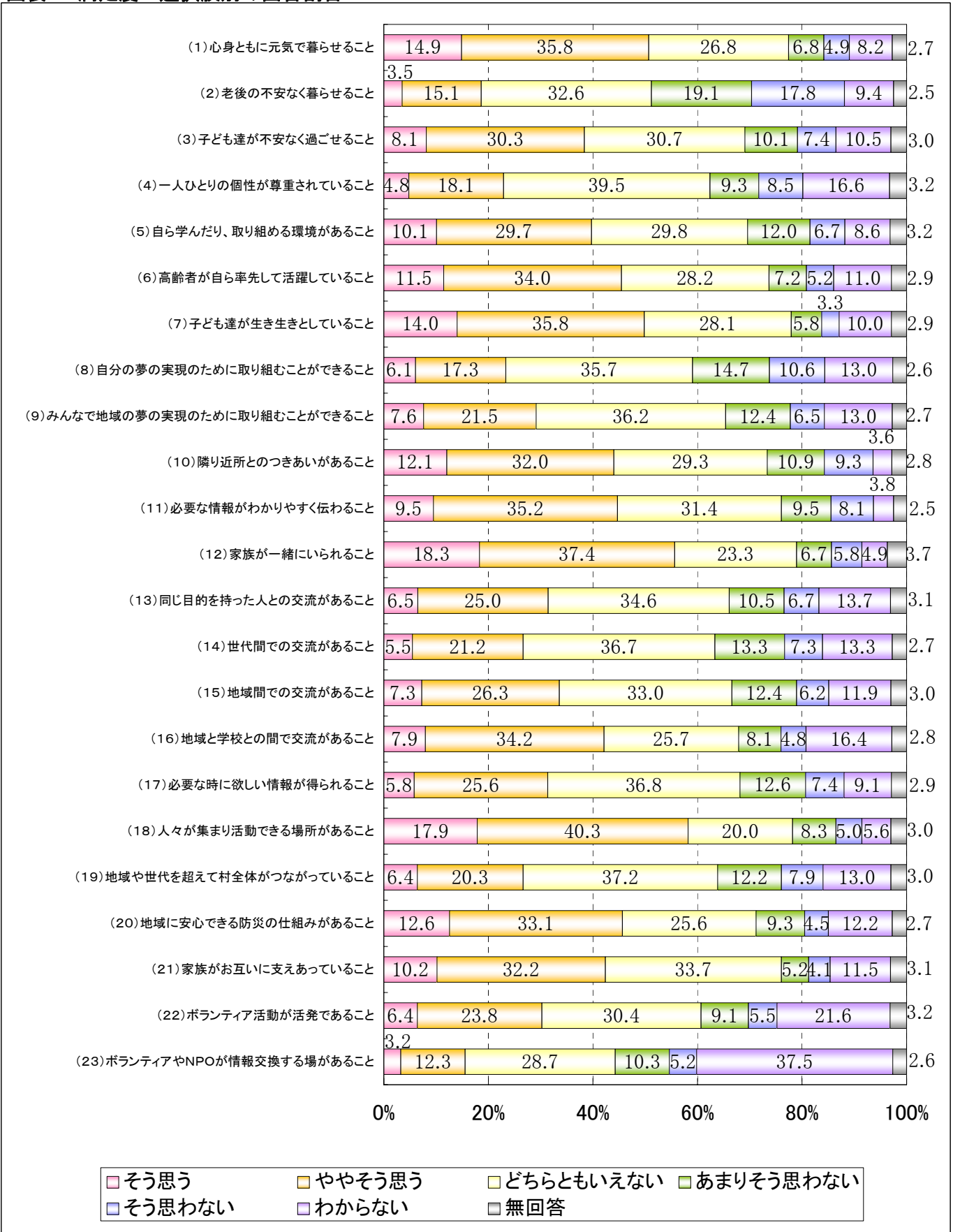
順位		番号	項目	重要度				
21	20			21	20	19	18	17
1	1	42	急病の時に病院に行きやすいこと	4.77	4.81	4.80	4.78	4.82
2	2	41	村に犯罪がないこと	4.76	4.79	4.77	4.78	4.79
3	3	39	水や空気がきれいであること	4.72	4.77	4.78	4.76	4.80
4	5	2	老後の不安なく暮らせること	4.70	4.73	4.76	4.73	4.73
5	6	31	働く場があること	4.68	4.70	4.66	4.67	4.63
6	4	3	子ども達が不安なく過ごせること	4.66	4.73	4.75	4.72	4.72
7	8	1	心身ともに元気で暮らせること	4.66	4.69	4.71	4.68	4.73
8	9	26	安心して子育てができること	4.64	4.67	4.70	4.68	4.70
9	7	38	交通安全が保たれていること	4.62	4.70	4.69	4.69	4.69
10	11	44	ずっと住みたいと思える村であること	4.62	4.65	4.63	4.58	4.59
11	12	35	子育てしながらでも安心して働くことができること	4.60	4.64	4.65	4.60	4.55
12	10	43	交通の便がよく、移動がしやすいこと	4.57	4.66	4.64	4.61	4.70
13	15	40	夜間でも安心して出歩くことができること	4.55	4.58	4.56	4.55	4.56
14	14	7	地域に安心できる防災の仕組みがあること	4.54	4.58	4.60	4.55	4.60
15	13	21	家族がお互いに支えあっていること	4.53	4.58	4.53	4.53	4.54
16	16	20	子ども達が生き生きとしていること	4.51	4.58	4.60	4.57	4.61
17	17	37	村に豊かな自然がたくさん残っていること	4.47	4.52	4.55	4.52	4.55
18	19	32	農業の担い手がいること	4.44	4.47	4.43	4.34	4.33
19	20	12	家族が一緒にいられること	4.44	4.46	4.47	4.45	4.41
20	18	33	やりたい仕事ができること	4.42	4.50	4.41	4.42	4.46
21	21	11	必要な情報がわかりやすく伝わること	4.39	4.43	4.46	4.41	4.42
22	23	29	人と自然が共存していること	4.35	4.39	4.43	4.40	4.45
23	22	27	自然環境に配慮する取り組みが行なわれていること	4.33	4.40	4.44	4.40	4.48
24	24	34	村で作られた農産物が、広く販売されていること	4.26	4.32	4.33	4.21	4.19
25	25	36	村の特色を活かした産業があること	4.24	4.29	4.26	4.19	4.18
26	26	17	必要な時に欲しい情報が得られること	4.20	4.29	4.34	4.28	4.29
27	29	47	「滝沢らしさ」があること	4.18	4.18	4.22	4.16	4.14
28	28	28	文化、伝統が受け継がれていること	4.16	4.19	4.24	4.16	4.21
29	31	30	文化、伝統が活かされていること	4.13	4.12	4.16	4.11	4.06
30	27	45	地場産品を売買する場所があること	4.12	4.20	4.16	4.06	4.07
31	34	10	隣り近所とのつきあいがあること	4.08	4.08	4.07	4.07	4.10
32	32	46	チャグチャグ馬コの知名度が活かされていること	4.07	4.12	4.15	4.03	4.05
33	33	18	人々が集まり活動できる場所があること	4.06	4.09	4.10	4.09	4.12
34	30	24	地域の中に支え合う仕組みがあること	4.05	4.16	4.13	4.12	4.10
35	38	8	自分の夢の実現のために取り組むことができること	3.98	3.99	3.99	3.98	3.99
36	35	19	地域や世代を超えて村全体がつながっていること	3.96	4.02	4.04	3.99	3.96
37	37	5	自ら学んだり、取り組める環境があること	3.93	3.99	4.00	4.01	4.05
38	36	16	地域と学校との間で交流があること	3.89	4.00	4.06	3.97	4.00
39	39	13	同じ目的を持った人との交流があること	3.87	3.91	3.89	3.90	3.88
40	44	6	高齢者が自ら率先して活躍していること	3.84	3.85	3.90	3.92	3.88
41	42	22	ボランティア活動が活発であること	3.83	3.87	3.91	3.91	3.94
42	41	14	世代間での交流があること	3.83	3.89	3.88	3.85	3.85
43	40	9	みんなで地域の夢の実現のために取り組むことができること	3.83	3.90	3.91	3.80	3.87
44	43	15	地域間での交流があること	3.82	3.85	3.88	3.82	3.84
45	45	4	一人ひとりの個性が尊重されていること	3.78	3.85	3.82	3.86	3.85
46	46	25	同じ目的を持った人々が集まり活躍していること	3.77	3.83	3.78	3.84	3.76
47	47	23	ボランティアやNPOが情報交換する場があること	3.68	3.78	3.79	3.81	3.80

2.4 満足度における選択肢別の回答割合

「そう思う（満足）」と「ややそう思う（まあ満足）」を合わせた満足度が高い項目は、「（39）水や空気がきれいであること」が85.3%（前回：83.3%）、「（37）村に豊かな自然がたくさん残っていること」が82.8%（前回：80.6%）、「（29）人と自然が共存していること」が71.4%（前回：68.6%）でした。

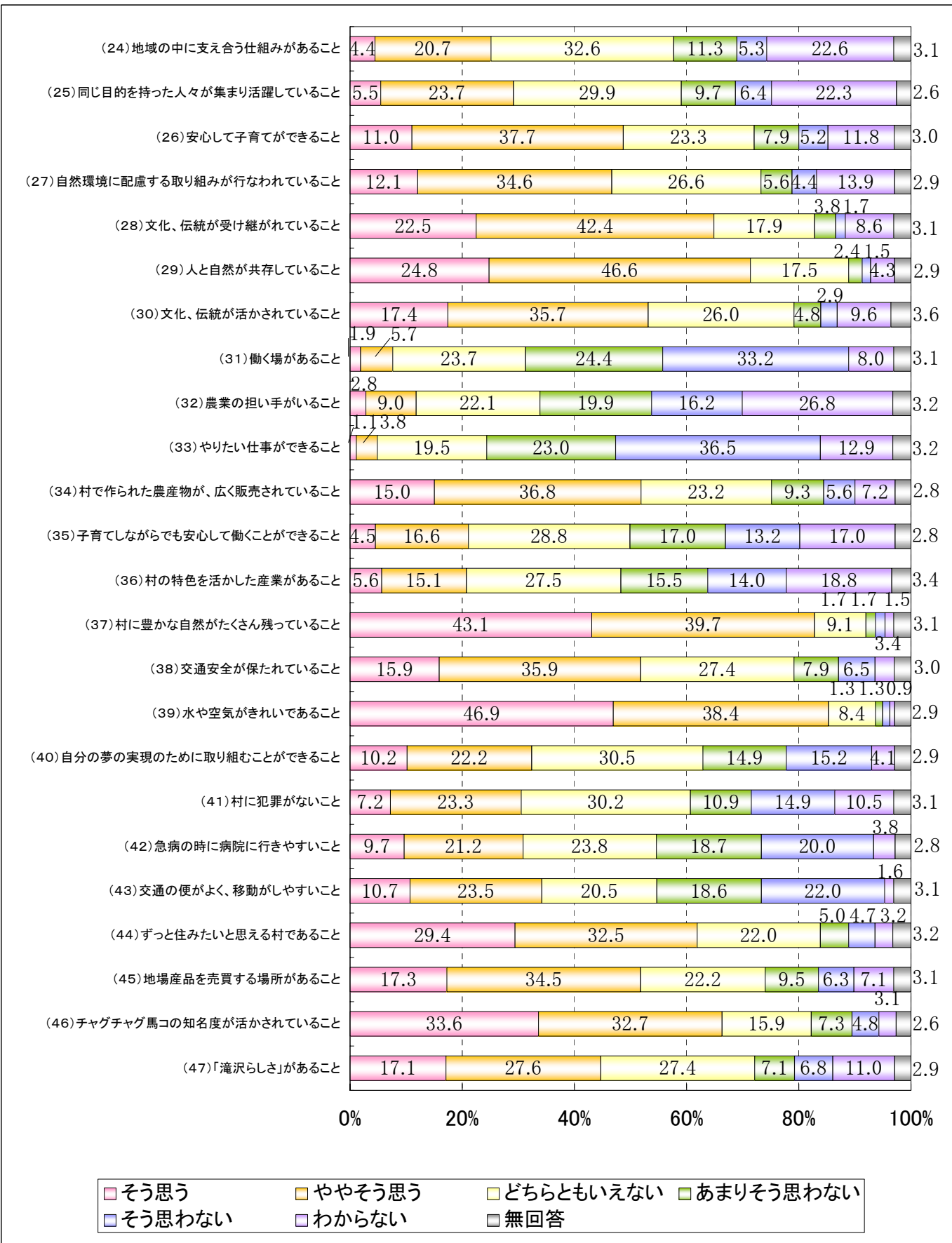
近年の上位項目に変化はありませんが、全体的に満足度が上昇する傾向にあります。

図表3 満足度：選択肢別の回答割合



「そう思わない（不満）」または「どちらかといえばそう思わない（やや不満）」を合わせた満足度が低い項目は、「（33）やりたい仕事ができること」が59.5%（前回：58.6%、「（31）働く場があること」が57.6%（前回：54.3%、「（43）交通の便がよく、移動がしやすいこと」が40.6%（前回：44.3%）でした。

近年の下位項目にも変化はありませんが、雇用確保に関する項目などについては満足度が低下しています。

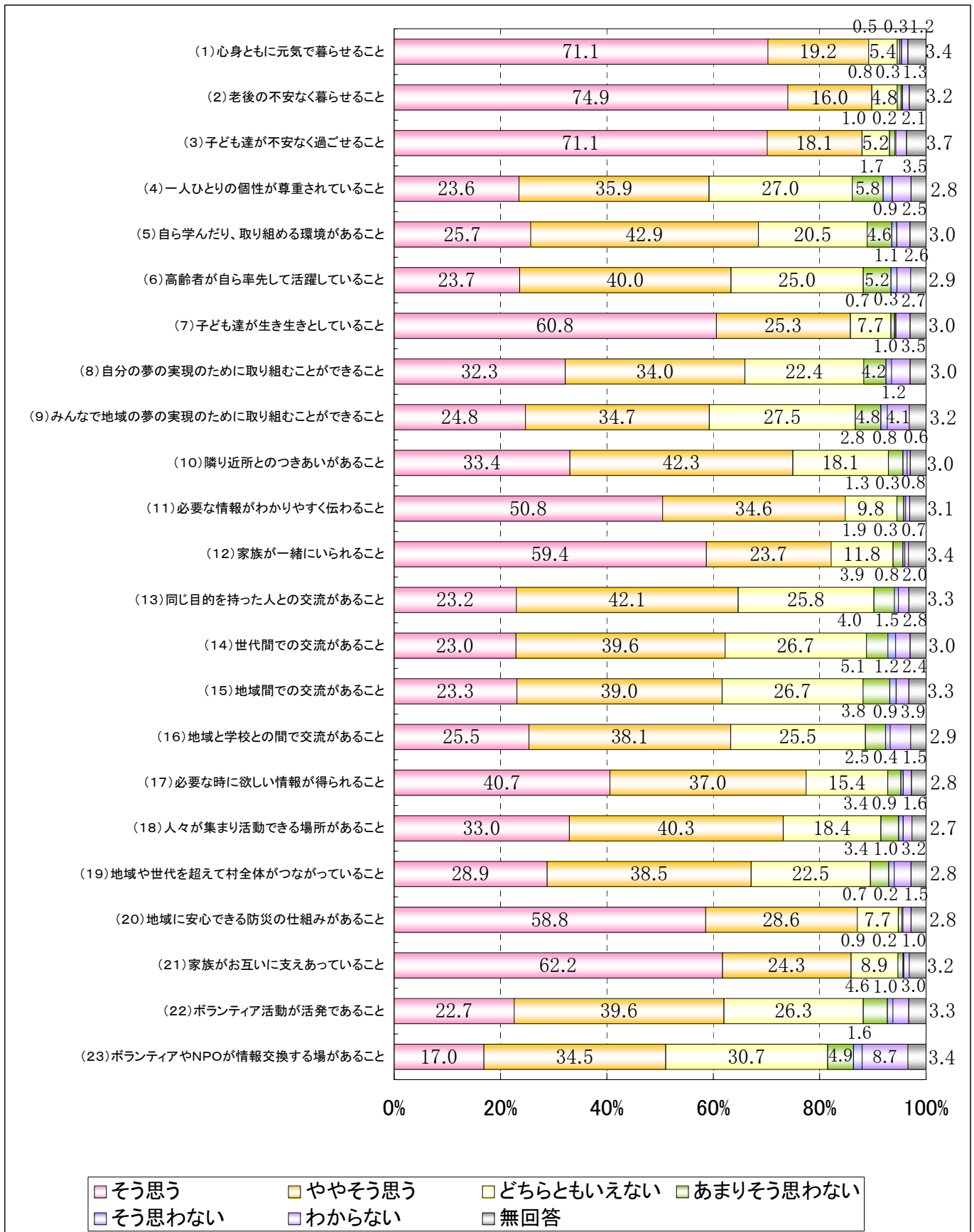


2.5 重要度における選択肢別の回答割合

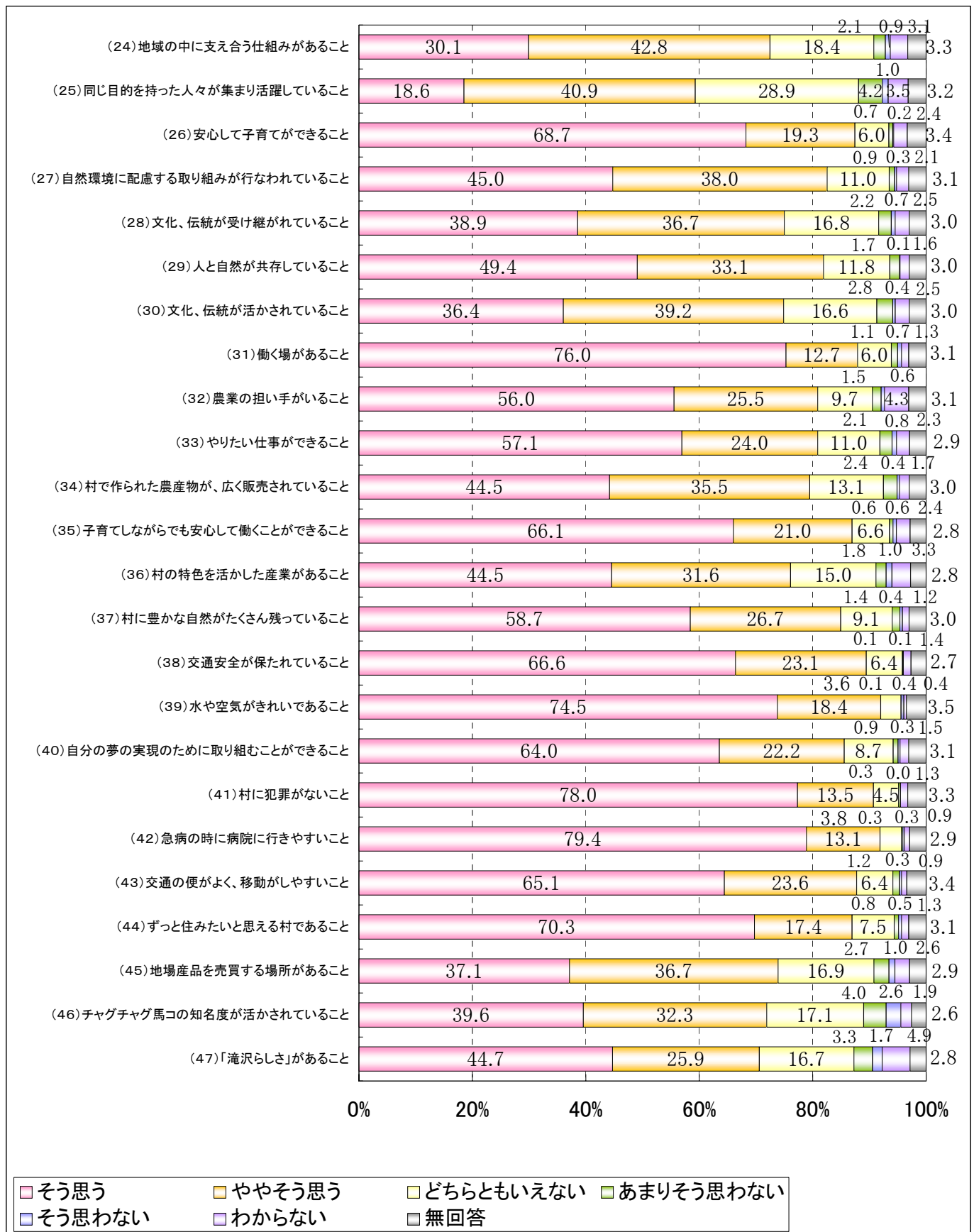
「重要」と「やや重要」を合わせた重要度の高い項目は、「(39) 水や空気がきれいであること」が92.9%（前回：93.8%）、「(42) 急病のときに病院に行きやすいこと」が92.5%（前回：93.2%）、「(41) 村に犯罪がないこと」が91.5%（前回：91.9%）でした。

近年の上位項目に変化はありませんが、全体的に重要度が低くなっています。

図表4 重要度：選択肢別の回答割合



「重要」と「やや重要」を合わせた重要度の低い項目は、「(23) ボランティアやNPOが情報交換する場があること」が51.5%（前回：53.8%）、「(13) 同じ目的を持った人々が集まり活躍していること」が59.5%（前回：60.5%）となっています。
 近年の重要度の低い項目に大きな変化はありません。



2.6 満足度および重要度の項目別比較

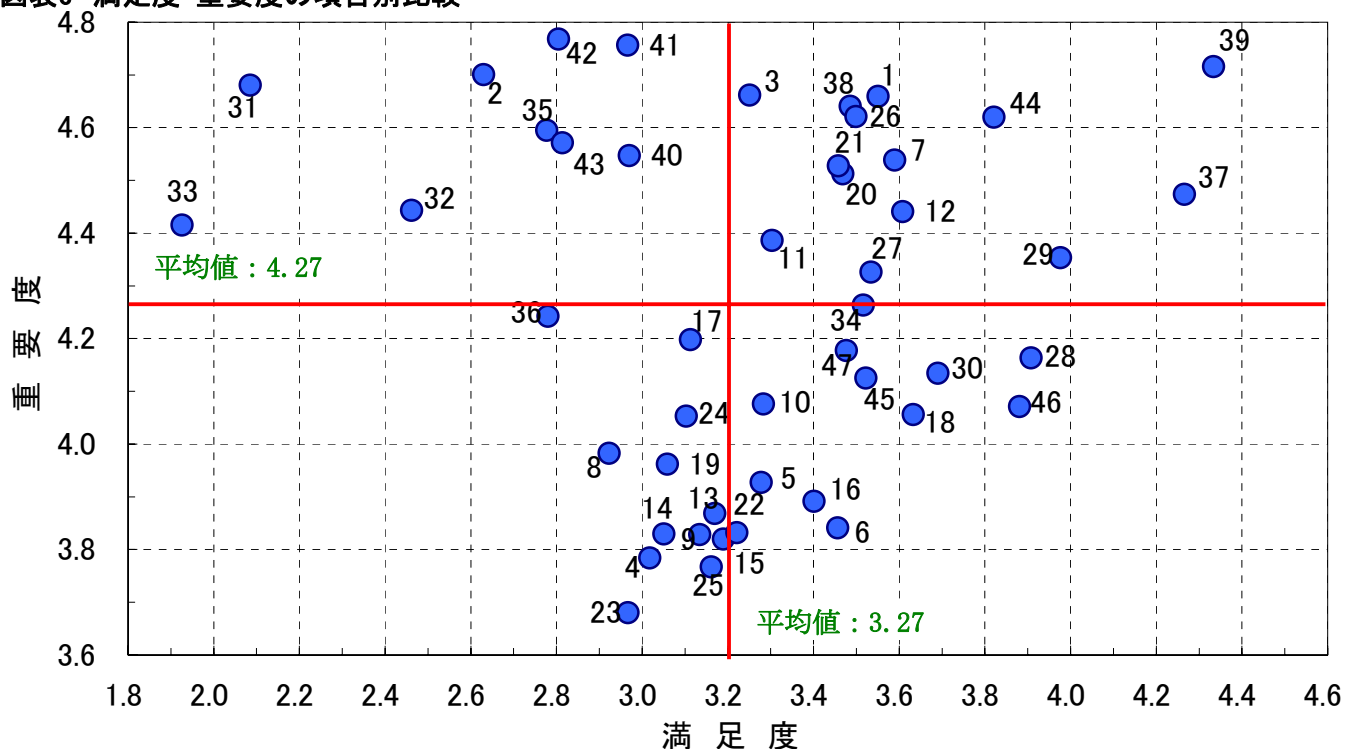
図表5 満足度・重要度の項目別比較	満足度	重要度
(1) 滝沢村では、みんなが心身ともに元気で暮らしている	3.55	4.66
(2) 滝沢村では、みんなが老後の不安なく暮らしている	2.63	4.70
(3) 滝沢村では、子ども達が不安なく過ごせている	3.25	4.66
(4) 滝沢村では、一人ひとりの個性が尊重されている	3.02	3.78
(5) 滝沢村には、みんなが自ら学んだり取り組む環境がある	3.28	3.93
(6) 滝沢村では、高齢者が自ら率先して活躍している	3.46	3.84
(7) 滝沢村では、子ども達が生き生きとしている	3.59	4.54
(8) 滝沢村は、自分の夢の実現のために取り組むことができる村である	2.92	3.98
(9) 滝沢村は、みんなで地域の夢の実現のために取り組むことができる村である	3.13	3.83
(10) 滝沢村は、隣り近所とのつきあいがある村である	3.28	4.08
(11) 滝沢村では、必要な情報がわかりやすく伝わっている	3.30	4.39
(12) 滝沢村は、家族が一緒にいられる村である	3.61	4.44
(13) 滝沢村は、同じ目的を持った人との交流がある村である	3.17	3.87
(14) 滝沢村は、世代間での交流がある村である	3.05	3.83
(15) 滝沢村は、地域間での交流がある村である	3.19	3.82
(16) 滝沢村は、地域と学校との間で交流がある村である	3.40	3.89
(17) 滝沢村では、必要な時に欲しい情報が得られる	3.11	4.20
(18) 滝沢村には、人々が集まり活動できる場所がある	3.63	4.06
(19) 滝沢村は、地域や世代を超えて村全体がつながっている村である	3.06	3.96
(20) 滝沢村は、地域に安心できる防災の仕組みがある	3.47	4.51
(21) 滝沢村は、家族がお互いに支えあっている村である	3.46	4.53
(22) 滝沢村では、ボランティア活動が活発である	3.22	3.83
(23) 滝沢村には、ボランティアやNPOが情報交換する場がある	2.97	3.68
(24) 滝沢村には、地域の中に支え合う仕組みがある	3.10	4.05
(25) 滝沢村では、同じ目的を持った人々が集まり活躍している	3.16	3.77
(26) 滝沢村は、安心して子育てができる村である	3.49	4.64
(27) 滝沢村では、自然環境に配慮する取り組みが行なわれている	3.53	4.33
(28) 滝沢村では、文化、伝統が受け継がれている	3.91	4.16
(29) 滝沢村は、人と自然が共存している村である	3.98	4.35
(30) 滝沢村では、文化、伝統が活かされている	3.69	4.13
(31) 滝沢村には、(村民が)働く場がある	2.09	4.68

図表5 満足度・重要度の項目別比較	満足度	重要度
(32) 滝沢村には、農業の担い手がいる	2.46	4.44
(33) 滝沢村では、みんなが自分のやりたい仕事ができる	1.93	4.42
(34) 滝沢村で作られた農産物が、広く販売されている	3.52	4.26
(35) 滝沢村は、子育てしながらでも安心して働くことができる村である	2.78	4.60
(36) 滝沢村には、村の特色を活かした産業がある	2.78	4.24
(37) 滝沢村には、豊かな自然がたくさん残っている	4.27	4.47
(38) 滝沢村は、交通安全が保たれている	3.50	4.62
(39) 滝沢村は、水や空気がきれいである	4.33	4.72
(40) 滝沢村は、夜間でも安心して出歩くことができる	2.97	4.55
(41) 滝沢村には、犯罪がない	2.97	4.76
(42) 滝沢村は、急病の時に病院に行きやすい	2.80	4.77
(43) 滝沢村は、交通の便が良く移動がしやすい	2.81	4.57
(44) 滝沢村は、ずっと住みたいと思える村である	3.82	4.62
(45) 滝沢村には、地場産品を売買する場所がある	3.52	4.12
(46) 滝沢村では、チャグチャグ馬コの知名度が活かされている	3.88	4.07
(47) 滝沢村には、「滝沢らしさ」がある	3.48	4.18

2.7 散布図

図表5の散布図は、問1-1の満足度を横軸とし、問2-1の重要度を縦軸に47項目の位置を描いたものです。図の左下に位置するほど満足度も低く重要度も低い項目となり、逆に、図の右上に位置するものほど満足度が高く重要度も高い項目であることを意味しています。

図表6 満足度・重要度の項目別比較



2.8 満足度および重要度の属性別比較

図表7 性別による満足度・重要度①

■男性 【満足度】				(上位)				(下位)			
順位	項目	内 容	満足度	順位	項目	内 容	満足度	順位	項目	内 容	満足度
1	39	滝沢村は、水や空気がきれいである	4.34	38	8	滝沢村は、自分の夢の実現のために取り組むことができる村である	2.95				
2	37	滝沢村には豊かな自然がたくさん残っている	4.23	39	23	滝沢村には、ボランティアやNPOが情報交換する場がある	2.91				
3	29	滝沢村は、人と自然が共存している村である	3.92	40	43	滝沢村は、交通の便が良く移動しやすい	2.90				
4	44	滝沢村は、ずっと住みたいと思える村である	3.85	41	42	滝沢村は、急病の時に病院に行きやすい	2.80				
5	28	滝沢村では、文化、伝統が受け継がれている	3.84	42	35	滝沢村は、子育てしながらでも安心して働くことができる村である	2.77				
6	46	滝沢村では、チャグチャグ馬コの知名度が活かされている	3.76	43	36	滝沢村には、村の特色を活かした産業がある	2.73				
7	30	滝沢村では、文化、伝統が活かされている	3.65	44	2	滝沢村では、みんなが老後の不安なく暮らせている	2.69				
8	12	滝沢村は、家族が一緒にいられる村である	3.62	45	32	滝沢村には、農業の担い手がいる	2.47				
9	7	滝沢村では、子ども達が生き生きとしている	3.59	46	31	滝沢村には、(村民が)働く場がある	2.08				
10	18	滝沢村には、人々が集まり活動できる場所がある	3.56	47	33	滝沢村では、みんなが自分のやりたい仕事ができる	1.98				

■男性 【重要度】				(上位)				(下位)			
順位	項目	内 容	重要度	順位	項目	内 容	重要度	順位	項目	内 容	重要度
1	42	滝沢村は、急病の時に病院に行きやすい	4.70	38	16	滝沢村は、地域と学校との間で交流がある村である	3.80				
2	41	滝沢村には、犯罪がない	4.66	39	13	滝沢村は、同じ目的を持った人との交流がある村である	3.80				
3	39	滝沢村は、水や空気がきれいである	4.65	40	14	滝沢村は、世代間での交流がある村である	3.80				
4	2	滝沢村では、みんなが老後の不安なく暮らせている	4.63	41	9	滝沢村は、みんなで地域の夢の実現のために取り組むことができる村である	3.78				
5	31	滝沢村には、(村民が)働く場がある	4.61	42	15	滝沢村は、地域間での交流がある村である	3.75				
6	1	滝沢村では、みんなが心身ともに元気で暮らせている	4.59	43	6	滝沢村では、高齢者が自ら率先して活躍している	3.74				
7	26	滝沢村は、安心して子育てができる村である	4.57	44	25	滝沢村では、同じ目的を持った人々が集まり活躍している	3.72				
8	3	滝沢村では、子ども達が不安なく過ごせている	4.56	45	22	滝沢村では、ボランティア活動が活発である	3.71				
9	44	滝沢村は、ずっと住みたいと思える村である	4.53	46	4	滝沢村では、一人ひとりの個性が尊重されている	3.68				
10	38	滝沢村は、交通安全が保たれている	4.52	47	23	滝沢村には、ボランティアやNPOが情報交換する場がある	3.58				

図表7 性別による満足度・重要度②

■女性 【満足度】

(上位)				(下位)			
順位	項目	内 容	満足度	順位	項目	内 容	満足度
1	39	滝沢村は、水や空気がきれいである	4.34	38	8	滝沢村は、自分の夢の実現のために取り組むことができる村である	2.89
2	37	滝沢村には豊かな自然がたくさん残っている	4.29	39	40	滝沢村は、夜間でも安心して出歩くことができる	2.88
3	29	滝沢村は、人と自然が共存している村である	4.03	40	42	滝沢村は、急病の時に病院に行きやすい	2.81
4	46	滝沢村では、チャグチャグ馬コの知名度が活かされている	3.97	41	36	滝沢村には、村の特色を活かした産業がある	2.81
5	28	滝沢村では、文化、伝統が受け継がれている	3.96	42	35	滝沢村は、子育てしながらでも安心して働くことができる村である	2.78
6	44	滝沢村は、ずっと住みたいと思える村である	3.81	43	43	滝沢村は、交通の便が良く移動しやすい	2.75
7	30	滝沢村では、文化、伝統が活かされている	3.74	44	2	滝沢村では、みんなが老後の不安なく暮らせている	2.56
8	18	滝沢村には、人々が集まり活動できる場所がある	3.70	45	32	滝沢村には、農業の担い手がいる	2.46
9	45	滝沢村には、地場産品を売買する場所がある	3.62	46	31	滝沢村には、(村民が)働く場がある	2.08
10	12	滝沢村は、家族と一緒にいられる村である	3.61	47	33	滝沢村では、みんなが自分のやりたい仕事ができる	1.87

■女性 【重要度】

(上位)				(下位)			
順位	項目	内 容	重要度	順位	項目	内 容	重要度
1	41	滝沢村には、犯罪がない	4.83	38	16	滝沢村は、地域と学校との間で交流がある村である	3.95
2	42	滝沢村は、急病の時に病院に行きやすい	4.82	39	22	滝沢村では、ボランティア活動が活発である	3.92
3	39	滝沢村は、水や空気がきれいである	4.77	40	6	滝沢村では、高齢者が自ら率先して活躍している	3.92
4	2	滝沢村では、みんなが老後の不安なく暮らせている	4.76	41	13	滝沢村は、同じ目的を持った人との交流がある村である	3.91
5	3	滝沢村では、子ども達が不安なく過ごせている	4.75	42	9	滝沢村は、みんなで地域の夢の実現のために取り組むことができる村である	3.87
6	31	滝沢村には、(村民が)働く場がある	4.73	43	4	滝沢村では、一人ひとりの個性が尊重されている	3.86
7	1	滝沢村では、みんなが心身ともに元気で暮らせている	4.72	44	15	滝沢村は、地域間での交流がある村である	3.86
8	38	滝沢村は、交通安全が保たれている	4.70	45	14	滝沢村は、世代間での交流がある村である	3.84
9	26	滝沢村は、安心して子育てができる村である	4.69	46	25	滝沢村では、同じ目的を持った人々が集まり活躍している	3.80
10	44	滝沢村は、ずっと住みたいと思える村である	4.69	47	23	滝沢村には、ボランティアやNPOが情報交換する場がある	3.76

図表8 年齢別による満足度・重要度①

■10代 【満足度】

(上位)				(下位)			
順位	項目	内 容	満足度	順位	項目	内 容	満足度
1	37	滝沢村には豊かな自然がたくさん残っている	4.50	38	24	滝沢村には、地域の中に支え合う仕組みがある	2.78
2	39	滝沢村は、水や空気がきれいである	4.50	39	25	滝沢村では、同じ目的を持った人々が集まり活躍している	2.75
3	1	滝沢村では、みんなが心身ともに元気で暮らせている	4.38	40	2	滝沢村では、みんなが老後の不安なく暮らせている	2.56
4	29	滝沢村は、人と自然が共存している村である	4.33	41	32	滝沢村には、農業の担い手がいる	2.56
5	12	滝沢村は、家族が一緒にいられる村である	4.30	42	17	滝沢村では、必要な時に欲しい情報が得られる	2.50
6	7	滝沢村では、子ども達が生き生きとしている	4.11	43	42	滝沢村は、急病の時に病院に行きやすい	2.45
7	6	滝沢村では、高齢者が自ら率先して活躍している	4.00	44	8	滝沢村は、自分の夢の実現のために取り組むことができる村である	2.38
8	46	滝沢村では、チャグチャグ馬コの知名度が活かされている	3.92	45	31	滝沢村には、(村民が)働く場がある	2.20
9	16	滝沢村は、地域と学校との間で交流がある村である	3.91	46	43	滝沢村は、交通の便が良く移動しやすい	2.17
10	21	滝沢村は、家族がお互いに支えあっている村である	3.90	47	33	滝沢村では、みんなが自分のやりたい仕事ができる	2.00

■10代 【重要度】

(上位)				(下位)			
順位	項目	内 容	重要度	順位	項目	内 容	重要度
1	42	滝沢村は、急病の時に病院に行きやすい	4.67	38	23	滝沢村には、ボランティアやNPOが情報交換する場がある	3.82
2	26	滝沢村は、安心して子育てができる村である	4.58	39	25	滝沢村では、同じ目的を持った人々が集まり活躍している	3.82
3	41	滝沢村には、犯罪がない	4.58	40	18	滝沢村には、人々が集まり活動できる場所がある	3.82
4	44	滝沢村は、ずっと住みたいと思える村である	4.58	41	14	滝沢村は、世代間での交流がある村である	3.73
5	8	滝沢村は、自分の夢の実現のために取り組むことができる村である	4.55	42	47	滝沢村には「滝沢らしさ」がある	3.70
6	21	滝沢村は、家族がお互いに支えあっている村である	4.50	43	15	滝沢村は、地域間での交流がある村である	3.64
7	39	滝沢村は、水や空気がきれいである	4.50	44	32	滝沢村には、農業の担い手がいる	3.64
8	1	滝沢村では、みんなが心身ともに元気で暮らせている	4.45	45	4	滝沢村では、一人ひとりの個性が尊重されている	3.50
9	20	滝沢村は、地域に安心できる防災の仕組みがある	4.42	46	6	滝沢村では、高齢者が自ら率先して活躍している	3.45
10	38	滝沢村は、交通安全が保たれている	4.42	47	9	滝沢村は、みんなで地域の夢の実現のために取り組むことができる村である	3.42

図表8 年齢別による満足度・重要度②

■20代 【満足度】

(上位)				(下位)			
順位	項目	内 容	満足度	順位	項目	内 容	満足度
1	39	滝沢村は、水や空気がきれいである	4.31	38	8	滝沢村は、自分の夢の実現のために取り組むことができる村である	2.98
2	37	滝沢村には豊かな自然がたくさん残っている	4.23	39	23	滝沢村には、ボランティアやNPOが情報交換する場がある	2.95
3	29	滝沢村は、人と自然が共存している村である	4.22	40	41	滝沢村には、犯罪がない	2.86
4	28	滝沢村では、文化、伝統が受け継がれている	4.08	41	35	滝沢村は、子育てしながらでも安心して働くことができる村である	2.82
5	12	滝沢村は、家族が一緒にいられる村である	3.97	42	43	滝沢村は、交通の便が良く移動しやすい	2.74
6	44	滝沢村は、ずっと住みたいと思える村である	3.94	43	2	滝沢村では、みんなが老後の不安なく暮らしている	2.70
7	30	滝沢村では、文化、伝統が活かされている	3.89	44	42	滝沢村は、急病の時に病院に行きやすい	2.47
8	46	滝沢村では、チャグチャグ馬コの知名度が活かされている	3.86	45	32	滝沢村には、農業の担い手がいる	2.43
9	45	滝沢村には、地場産品を売買する場所がある	3.74	46	31	滝沢村には、(村民が)働く場がある	2.16
10	7	滝沢村では、子ども達が生き生きとしている	3.74	47	33	滝沢村では、みんなが自分のやりたい仕事ができる	1.96

■20代 【重要度】

(上位)				(下位)			
順位	項目	内 容	重要度	順位	項目	内 容	重要度
1	41	滝沢村には、犯罪がない	4.81	38	9	滝沢村は、みんなで地域の夢の実現のために取り組むことができる村である	3.84
2	42	滝沢村は、急病の時に病院に行きやすい	4.80	39	6	滝沢村では、高齢者が自ら率先して活躍している	3.80
3	39	滝沢村は、水や空気がきれいである	4.76	40	22	滝沢村では、ボランティア活動が活発である	3.79
4	26	滝沢村は、安心して子育てができる村である	4.76	41	14	滝沢村は、世代間での交流がある村である	3.79
5	3	滝沢村では、子ども達が不安なく過ごせている	4.73	42	13	滝沢村は、同じ目的を持った人との交流がある村である	3.77
6	31	滝沢村には、(村民が)働く場がある	4.70	43	15	滝沢村は、地域間での交流がある村である	3.75
7	2	滝沢村では、みんなが老後の不安なく暮らしている	4.70	44	46	滝沢村では、チャグチャグ馬コの知名度が活かされている	3.74
8	38	滝沢村は、交通安全が保たれている	4.69	45	25	滝沢村では、同じ目的を持った人々が集まり活躍している	3.72
9	44	滝沢村は、ずっと住みたいと思える村である	4.68	46	4	滝沢村では、一人ひとりの個性が尊重されている	3.60
10	35	滝沢村は、子育てしながらでも安心して働くことができる村である	4.67	47	23	滝沢村には、ボランティアやNPOが情報交換する場がある	3.49

図表8 年齢別による満足度・重要度③

■30代 【満足度】

(上位)				(下位)			
順位	項目	内 容	満足度	順位	項目	内 容	満足度
1	37	滝沢村には豊かな自然がたくさん残っている	4.32	38	23	滝沢村には、ボランティアやNPOが情報交換する場がある	2.91
2	39	滝沢村は、水や空気がきれいである	4.19	39	8	滝沢村は、自分の夢の実現のために取り組むことができる村である	2.88
3	29	滝沢村は、人と自然が共存している村である	3.99	40	41	滝沢村には、犯罪がない	2.87
4	28	滝沢村では、文化、伝統が受け継がれている	3.94	41	35	滝沢村は、子育てしながらでも安心して働くことができる村である	2.82
5	44	滝沢村は、ずっと住みたいと思える村である	3.78	42	2	滝沢村では、みんなが老後の不安なく暮らせている	2.69
6	45	滝沢村には、地場産品を売買する場所がある	3.75	43	43	滝沢村は、交通の便が良く移動しやすい	2.68
7	12	滝沢村は、家族と一緒にいられる村である	3.74	44	32	滝沢村には、農業の担い手がいる	2.61
8	34	滝沢村で作られた農産物が、広く販売されている	3.69	45	42	滝沢村は、急病の時に病院に行きやすい	2.49
9	46	滝沢村では、チャグチャグ馬コの知名度が活かされている	3.68	46	31	滝沢村には、(村民が)働く場がある	2.11
10	30	滝沢村では、文化、伝統が活かされている	3.64	47	33	滝沢村では、みんなが自分のやりたい仕事ができる	1.92

■30代 【重要度】

(上位)				(下位)			
順位	項目	内 容	重要度	順位	項目	内 容	重要度
1	42	滝沢村は、急病の時に病院に行きやすい	4.81	38	6	滝沢村では、高齢者が自ら率先して活躍している	3.83
2	3	滝沢村では、子ども達が不安なく過ごせている	4.78	39	13	滝沢村は、同じ目的を持った人との交流がある村である	3.79
3	41	滝沢村には、犯罪がない	4.77	40	14	滝沢村は、世代間での交流がある村である	3.73
4	35	滝沢村は、子育てしながらでも安心して働くことができる村である	4.76	41	25	滝沢村では、同じ目的を持った人々が集まり活躍している	3.71
5	2	滝沢村では、みんなが老後の不安なく暮らせている	4.76	42	9	滝沢村は、みんなで地域の夢の実現のために取り組むことができる村である	3.70
6	31	滝沢村には、(村民が)働く場がある	4.75	43	19	滝沢村は、地域や世代を超えて村全体がつながっている村である	3.69
7	26	滝沢村は、安心して子育てができる村である	4.75	44	22	滝沢村では、ボランティア活動が活発である	3.68
8	39	滝沢村は、水や空気がきれいである	4.68	45	15	滝沢村は、地域間での交流がある村である	3.66
9	7	滝沢村では、子ども達が生き生きとしている	4.68	46	4	滝沢村では、一人ひとりの個性が尊重されている	3.59
10	44	滝沢村は、ずっと住みたいと思える村である	4.67	47	23	滝沢村には、ボランティアやNPOが情報交換する場がある	3.55

図表8 年齢別による満足度・重要度④

■40代 【満足度】

(上位)				(下位)			
順位	項目	内 容	満足度	順位	項目	内 容	満足度
1	37	滝沢村には豊かな自然がたくさん残っている	4.26	38	40	滝沢村は、夜間でも安心して出歩くことができる	2.81
2	39	滝沢村は、水や空気がきれいである	4.22	39	41	滝沢村には、犯罪がない	2.75
3	29	滝沢村は、人と自然が共存している村である	3.91	40	36	滝沢村には、村の特色を活かした産業がある	2.74
4	28	滝沢村では、文化、伝統が受け継がれている	3.83	41	35	滝沢村は、子育てしながらでも安心して働くことができる村である	2.62
5	44	滝沢村は、ずっと住みたいと思える村である	3.71	42	42	滝沢村は、急病の時に病院に行きやすい	2.59
6	30	滝沢村では、文化、伝統が活かされている	3.60	43	2	滝沢村では、みんなが老後の不安なく暮らせている	2.57
7	12	滝沢村は、家族と一緒にいられる村である	3.59	44	43	滝沢村は、交通の便が良く移動しやすい	2.43
8	46	滝沢村では、チャグチャグ馬コの知名度が活かされている	3.58	45	32	滝沢村には、農業の担い手がいる	2.41
9	1	滝沢村では、みんなが心身ともに元気で暮らせている	3.51	46	31	滝沢村には、(村民が)働く場がある	2.07
10	18	滝沢村には、人々が集まり活動できる場所がある	3.46	47	33	滝沢村では、みんなが自分のやりたい仕事ができる	1.88

■40代 【重要度】

(上位)				(下位)			
順位	項目	内 容	重要度	順位	項目	内 容	重要度
1	42	滝沢村は、急病の時に病院に行きやすい	4.82	38	13	滝沢村は、同じ目的を持った人との交流がある村である	3.72
2	41	滝沢村には、犯罪がない	4.79	39	19	滝沢村は、地域や世代を超えて村全体がつながっている村である	3.71
3	31	滝沢村には、(村民が)働く場がある	4.75	40	6	滝沢村では、高齢者が自ら率先して活躍している	3.71
4	2	滝沢村では、みんなが老後の不安なく暮らせている	4.73	41	14	滝沢村は、世代間での交流がある村である	3.68
5	44	滝沢村は、ずっと住みたいと思える村である	4.70	42	15	滝沢村は、地域間での交流がある村である	3.66
6	3	滝沢村では、子ども達が不安なく過ごせている	4.70	43	9	滝沢村は、みんなで地域の夢の実現のために取り組むことができる村である	3.63
7	39	滝沢村は、水や空気がきれいである	4.70	44	4	滝沢村では、一人ひとりの個性が尊重されている	3.63
8	1	滝沢村では、みんなが心身ともに元気で暮らせている	4.67	45	22	滝沢村では、ボランティア活動が活発である	3.60
9	38	滝沢村は、交通安全が保たれている	4.65	46	25	滝沢村では、同じ目的を持った人々が集まり活躍している	3.55
10	40	滝沢村は、夜間でも安心して出歩くことができる	4.60	47	23	滝沢村には、ボランティアやNPOが情報交換する場がある	3.51

図表8 年齢別による満足度・重要度⑤

■50代 【満足度】

(上位)				(下位)			
順位	項目	内 容	満足度	順位	項目	内 容	満足度
1	39	滝沢村は、水や空気がきれいである	4.31	38	4	滝沢村では、一人ひとりの個性が尊重されている	2.86
2	37	滝沢村には豊かな自然がたくさん残っている	4.16	39	8	滝沢村は、自分の夢の実現のために取り組むことができる村である	2.75
3	28	滝沢村では、文化、伝統が受け継がれている	3.86	40	42	滝沢村は、急病の時に病院に行きやすい	2.70
4	29	滝沢村は、人と自然が共存している村である	3.85	41	43	滝沢村は、交通の便が良く移動しやすい	2.66
5	46	滝沢村では、チャグチャグ馬コの知名度が活かされている	3.76	42	35	滝沢村は、子育てしながらでも安心して働くことができる村である	2.63
6	30	滝沢村では、文化、伝統が活かされている	3.69	43	36	滝沢村には、村の特色を活かした産業がある	2.58
7	44	滝沢村は、ずっと住みたいと思える村である	3.66	44	2	滝沢村では、みんなが老後の不安なく暮らせている	2.52
8	18	滝沢村には、人々が集まり活動できる場所がある	3.47	45	32	滝沢村には、農業の担い手がいる	2.31
9	27	滝沢村では、自然環境に配慮する取り組みが行なわれている	3.46	46	31	滝沢村には、(村民が)働く場がある	1.93
10	12	滝沢村は、家族と一緒にいられる村である	3.45	47	33	滝沢村では、みんなが自分のやりたい仕事ができる	1.75

■50代 【重要度】

(上位)				(下位)			
順位	項目	内 容	重要度	順位	項目	内 容	重要度
1	31	滝沢村には、(村民が)働く場がある	4.77	38	13	滝沢村は、同じ目的を持った人との交流がある村である	3.89
2	2	滝沢村では、みんなが老後の不安なく暮らせている	4.76	39	16	滝沢村は、地域と学校との間で交流がある村である	3.87
3	42	滝沢村は、急病の時に病院に行きやすい	4.75	40	4	滝沢村では、一人ひとりの個性が尊重されている	3.86
4	41	滝沢村には、犯罪がない	4.72	41	9	滝沢村は、みんなが地域の夢の実現のために取り組むことができる村である	3.86
5	39	滝沢村は、水や空気がきれいである	4.71	42	15	滝沢村は、地域間での交流がある村である	3.85
6	1	滝沢村では、みんなが心身ともに元気で暮らせている	4.69	43	6	滝沢村では、高齢者が自ら率先して活躍している	3.85
7	3	滝沢村では、子ども達が不安なく過ごせている	4.66	44	22	滝沢村では、ボランティア活動が活発である	3.83
8	35	滝沢村は、子育てしながらでも安心して働くことができる村である	4.64	45	14	滝沢村は、世代間での交流がある村である	3.83
9	26	滝沢村は、安心して子育てができる村である	4.63	46	23	滝沢村には、ボランティアやNPOが情報交換する場がある	3.73
10	38	滝沢村は、交通安全が保たれている	4.62	47	25	滝沢村では、同じ目的を持った人々が集まり活躍している	3.72

図表8 年齢別による満足度・重要度⑥

■60代 【満足度】

(上位)				(下位)			
順位	項目	内 容	満足度	順位	項目	内 容	満足度
1	39	滝沢村は、水や空気がきれいである	4.44	38	23	滝沢村には、ボランティアやNPOが情報交換する場がある	2.97
2	37	滝沢村には豊かな自然がたくさん残っている	4.31	39	43	滝沢村は、交通の便が良く移動しやすい	2.96
3	29	滝沢村は、人と自然が共存している村である	4.07	40	40	滝沢村は、夜間でも安心して出歩くことができる	2.96
4	46	滝沢村では、チャグチャグ馬コの知名度が活かされている	4.06	41	42	滝沢村は、急病の時に病院に行きやすい	2.93
5	28	滝沢村では、文化、伝統が受け継がれている	3.94	42	35	滝沢村は、子育てしながらでも安心して働くことができる村である	2.79
6	44	滝沢村は、ずっと住みたいと思える村である	3.93	43	36	滝沢村には、村の特色を活かした産業がある	2.62
7	30	滝沢村では、文化、伝統が活かされている	3.72	44	2	滝沢村では、みんなが老後の不安なく暮らせている	2.50
8	18	滝沢村には、人々が集まり活動できる場所がある	3.71	45	32	滝沢村には、農業の担い手がいる	2.46
9	38	滝沢村は、交通安全が保たれている	3.64	46	31	滝沢村には、(村民が)働く場がある	2.02
10	27	滝沢村では、自然環境に配慮する取り組みが行なわれている	3.64	47	33	滝沢村では、みんなが自分のやりたい仕事ができる	1.95

■60代 【重要度】

(上位)				(下位)			
順位	項目	内 容	重要度	順位	項目	内 容	重要度
1	2	滝沢村では、みんなが老後の不安なく暮らせている	4.77	38	5	滝沢村には、みんなが自ら学んだり取り組む環境がある	3.96
2	41	滝沢村には、犯罪がない	4.76	39	22	滝沢村では、ボランティア活動が活発である	3.93
3	42	滝沢村は、急病の時に病院に行きやすい	4.75	40	13	滝沢村は、同じ目的を持った人との交流がある村である	3.92
4	39	滝沢村は、水や空気がきれいである	4.74	41	16	滝沢村は、地域と学校との間で交流がある村である	3.92
5	1	滝沢村では、みんなが心身ともに元気で暮らせている	4.73	42	15	滝沢村は、地域間での交流がある村である	3.90
6	3	滝沢村では、子ども達が不安なく過ごせている	4.67	43	8	滝沢村は、自分の夢の実現のために取り組むことができる村である	3.90
7	26	滝沢村は、安心して子育てができる村である	4.64	44	4	滝沢村では、一人ひとりの個性が尊重されている	3.90
8	44	滝沢村は、ずっと住みたいと思える村である	4.63	45	14	滝沢村は、世代間での交流がある村である	3.89
9	31	滝沢村には、(村民が)働く場がある	4.62	46	25	滝沢村では、同じ目的を持った人々が集まり活躍している	3.81
10	43	滝沢村は、交通の便が良く移動しやすい	4.60	47	23	滝沢村には、ボランティアやNPOが情報交換する場がある	3.77

図表8 年齢別による満足度・重要度⑦

■70代以上 【満足度】

(上位)				(下位)			
順位	項目	内 容	満足度	順位	項目	内 容	満足度
1	39	滝沢村は、水や空気がきれいである	4.44	38	40	滝沢村は、夜間でも安心して出歩くことができる	3.14
2	37	滝沢村には豊かな自然がたくさん残っている	4.27	39	23	滝沢村には、ボランティアやNPOが情報交換する場がある	3.11
3	46	滝沢村では、チャグチャグ馬コの知名度が活かされている	4.13	40	14	滝沢村は、世代間での交流がある村である	3.10
4	44	滝沢村は、ずっと住みたいと思える村である	3.95	41	8	滝沢村は、自分の夢の実現のために取り組むことができる村である	3.05
5	18	滝沢村には、人々が集まり活動できる場所がある	3.93	42	35	滝沢村は、子育てしながらでも安心して働くことができる村である	2.95
6	29	滝沢村は、人と自然が共存している村である	3.88	43	2	滝沢村では、みんなが老後の不安なく暮らしている	2.83
7	28	滝沢村では、文化、伝統が受け継がれている	3.88	44	36	滝沢村には、村の特色を活かした産業がある	2.68
8	7	滝沢村では、子ども達が生き生きとしている	3.82	45	32	滝沢村には、農業の担い手がいる	2.55
9	47	滝沢村には「滝沢らしさ」がある	3.76	46	31	滝沢村には、(村民が)働く場がある	2.25
10	38	滝沢村は、交通安全が保たれている	3.71	47	33	滝沢村では、みんなが自分のやりたい仕事ができる	2.06

■70代以上 【重要度】

(上位)				(下位)			
順位	項目	内 容	重要度	順位	項目	内 容	重要度
1	42	滝沢村は、急病の時に病院に行きやすい	4.71	38	13	滝沢村は、同じ目的を持った人との交流がある村である	3.98
2	39	滝沢村は、水や空気がきれいである	4.71	39	25	滝沢村では、同じ目的を持った人々が集まり活躍している	3.98
3	41	滝沢村には、犯罪がない	4.71	40	4	滝沢村では、一人ひとりの個性が尊重されている	3.96
4	21	滝沢村は、家族がお互いに支えあっている村である	4.60	41	15	滝沢村は、地域間での交流がある村である	3.94
5	38	滝沢村は、交通安全が保たれている	4.58	42	14	滝沢村は、世代間での交流がある村である	3.94
6	20	滝沢村は、地域に安心できる防災の仕組みがある	4.56	43	5	滝沢村には、みんなが自ら学んだり取り組む環境がある	3.92
7	1	滝沢村では、みんなが心身ともに元気で暮らしている	4.56	44	9	滝沢村は、みんなで地域の夢の実現のために取り組むことができる村である	3.90
8	31	滝沢村には、(村民が)働く場がある	4.55	45	23	滝沢村には、ボランティアやNPOが情報交換する場がある	3.89
9	26	滝沢村は、安心して子育てができる村である	4.54	46	8	滝沢村は、自分の夢の実現のために取り組むことができる村である	3.88
10	3	滝沢村では、子ども達が不安なく過ごしている	4.51	47	6	滝沢村では、高齢者が自ら率先して活躍している	3.78

図表9 地域別による満足度・重要度①

■小岩井地区 【満足度】

(上位)				(下位)			
順位	項目	内 容	満足度	順位	項目	内 容	満足度
1	39	滝沢村は、水や空気がきれいである	4.51	38	36	滝沢村には、村の特色を活かした産業がある	2.81
2	37	滝沢村には豊かな自然がたくさん残っている	4.40	39	35	滝沢村は、子育てしながらでも安心して働くことができる村である	2.71
3	29	滝沢村は、人と自然が共存している村である	4.15	40	8	滝沢村は、自分の夢の実現のために取り組むことができる村である	2.64
4	46	滝沢村では、チャグチャグ馬コの知名度が活かされている	4.03	41	23	滝沢村には、ボランティアやNPOが情報交換する場がある	2.63
5	34	滝沢村で作られた農産物が、広く販売されている	3.76	42	43	滝沢村は、交通の便が良く移動しやすい	2.56
6	44	滝沢村は、ずっと住みたいと思える村である	3.74	43	32	滝沢村には、農業の担い手がいる	2.50
7	30	滝沢村では、文化、伝統が活かされている	3.72	44	42	滝沢村は、急病の時に病院に行きやすい	2.50
8	18	滝沢村には、人々が集まり活動できる場所がある	3.67	45	2	滝沢村では、みんなが老後の不安なく暮らせている	2.47
9	28	滝沢村では、文化、伝統が受け継がれている	3.66	46	31	滝沢村には、(村民が)働く場がある	1.97
10	6	滝沢村では、高齢者が自ら率先して活躍している	3.64	47	33	滝沢村では、みんなが自分のやりたい仕事ができる	1.65

■小岩井地区 【重要度】

(上位)				(下位)			
順位	項目	内 容	重要度	順位	項目	内 容	重要度
1	42	滝沢村は、急病の時に病院に行きやすい	4.90	38	9	滝沢村は、みんなで地域の夢の実現のために取り組むことができる村である	3.93
2	31	滝沢村には、(村民が)働く場がある	4.85	39	22	滝沢村では、ボランティア活動が活発である	3.85
3	39	滝沢村は、水や空気がきれいである	4.85	40	13	滝沢村は、同じ目的を持った人との交流がある村である	3.83
4	41	滝沢村には、犯罪がない	4.84	41	25	滝沢村では、同じ目的を持った人々が集まり活躍している	3.79
5	43	滝沢村は、交通の便が良く移動しやすい	4.78	42	16	滝沢村は、地域と学校との間で交流がある村である	3.76
6	38	滝沢村は、交通安全が保たれている	4.70	43	14	滝沢村は、世代間での交流がある村である	3.73
7	26	滝沢村は、安心して子育てができる村である	4.69	44	4	滝沢村では、一人ひとりの個性が尊重されている	3.69
8	2	滝沢村では、みんなが老後の不安なく暮らせている	4.68	45	15	滝沢村は、地域間での交流がある村である	3.68
9	40	滝沢村は、夜間でも安心して出歩くことができる	4.67	46	6	滝沢村では、高齢者が自ら率先して活躍している	3.67
10	20	滝沢村は、地域に安心できる防災の仕組みがある	4.63	47	23	滝沢村には、ボランティアやNPOが情報交換する場がある	3.61

図表9 地域別による満足度・重要度②

■大釜地区 【満足度】

(上位)				(下位)			
順位	項目	内 容	満足度	順位	項目	内 容	満足度
1	39	滝沢村は、水や空気がきれいである	4.50	38	4	滝沢村では、一人ひとりの個性が尊重されている	2.98
2	37	滝沢村には豊かな自然がたくさん残っている	4.39	39	36	滝沢村には、村の特色を活かした産業がある	2.98
3	28	滝沢村では、文化、伝統が受け継がれている	4.04	40	17	滝沢村では、必要な時に欲しい情報が得られる	2.93
4	44	滝沢村は、ずっと住みたいと思える村である	4.04	41	23	滝沢村には、ボランティアやNPOが情報交換する場がある	2.89
5	29	滝沢村は、人と自然が共存している村である	4.00	42	8	滝沢村は、自分の夢の実現のために取り組むことができる村である	2.85
6	46	滝沢村では、チャグチャグ馬コの知名度が活かされている	4.00	43	35	滝沢村は、子育てしながらでも安心して働くことができる村である	2.76
7	30	滝沢村では、文化、伝統が活かされている	3.76	44	32	滝沢村には、農業の担い手がいる	2.69
8	20	滝沢村は、地域に安心できる防災の仕組みがある	3.67	45	2	滝沢村では、みんなが老後の不安なく暮らしている	2.65
9	38	滝沢村は、交通安全が保たれている	3.67	46	31	滝沢村には、(村民が)働く場がある	2.09
10	47	滝沢村には「滝沢らしさ」がある	3.65	47	33	滝沢村では、みんなが自分のやりたい仕事ができる	1.98

■大釜地区 【重要度】

(上位)				(下位)			
順位	項目	内 容	重要度	順位	項目	内 容	重要度
1	42	滝沢村は、急病の時に病院に行きやすい	4.78	38	16	滝沢村は、地域と学校との間で交流がある村である	3.87
2	41	滝沢村には、犯罪がない	4.72	39	9	滝沢村は、みんなで地域の夢の実現のために取り組むことができる村である	3.87
3	39	滝沢村は、水や空気がきれいである	4.68	40	5	滝沢村には、みんなが自ら学んだり取り組む環境がある	3.86
4	31	滝沢村には、(村民が)働く場がある	4.66	41	8	滝沢村は、自分の夢の実現のために取り組むことができる村である	3.84
5	44	滝沢村は、ずっと住みたいと思える村である	4.60	42	19	滝沢村は、地域や世代を超えて村全体がつながっている村である	3.84
6	1	滝沢村では、みんなが心身ともに元気で暮らしている	4.60	43	22	滝沢村では、ボランティア活動が活発である	3.84
7	43	滝沢村は、交通の便が良く移動しやすい	4.60	44	25	滝沢村では、同じ目的を持った人々が集まり活躍している	3.80
8	2	滝沢村では、みんなが老後の不安なく暮らしている	4.59	45	6	滝沢村では、高齢者が自ら率先して活躍している	3.77
9	40	滝沢村は、夜間でも安心して出歩くことができる	4.56	46	23	滝沢村には、ボランティアやNPOが情報交換する場がある	3.67
10	26	滝沢村は、安心して子育てができる村である	4.53	47	4	滝沢村では、一人ひとりの個性が尊重されている	3.66

図表9 地域別による満足度・重要度③

■篠木地区 【満足度】

（上位）				（下位）			
順位	項目	内 容	満足度	順位	項目	内 容	満足度
1	37	滝沢村には豊かな自然がたくさん残っている	4.26	38	43	滝沢村は、交通の便が良く移動しやすい	3.03
2	39	滝沢村は、水や空気がきれいである	4.24	39	36	滝沢村には、村の特色を活かした産業がある	3.00
3	28	滝沢村では、文化、伝統が受け継がれている	4.10	40	40	滝沢村は、夜間でも安心して出歩くことができる	3.00
4	46	滝沢村では、チャグチャグ馬コの知名度が活かされている	4.03	41	35	滝沢村は、子育てしながらでも安心して働くことができる村である	2.96
5	44	滝沢村は、ずっと住みたいと思える村である	3.97	42	8	滝沢村は、自分の夢の実現のために取り組むことができる村である	2.90
6	29	滝沢村は、人と自然が共存している村である	3.97	43	42	滝沢村は、急病の時に病院に行きやすい	2.83
7	20	滝沢村は、地域に安心できる防災の仕組みがある	3.84	44	2	滝沢村では、みんなが老後の不安なく暮らせている	2.74
8	30	滝沢村では、文化、伝統が活かされている	3.79	45	32	滝沢村には、農業の担い手がいる	2.39
9	12	滝沢村は、家族が一緒にいられる村である	3.69	46	31	滝沢村には、(村民が)働く場がある	2.00
10	16	滝沢村は、地域と学校との間で交流がある村である	3.68	47	33	滝沢村では、みんなが自分のやりたい仕事ができる	1.86

■篠木地区 【重要度】

（上位）				（下位）			
順位	項目	内 容	重要度	順位	項目	内 容	重要度
1	1	滝沢村では、みんなが心身ともに元気で暮らせている	4.84	38	16	滝沢村は、地域と学校との間で交流がある村である	4.03
2	3	滝沢村では、子ども達が不安なく過ごせている	4.79	39	4	滝沢村では、一人ひとりの個性が尊重されている	3.97
3	39	滝沢村は、水や空気がきれいである	4.76	40	6	滝沢村では、高齢者が自ら率先して活躍している	3.97
4	2	滝沢村では、みんなが老後の不安なく暮らせている	4.76	41	22	滝沢村では、ボランティア活動が活発である	3.94
5	41	滝沢村には、犯罪がない	4.76	42	9	滝沢村は、みんなで地域の夢の実現のために取り組むことができる村である	3.94
6	42	滝沢村は、急病の時に病院に行きやすい	4.76	43	14	滝沢村は、世代間での交流がある村である	3.85
7	31	滝沢村には、(村民が)働く場がある	4.73	44	15	滝沢村は、地域間での交流がある村である	3.79
8	38	滝沢村は、交通安全が保たれている	4.70	45	13	滝沢村は、同じ目的を持った人との交流がある村である	3.76
9	7	滝沢村では、子ども達が生き生きとしている	4.67	46	25	滝沢村では、同じ目的を持った人々が集まり活躍している	3.76
10	40	滝沢村は、夜間でも安心して出歩くことができる	4.64	47	23	滝沢村には、ボランティアやNPOが情報交換する場がある	3.74

図表9 地域別による満足度・重要度④

■大沢地区 【満足度】

【満足度】				【重要度】			
(上位)				(下位)			
順位	項目	内 容	満足度	順位	項目	内 容	満足度
1	37	滝沢村には豊かな自然がたくさん残っている	4.47	38	38	滝沢村は、交通安全が保たれている	3.13
2	39	滝沢村は、水や空気がきれいである	4.47	39	5	滝沢村には、みんなが自ら学んだり取り組む環境がある	3.07
3	28	滝沢村では、文化、伝統が受け継がれている	4.31	40	8	滝沢村は、自分の夢の実現のために取り組むことができる村である	3.00
4	18	滝沢村には、人々が集まり活動できる場所がある	4.27	41	4	滝沢村では、一人ひとりの個性が尊重されている	2.85
5	44	滝沢村は、ずっと住みたいと思える村である	4.19	42	2	滝沢村では、みんなが老後の不安なく暮らせている	2.80
6	29	滝沢村は、人と自然が共存している村である	4.13	43	32	滝沢村には、農業の担い手がいる	2.57
7	30	滝沢村では、文化、伝統が活かされている	4.06	44	36	滝沢村には、村の特色を活かした産業がある	2.54
8	16	滝沢村は、地域と学校との間で交流がある村である	4.00	45	43	滝沢村は、交通の便が良く移動しやすい	2.31
9	20	滝沢村は、地域に安心できる防災の仕組みがある	4.00	46	31	滝沢村には、(村民が)働く場がある	2.19
10	26	滝沢村は、安心して子育てができる村である	4.00	47	33	滝沢村では、みんなが自分のやりたい仕事ができる	1.71

■大沢地区 【重要度】

【重要度】				【満足度】			
(上位)				(下位)			
順位	項目	内 容	重要度	順位	項目	内 容	重要度
1	41	滝沢村には、犯罪がない	4.87	38	15	滝沢村は、地域間での交流がある村である	4.07
2	39	滝沢村は、水や空気がきれいである	4.86	39	5	滝沢村には、みんなが自ら学んだり取り組む環境がある	4.00
3	42	滝沢村は、急病の時に病院に行きやすい	4.80	40	24	滝沢村には、地域の中に支え合う仕組みがある	3.93
4	2	滝沢村では、みんなが老後の不安なく暮らせている	4.73	41	22	滝沢村では、ボランティア活動が活発である	3.87
5	44	滝沢村は、ずっと住みたいと思える村である	4.71	42	4	滝沢村では、一人ひとりの個性が尊重されている	3.80
6	1	滝沢村では、みんなが心身ともに元気で暮らせている	4.67	43	8	滝沢村は、自分の夢の実現のために取り組むことができる村である	3.79
7	11	滝沢村では、必要な情報がわかりやすく伝わっている	4.67	44	23	滝沢村には、ボランティアやNPOが情報交換する場がある	3.79
8	38	滝沢村は、交通安全が保たれている	4.67	45	13	滝沢村は、同じ目的を持った人との交流がある村である	3.73
9	26	滝沢村は、安心して子育てができる村である	4.64	46	9	滝沢村は、みんなで地域の夢の実現のために取り組むことができる村である	3.64
10	31	滝沢村には、(村民が)働く場がある	4.60	47	25	滝沢村では、同じ目的を持った人々が集まり活躍している	3.57

図表9 地域別による満足度・重要度⑤

■ 鵜飼地区 【満足度】

(上位)				(下位)			
順位	項目	内 容	満足度	順位	項目	内 容	満足度
1	39	滝沢村は、水や空気がきれいである	4.29	38	23	滝沢村には、ボランティアやNPOが情報交換する場がある	3.10
2	37	滝沢村には豊かな自然がたくさん残っている	4.24	39	42	滝沢村は、急病の時に病院に行きやすい	3.01
3	29	滝沢村は、人と自然が共存している村である	4.03	40	14	滝沢村は、世代間での交流がある村である	3.00
4	28	滝沢村では、文化、伝統が受け継がれている	4.00	41	8	滝沢村は、自分の夢の実現のために取り組むことができる村である	2.93
5	46	滝沢村では、チャグチャグ馬コの知名度が活かされている	3.96	42	35	滝沢村は、子育てしながらでも安心して働くことができる村である	2.77
6	44	滝沢村は、ずっと住みたいと思える村である	3.95	43	2	滝沢村では、みんなが老後の不安なく暮らせている	2.75
7	30	滝沢村では、文化、伝統が活かされている	3.77	44	36	滝沢村には、村の特色を活かした産業がある	2.73
8	38	滝沢村は、交通安全が保たれている	3.69	45	32	滝沢村には、農業の担い手がいる	2.43
9	26	滝沢村は、安心して子育てができる村である	3.68	46	31	滝沢村には、(村民が)働く場がある	2.00
10	18	滝沢村には、人々が集まり活動できる場所がある	3.66	47	33	滝沢村では、みんなが自分のやりたい仕事ができる	1.87

■ 鵜飼地区 【重要度】

(上位)				(下位)			
順位	項目	内 容	重要度	順位	項目	内 容	重要度
1	42	滝沢村は、急病の時に病院に行きやすい	4.83	38	6	滝沢村では、高齢者が自ら率先して活躍している	3.87
2	41	滝沢村には、犯罪がない	4.78	39	13	滝沢村は、同じ目的を持った人との交流がある村である	3.85
3	39	滝沢村は、水や空気がきれいである	4.73	40	22	滝沢村では、ボランティア活動が活発である	3.85
4	3	滝沢村では、子ども達が不安なく過ごせている	4.72	41	16	滝沢村は、地域と学校との間で交流がある村である	3.85
5	2	滝沢村では、みんなが老後の不安なく暮らせている	4.71	42	25	滝沢村では、同じ目的を持った人々が集まり活躍している	3.83
6	31	滝沢村には、(村民が)働く場がある	4.71	43	14	滝沢村は、世代間での交流がある村である	3.81
7	44	滝沢村は、ずっと住みたいと思える村である	4.68	44	4	滝沢村では、一人ひとりの個性が尊重されている	3.81
8	1	滝沢村では、みんなが心身ともに元気で暮らせている	4.65	45	15	滝沢村は、地域間での交流がある村である	3.81
9	38	滝沢村は、交通安全が保たれている	4.63	46	9	滝沢村は、みんなで地域の夢の実現のために取り組むことができる村である	3.77
10	43	滝沢村は、交通の便が良く移動しやすい	4.61	47	23	滝沢村には、ボランティアやNPOが情報交換する場がある	3.70

図表9 地域別による満足度・重要度⑥

■姥屋敷地区 【満足度】

(上位)				(下位)			
順位	項目	内 容	満足度	順位	項目	内 容	満足度
1	37	滝沢村には豊かな自然がたくさん残っている	4.43	38	8	滝沢村は、自分の夢の実現のために取り組むことができる村である	3.00
2	16	滝沢村は、地域と学校との間で交流がある村である	4.29	39	22	滝沢村では、ボランティア活動が活発である	3.00
3	39	滝沢村は、水や空気がきれいである	4.29	40	36	滝沢村には、村の特色を活かした産業がある	3.00
4	10	滝沢村は、隣り近所とのつきあいがある村である	4.14	41	40	滝沢村は、夜間でも安心して出歩くことができる	3.00
5	21	滝沢村は、家族がお互いに支えあっている村である	4.14	42	41	滝沢村には、犯罪がない	3.00
6	29	滝沢村は、人と自然が共存している村である	4.14	43	32	滝沢村には、農業の担い手がいる	2.71
7	12	滝沢村は、家族と一緒にいられる村である	4.00	44	2	滝沢村では、みんなが老後の不安なく暮らせている	2.57
8	27	滝沢村では、自然環境に配慮する取り組みが行なわれている	4.00	45	33	滝沢村では、みんなが自分のやりたい仕事ができる	2.33
9	46	滝沢村では、チャグチャグ馬コの知名度が活かされている	4.00	46	23	滝沢村には、ボランティアやNPOが情報交換する場がある	2.25
10	47	滝沢村には「滝沢らしさ」がある	4.00	47	31	滝沢村には、(村民が)働く場がある	2.00

■姥屋敷地区 【重要度】

(上位)				(下位)			
順位	項目	内 容	重要度	順位	項目	内 容	重要度
1	1	滝沢村では、みんなが心身ともに元気で暮らせている	5.00	38	22	滝沢村では、ボランティア活動が活発である	4.29
2	2	滝沢村では、みんなが老後の不安なく暮らせている	5.00	39	23	滝沢村には、ボランティアやNPOが情報交換する場がある	4.29
3	7	滝沢村では、子ども達が生き生きとしている	5.00	40	25	滝沢村では、同じ目的を持った人々が集まり活躍している	4.29
4	12	滝沢村は、家族と一緒にいられる村である	5.00	41	28	滝沢村では、文化、伝統が受け継がれている	4.29
5	21	滝沢村は、家族がお互いに支えあっている村である	5.00	42	30	滝沢村では、文化、伝統が活かされている	4.14
6	31	滝沢村には、(村民が)働く場がある	5.00	43	44	滝沢村は、ずっと住みたいと思える村である	4.14
7	33	滝沢村では、みんなが自分のやりたい仕事ができる	5.00	44	45	滝沢村には、地場産品を売買する場所がある	4.14
8	20	滝沢村は、地域に安心できる防災の仕組みがある	4.86	45	47	滝沢村には「滝沢らしさ」がある	4.14
9	18	滝沢村には、人々が集まり活動できる場所がある	4.71	46	36	滝沢村には、村の特色を活かした産業がある	3.86
10	24	滝沢村には、地域の中に支え合う仕組みがある	4.71	47	46	滝沢村では、チャグチャグ馬コの知名度が活かされている	3.71

図表9 地域別による満足度・重要度⑦

■元村地区 【満足度】

(上位)				(下位)			
順位	項目	内 容	満足度	順位	項目	内 容	満足度
1	39	滝沢村は、水や空気がきれいである	4.29	38	23	滝沢村には、ボランティアやNPOが情報交換する場がある	2.91
2	37	滝沢村には豊かな自然がたくさん残っている	4.21	39	41	滝沢村には、犯罪がない	2.90
3	29	滝沢村は、人と自然が共存している村である	3.92	40	42	滝沢村は、急病の時に病院に行きやすい	2.86
4	28	滝沢村では、文化、伝統が受け継がれている	3.92	41	35	滝沢村は、子育てしながらでも安心して働くことができる村である	2.78
5	46	滝沢村では、チャグチャグ馬コの知名度が活かされている	3.86	42	36	滝沢村には、村の特色を活かした産業がある	2.75
6	44	滝沢村は、ずっと住みたいと思える村である	3.80	43	43	滝沢村は、交通の便が良く移動しやすい	2.63
7	30	滝沢村では、文化、伝統が活かされている	3.68	44	2	滝沢村では、みんなが老後の不安なく暮らせている	2.58
8	18	滝沢村には、人々が集まり活動できる場所がある	3.66	45	32	滝沢村には、農業の担い手がいる	2.49
9	45	滝沢村には、地場産品を売買する場所がある	3.64	46	31	滝沢村には、(村民が)働く場がある	2.17
10	34	滝沢村で作られた農産物が、広く販売されている	3.60	47	33	滝沢村では、みんなが自分のやりたい仕事ができる	1.99

■元村地区 【重要度】

(上位)				(下位)			
順位	項目	内 容	重要度	順位	項目	内 容	重要度
1	41	滝沢村には、犯罪がない	4.72	38	5	滝沢村には、みんなが自ら学んだり取り組む環境がある	3.87
2	42	滝沢村は、急病の時に病院に行きやすい	4.70	39	13	滝沢村は、同じ目的を持った人との交流がある村である	3.87
3	2	滝沢村では、みんなが老後の不安なく暮らせている	4.70	40	9	滝沢村は、みんなで地域の夢の実現のために取り組むことができる村である	3.85
4	39	滝沢村は、水や空気がきれいである	4.69	41	4	滝沢村では、一人ひとりの個性が尊重されている	3.80
5	3	滝沢村では、子ども達が不安なく過ごせている	4.67	42	6	滝沢村では、高齢者が自ら率先して活躍している	3.79
6	1	滝沢村では、みんなが心身ともに元気で暮らせている	4.66	43	22	滝沢村では、ボランティア活動が活発である	3.77
7	31	滝沢村には、(村民が)働く場がある	4.63	44	14	滝沢村は、世代間での交流がある村である	3.76
8	26	滝沢村は、安心して子育てができる村である	4.62	45	15	滝沢村は、地域間での交流がある村である	3.75
9	44	滝沢村は、ずっと住みたいと思える村である	4.62	46	25	滝沢村では、同じ目的を持った人々が集まり活躍している	3.73
10	38	滝沢村は、交通安全が保たれている	4.61	47	23	滝沢村には、ボランティアやNPOが情報交換する場がある	3.65

図表9 地域別による満足度・重要度⑧

■巢子・長根地区 【満足度】

(上位)				(下位)			
順位	項目	内 容	満足度	順位	項目	内 容	満足度
1	39	滝沢村は、水や空気がきれいである	4.34	38	40	滝沢村は、夜間でも安心して出歩くことができる	2.78
2	37	滝沢村には豊かな自然がたくさん残っている	4.27	39	8	滝沢村は、自分の夢の実現のために取り組むことができる村である	2.76
3	29	滝沢村は、人と自然が共存している村である	3.97	40	41	滝沢村には、犯罪がない	2.73
4	46	滝沢村では、チャグチャグ馬コの知名度が活かされている	3.81	41	36	滝沢村には、村の特色を活かした産業がある	2.63
5	28	滝沢村では、文化、伝統が受け継がれている	3.75	42	35	滝沢村は、子育てしながらでも安心して働くことができる村である	2.60
6	44	滝沢村は、ずっと住みたいと思える村である	3.73	43	42	滝沢村は、急病の時に病院に行きやすい	2.60
7	30	滝沢村では、文化、伝統が活かされている	3.59	44	2	滝沢村では、みんなが老後の不安なく暮らせている	2.46
8	12	滝沢村は、家族と一緒にいられる村である	3.57	45	32	滝沢村には、農業の担い手がいる	2.38
9	7	滝沢村では、子ども達が生き生きとしている	3.48	46	31	滝沢村には、(村民が)働く場がある	1.99
10	27	滝沢村では、自然環境に配慮する取り組みが行なわれている	3.47	47	33	滝沢村では、みんなが自分のやりたい仕事ができる	1.81

■巢子・長根地区 【重要度】

(上位)				(下位)			
順位	項目	内 容	重要度	順位	項目	内 容	重要度
1	41	滝沢村には、犯罪がない	4.80	38	13	滝沢村は、同じ目的を持った人との交流がある村である	3.90
2	42	滝沢村は、急病の時に病院に行きやすい	4.76	39	14	滝沢村は、世代間での交流がある村である	3.88
3	2	滝沢村では、みんなが老後の不安なく暮らせている	4.72	40	22	滝沢村では、ボランティア活動が活発である	3.87
4	39	滝沢村は、水や空気がきれいである	4.70	41	15	滝沢村は、地域間での交流がある村である	3.87
5	26	滝沢村は、安心して子育てができる村である	4.68	42	6	滝沢村では、高齢者が自ら率先して活躍している	3.86
6	3	滝沢村では、子ども達が不安なく過ごせている	4.67	43	16	滝沢村は、地域と学校との間で交流がある村である	3.86
7	31	滝沢村には、(村民が)働く場がある	4.67	44	9	滝沢村は、みんなで地域の夢の実現のために取り組むことができる村である	3.82
8	38	滝沢村は、交通安全が保たれている	4.65	45	4	滝沢村では、一人ひとりの個性が尊重されている	3.82
9	35	滝沢村は、子育てしながらでも安心して働くことができる村である	4.64	46	25	滝沢村では、同じ目的を持った人々が集まり活躍している	3.80
10	1	滝沢村では、みんなが心身ともに元気で暮らせている	4.64	47	23	滝沢村には、ボランティアやNPOが情報交換する場がある	3.74

図表9 地域別による満足度・重要度⑨

■川前地区 【満足度】

(上位)				(下位)			
順位	項目	内 容	満足度	順位	項目	内 容	満足度
1	39	滝沢村は、水や空気がきれいである	4.40	38	40	滝沢村は、夜間でも安心して出歩くことができる	3.00
2	37	滝沢村には豊かな自然がたくさん残っている	4.31	39	36	滝沢村には、村の特色を活かした産業がある	2.95
3	29	滝沢村は、人と自然が共存している村である	3.98	40	35	滝沢村は、子育てしながらでも安心して働くことができる村である	2.90
4	28	滝沢村では、文化、伝統が受け継がれている	3.91	41	41	滝沢村には、犯罪がない	2.80
5	46	滝沢村では、チャグチャグ馬コの知名度が活かされている	3.86	42	43	滝沢村は、交通の便が良く移動しやすい	2.71
6	18	滝沢村には、人々が集まり活動できる場所がある	3.74	43	2	滝沢村では、みんなが老後の不安なく暮らせている	2.68
7	30	滝沢村では、文化、伝統が活かされている	3.73	44	42	滝沢村は、急病の時に病院に行きやすい	2.47
8	1	滝沢村では、みんなが心身ともに元気で暮らせている	3.72	45	32	滝沢村には、農業の担い手がいる	2.34
9	44	滝沢村は、ずっと住みたいと思える村である	3.70	46	31	滝沢村には、(村民が)働く場がある	2.07
10	12	滝沢村は、家族が一緒にいられる村である	3.60	47	33	滝沢村では、みんなが自分のやりたい仕事ができる	2.01

■川前地区 【重要度】

(上位)				(下位)			
順位	項目	内 容	重要度	順位	項目	内 容	重要度
1	39	滝沢村は、水や空気がきれいである	4.78	38	16	滝沢村は、地域と学校との間で交流がある村である	3.89
2	41	滝沢村には、犯罪がない	4.78	39	5	滝沢村には、みんなが自ら学んだり取り組む環境がある	3.88
3	1	滝沢村では、みんなが心身ともに元気で暮らせている	4.73	40	9	滝沢村は、みんなが地域の夢の実現のために取り組むことができる村である	3.88
4	2	滝沢村では、みんなが老後の不安なく暮らせている	4.72	41	15	滝沢村は、地域間での交流がある村である	3.84
5	42	滝沢村は、急病の時に病院に行きやすい	4.72	42	13	滝沢村は、同じ目的を持った人との交流がある村である	3.83
6	31	滝沢村には、(村民が)働く場がある	4.69	43	22	滝沢村では、ボランティア活動が活発である	3.77
7	26	滝沢村は、安心して子育てができる村である	4.67	44	14	滝沢村は、世代間での交流がある村である	3.76
8	3	滝沢村では、子ども達が不安なく過ごせている	4.61	45	4	滝沢村では、一人ひとりの個性が尊重されている	3.64
9	38	滝沢村は、交通安全が保たれている	4.60	46	25	滝沢村では、同じ目的を持った人々が集まり活躍している	3.61
10	20	滝沢村は、地域に安心できる防災の仕組みがある	4.59	47	23	滝沢村には、ボランティアやNPOが情報交換する場がある	3.58

図表9 地域別による満足度・重要度⑩

■一本木地区 【満足度】

(上位)				(下位)			
順位	項目	内 容	満足度	順位	項目	内 容	満足度
1	39	滝沢村は、水や空気がきれいである	4.51	38	25	滝沢村では、同じ目的を持った人々が集まり活躍している	2.96
2	37	滝沢村には豊かな自然がたくさん残っている	4.29	39	2	滝沢村では、みんなが老後の不安なく暮らせている	2.91
3	29	滝沢村は、人と自然が共存している村である	4.06	40	36	滝沢村には、村の特色を活かした産業がある	2.91
4	28	滝沢村では、文化、伝統が受け継がれている	3.91	41	23	滝沢村には、ボランティアやNPOが情報交換する場がある	2.81
5	44	滝沢村は、ずっと住みたいと思える村である	3.86	42	42	滝沢村は、急病の時に病院に行きやすい	2.80
6	46	滝沢村では、チャグチャグ馬コの知名度が活かされている	3.86	43	4	滝沢村では、一人ひとりの個性が尊重されている	2.71
7	18	滝沢村には、人々が集まり活動できる場所がある	3.81	44	43	滝沢村は、交通の便が良く移動しやすい	2.67
8	30	滝沢村では、文化、伝統が活かされている	3.77	45	32	滝沢村には、農業の担い手がいる	2.30
9	21	滝沢村は、家族がお互いに支えあっている村である	3.76	46	31	滝沢村には、(村民が)働く場がある	2.19
10	10	滝沢村は、隣り近所とのつきあいがある村である	3.68	47	33	滝沢村では、みんなが自分のやりたい仕事ができる	2.07

■一本木地区 【重要度】

(上位)				(下位)			
順位	項目	内 容	重要度	順位	項目	内 容	重要度
1	42	滝沢村は、急病の時に病院に行きやすい	4.79	38	8	滝沢村は、自分の夢の実現のために取り組むことができる村である	3.88
2	26	滝沢村は、安心して子育てができる村である	4.76	39	22	滝沢村では、ボランティア活動が活発である	3.88
3	31	滝沢村には、(村民が)働く場がある	4.74	40	15	滝沢村は、地域間での交流がある村である	3.82
4	3	滝沢村では、子ども達が不安なく過ごせている	4.68	41	13	滝沢村は、同じ目的を持った人との交流がある村である	3.79
5	1	滝沢村では、みんなが心身ともに元気で暮らせている	4.68	42	25	滝沢村では、同じ目的を持った人々が集まり活躍している	3.73
6	38	滝沢村は、交通安全が保たれている	4.67	43	23	滝沢村には、ボランティアやNPOが情報交換する場がある	3.71
7	39	滝沢村は、水や空気がきれいである	4.65	44	6	滝沢村では、高齢者が自ら率先して活躍している	3.64
8	7	滝沢村では、子ども達が生き生きとしている	4.64	45	5	滝沢村には、みんなが自ら学んだり取り組む環境がある	3.63
9	43	滝沢村は、交通の便が良く移動しやすい	4.62	46	9	滝沢村は、みんなで地域の夢の実現のために取り組むことができる村である	3.62
10	44	滝沢村は、ずっと住みたいと思える村である	4.62	47	4	滝沢村では、一人ひとりの個性が尊重されている	3.47

図表9 地域別による満足度・重要度①

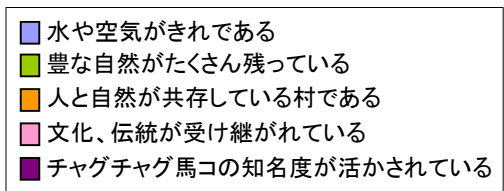
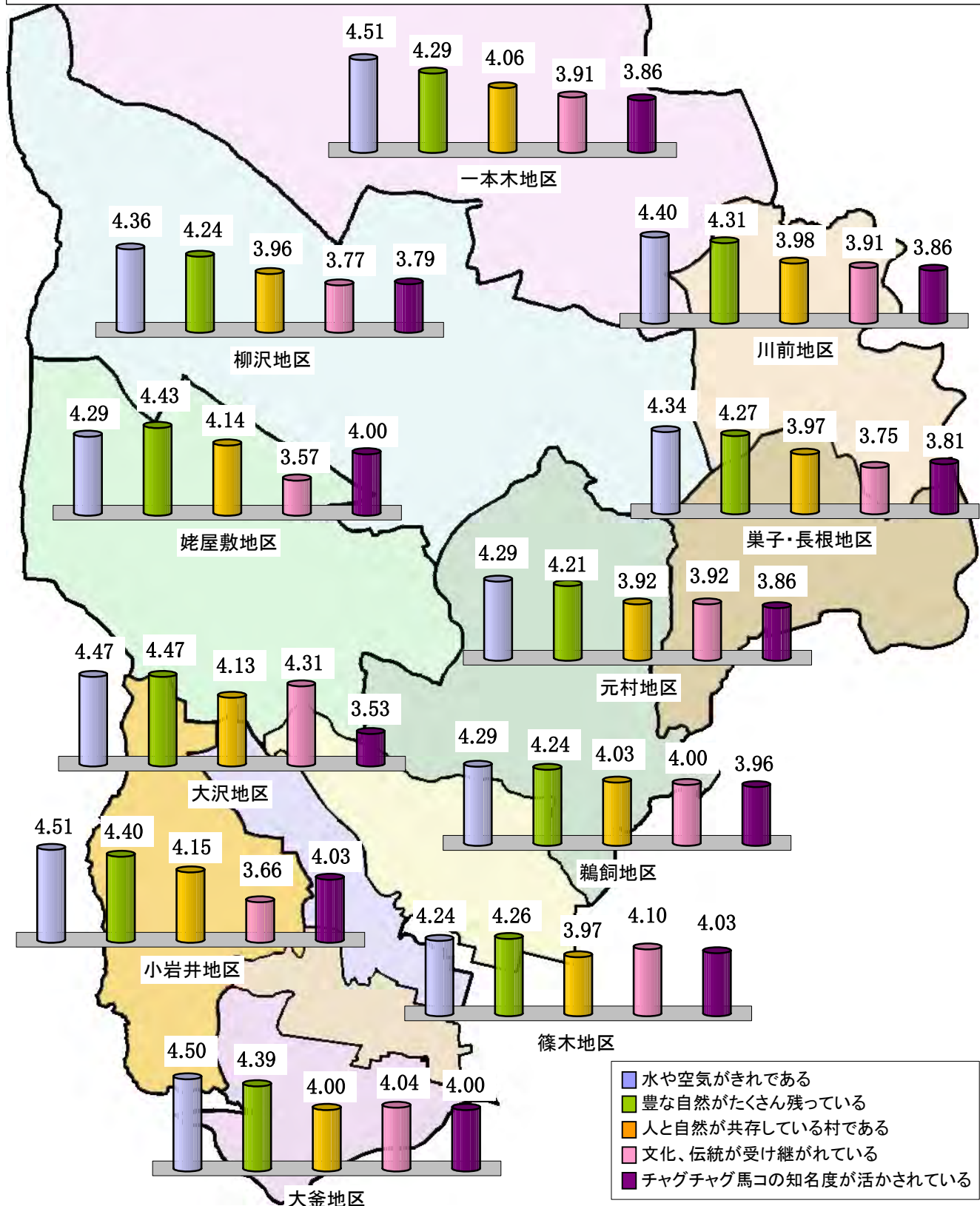
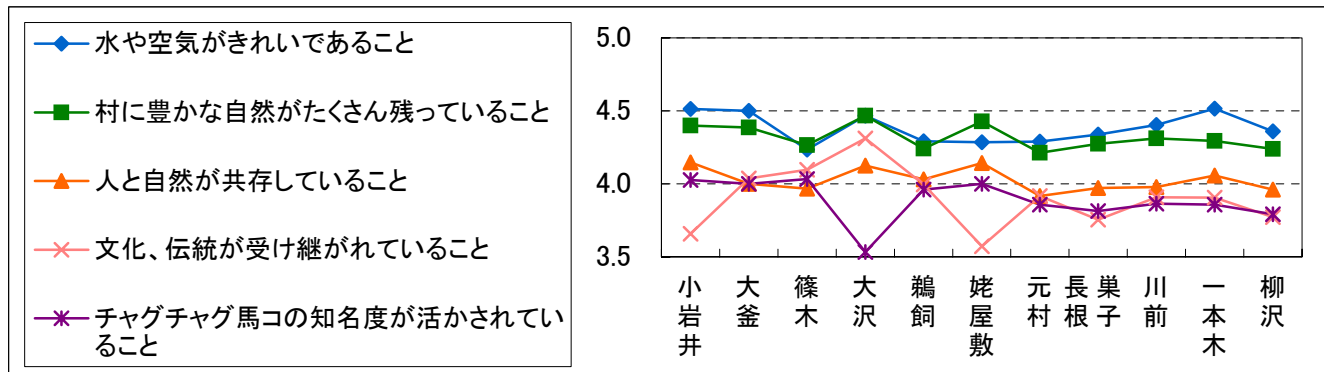
■柳沢地区 【満足度】

【満足度】				【重要度】			
			(上位)				(下位)
順位	項目	内 容	満足度	順位	項目	内 容	満足度
1	39	滝沢村は、水や空気がきれいである	4.36	38	4	滝沢村では、一人ひとりの個性が尊重されている	2.95
2	37	滝沢村には豊かな自然がたくさん残っている	4.24	39	35	滝沢村は、子育てしながらでも安心して働くことができる村である	2.91
3	29	滝沢村は、人と自然が共存している村である	3.96	40	2	滝沢村では、みんなが老後の不安なく暮らせている	2.61
4	45	滝沢村には、地場産品を売買する場所がある	3.91	41	32	滝沢村には、農業の担い手がいる	2.60
5	34	滝沢村で作られた農産物が、広く販売されている	3.80	42	42	滝沢村は、急病の時に病院に行きやすい	2.44
6	46	滝沢村では、チャグチャグ馬コの知名度が活かされている	3.79	43	41	滝沢村には、犯罪がない	2.42
7	28	滝沢村では、文化、伝統が受け継がれている	3.77	44	40	滝沢村は、夜間でも安心して出歩くことができる	2.36
8	47	滝沢村には「滝沢らしさ」がある	3.73	45	31	滝沢村には、(村民が)働く場がある	2.28
9	12	滝沢村は、家族が一緒にいられる村である	3.71	46	43	滝沢村は、交通の便が良く移動しやすい	2.13
10	44	滝沢村は、ずっと住みたいと思える村である	3.67	47	33	滝沢村では、みんなが自分のやりたい仕事ができる	2.12

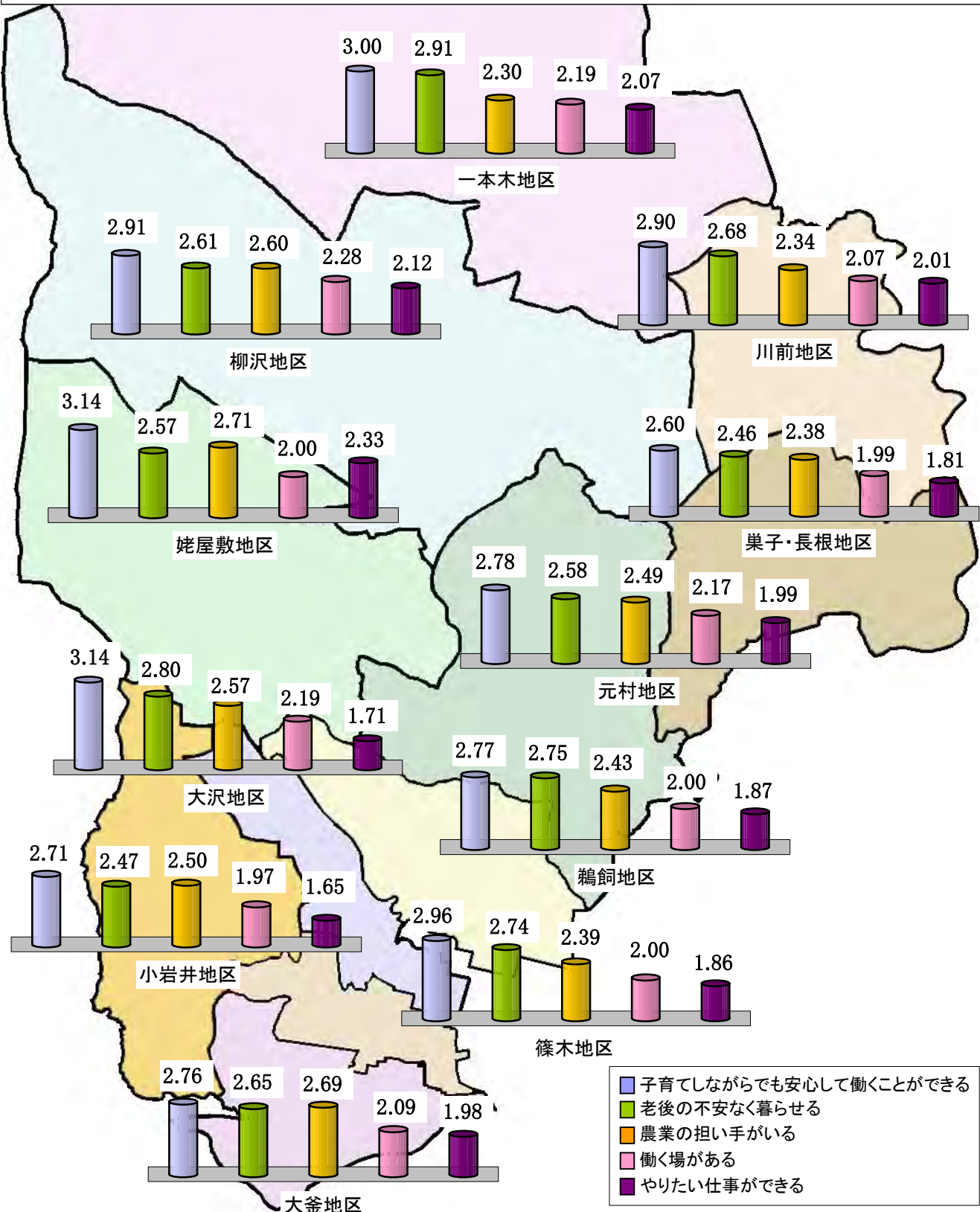
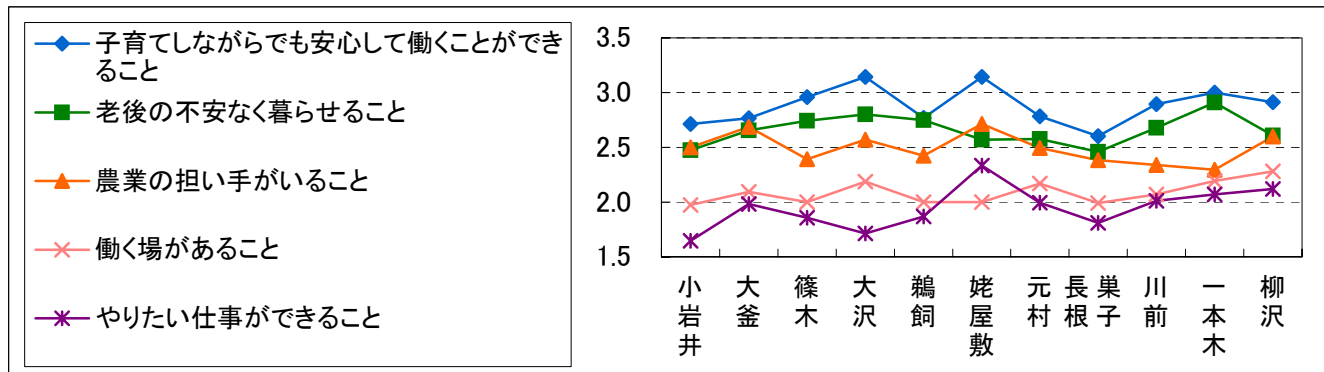
■柳沢地区 【重要度】

【重要度】				【満足度】			
			(上位)				(下位)
順位	項目	内 容	重要度	順位	項目	内 容	重要度
1	42	滝沢村は、急病の時に病院に行きやすい	4.96	38	9	滝沢村は、みんなで地域の夢の実現のために取り組むことができる村である	4.08
2	44	滝沢村は、ずっと住みたいと思える村である	4.89	39	13	滝沢村は、同じ目的を持った人との交流がある村である	4.04
3	31	滝沢村には、(村民が)働く場がある	4.81	40	24	滝沢村には、地域の中に支え合う仕組みがある	4.00
4	41	滝沢村には、犯罪がない	4.81	41	25	滝沢村では、同じ目的を持った人々が集まり活躍している	4.00
5	35	滝沢村は、子育てしながらでも安心して働くことができる村である	4.81	42	22	滝沢村では、ボランティア活動が活発である	3.89
6	2	滝沢村では、みんなが老後の不安なく暮らせている	4.81	43	14	滝沢村は、世代間での交流がある村である	3.88
7	39	滝沢村は、水や空気がきれいである	4.74	44	4	滝沢村では、一人ひとりの個性が尊重されている	3.85
8	43	滝沢村は、交通の便が良く移動しやすい	4.70	45	5	滝沢村には、みんなが自ら学んだり取り組む環境がある	3.84
9	26	滝沢村は、安心して子育てができる村である	4.69	46	6	滝沢村では、高齢者が自ら率先して活躍している	3.78
10	38	滝沢村は、交通安全が保たれている	4.67	47	23	滝沢村には、ボランティアやNPOが情報交換する場がある	3.68

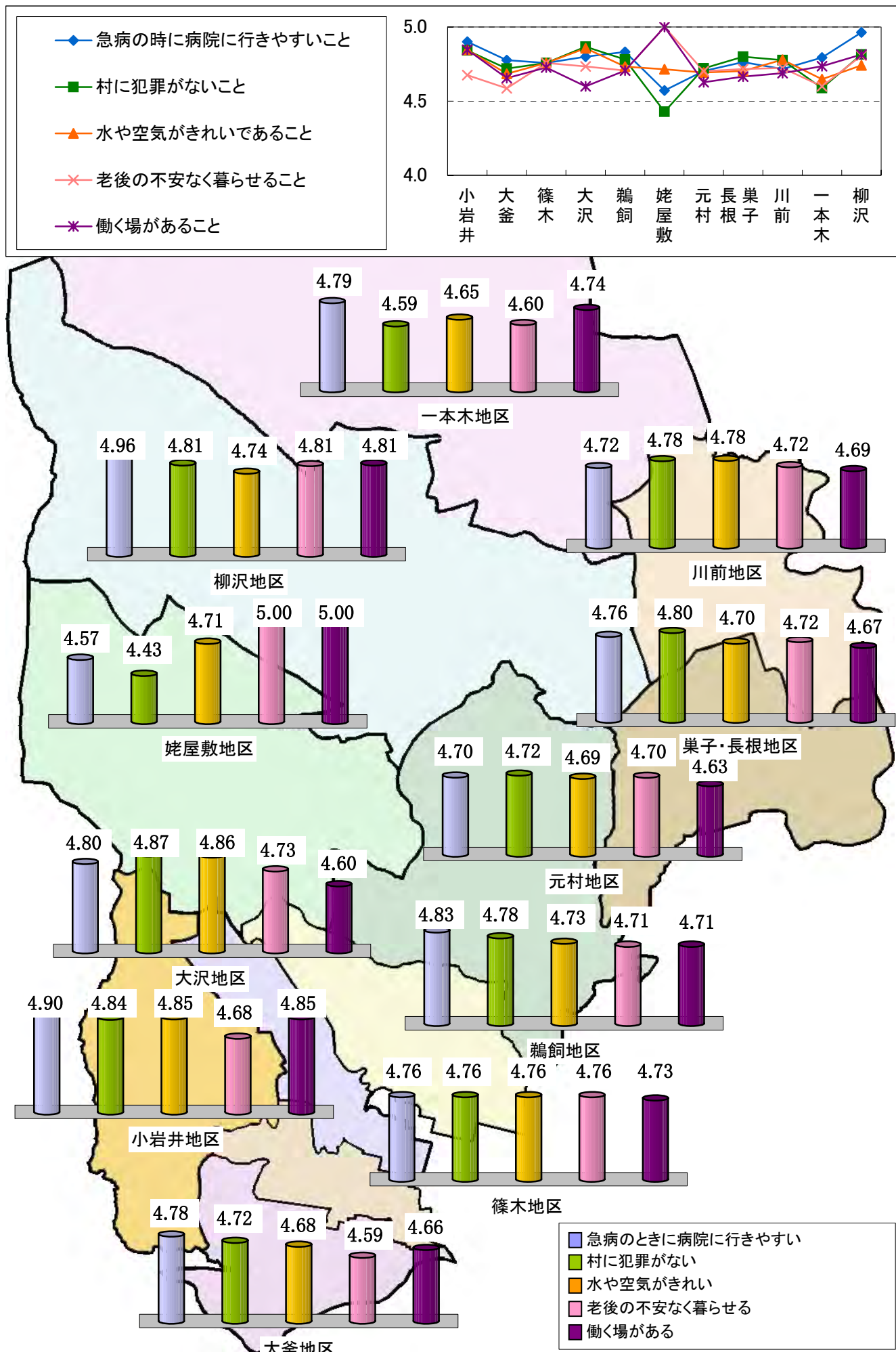
図表10 地域別における満足度(P.2「図表1」)の上位



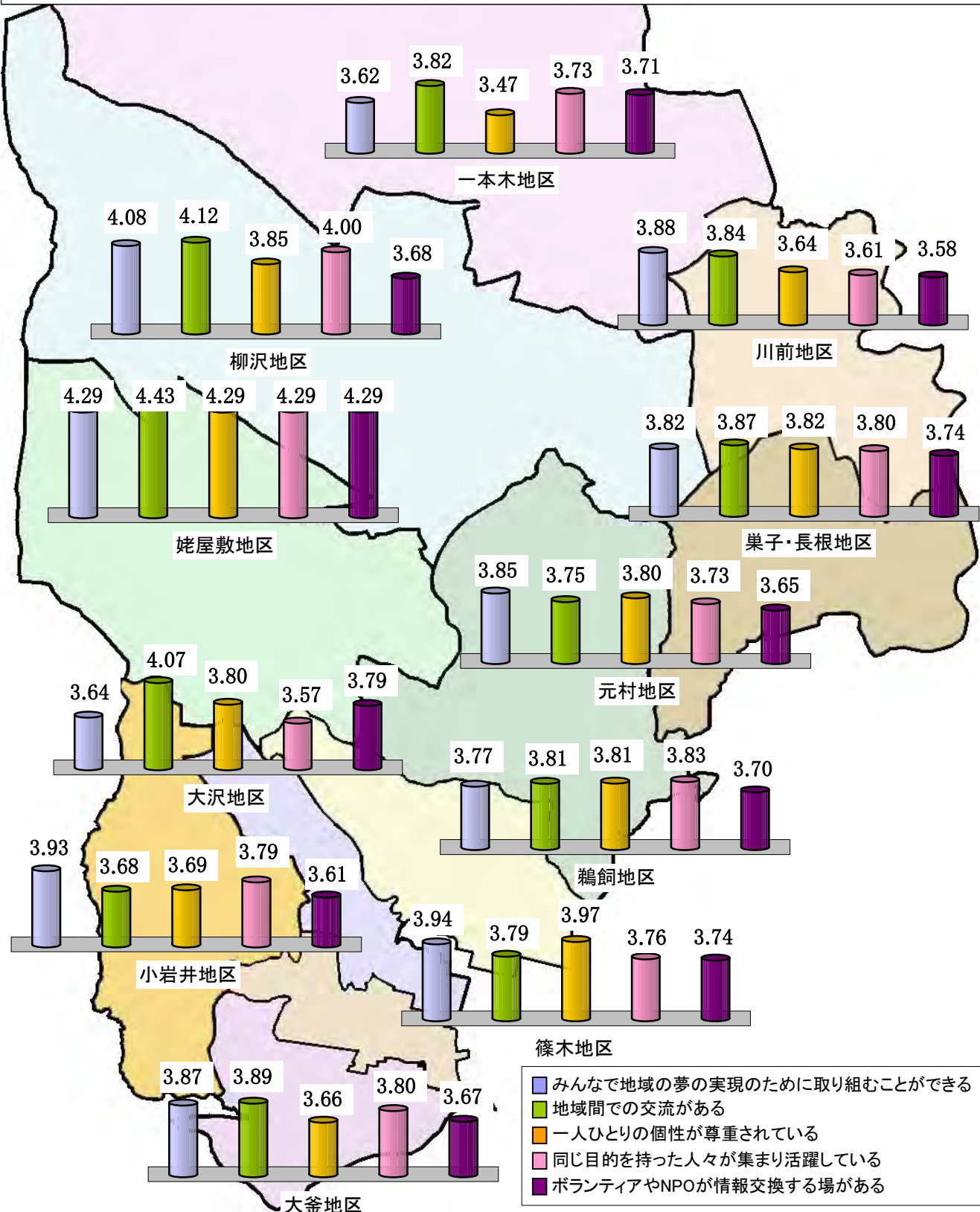
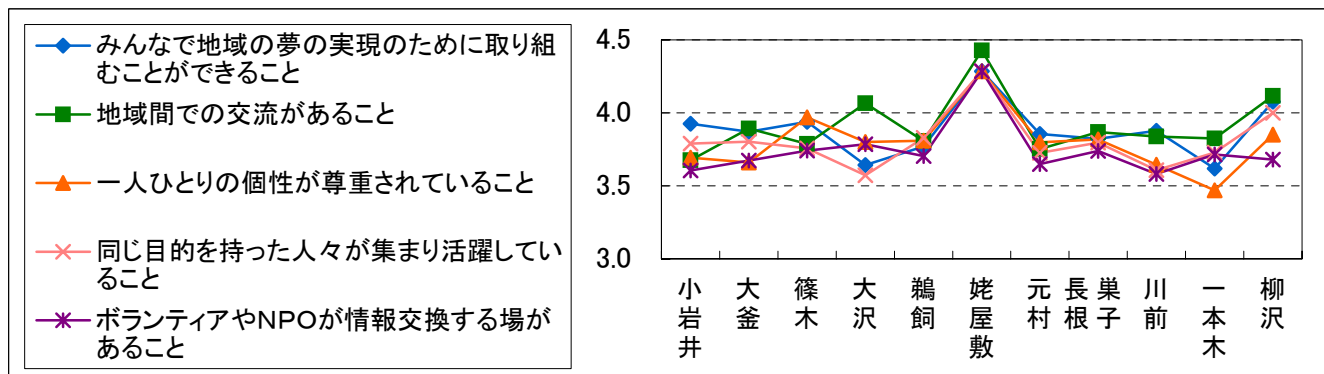
図表11 地域別における満足度(P.2「図表1」)の下位



図表12 地域別における重要度(P.3「図表2」)の上位



図表13 地域別における重要度(P.3「図表2」)の下位



- みんなで地域の夢の実現のために取り組むことができる
- 地域間での交流がある
- 一人ひとりの個性が尊重されている
- 同じ目的を持った人々が集まり活躍している
- ボランティアやNPOが情報交換する場がある

2.9 項目別ニーズ度（番号順）

ニーズ度とは、重要度から満足度を引いた数値としています。ニーズ度が高い項目は「(31)働く場がある」が2.59(前回:2.56)、「(33)みんなが自分のやりたい仕事ができる」が2.49(前回:2.58)、「(2)老後の不安なく暮らせる」が2.07(前回:2.24)でした。各項目の順位に大きな変化は見られませんが、全体的にニーズ度が低くなっています。

図表14-1 項目別ニーズ度（重要度－満足度）① 【番号順】

(年度)

番号	順位					項目	ニーズ度				
	21	20	19	18	17		21	20	19	18	17
1	14	14	13	13	14	心身ともに元気で暮らせる	1.11	1.29	1.31	1.42	1.33
2	3	3	3	3	6	老後の不安なく暮らせる	2.07	2.24	2.25	2.33	2.24
3	11	10	11	11	12	子ども達が不安なく過ごせる	1.41	1.59	1.60	1.71	1.69
4	28	27	31	28	26	一人ひとりの個性が尊重されている	0.77	0.91	0.84	0.96	0.97
5	34	34	37	34	33	自ら学んだり、取り組める環境がある	0.65	0.76	0.75	0.87	0.86
6	42	40	40	40	40	高齢者が自ら率先して活躍している	0.38	0.50	0.55	0.69	0.63
7	21	22	21	19	20	子ども達が生き生きとしている	0.95	1.05	1.09	1.21	1.18
8	18	19	18	18	17	自分の夢の実現のために取り組むことができる	1.06	1.17	1.16	1.22	1.25
9	33	26	29	36	32	みんなで地域の夢の実現のために取り組むことができる	0.69	0.94	0.86	0.84	0.92
10	25	30	33	32	29	隣り近所とのつきあいがある	0.79	0.88	0.82	0.90	0.94
11	16	15	17	16	16	必要な情報がわかりやすく伝わる	1.08	1.22	1.21	1.32	1.28
12	23	24	26	27	36	家族が一緒にいられる	0.83	0.96	0.90	0.97	0.84
13	32	33	38	37	34	同じ目的を持った人との交流がある	0.70	0.84	0.71	0.83	0.85
14	27	25	27	25	31	世代間での交流がある	0.78	0.96	0.87	1.01	0.93
15	35	32	35	35	35	地域間での交流がある	0.63	0.85	0.76	0.85	0.85
16	39	37	36	39	38	地域と学校との間で交流がある	0.49	0.71	0.75	0.78	0.83
17	15	13	14	14	13	必要な時に欲しい情報が得られる	1.09	1.31	1.30	1.40	1.39
18	41	42	42	41	43	人々が集まり活動できる場所がある	0.42	0.49	0.52	0.60	0.56
19	22	21	20	21	19	地域や世代を超えて村全体がつながっている	0.90	1.11	1.11	1.17	1.19
20	19	18	16	15	15	地域に安心できる防災の仕組みがある	1.04	1.17	1.24	1.35	1.32
21	17	17	22	22	21	家族がお互いに支えあっている	1.07	1.17	1.08	1.17	1.16
22	36	36	34	29	28	ボランティア活動が活発である	0.61	0.72	0.81	0.95	0.96
23	30	31	30	26	25	ボランティアやNPOが情報交換する場がある	0.71	0.86	0.86	0.99	1.00
24	20	20	19	20	18	地域の中に支え合う仕組みがある	0.95	1.12	1.11	1.19	1.21

図表14-1 項目別ニーズ度（重要度－満足度）① 【番号順】

(年度)

番号	順位					項目	ニーズ度				
	21	20	19	18	17		21	20	19	18	17
25	37	39	39	38	39	同じ目的を持った人々が集まり活躍している	0.61	0.66	0.63	0.79	0.72
26	12	16	15	17	22	安心して子育てができる	1.15	1.22	1.26	1.29	1.15
27	26	23	24	23	24	自然環境に配慮する取り組みが行なわれている	0.79	0.98	1.02	1.13	1.04
28	45	45	47	45	45	文化、伝統が受け継がれている	0.26	0.32	0.32	0.40	0.36
29	44	44	43	43	41	人と自然が共存している	0.38	0.46	0.49	0.59	0.61
30	40	43	44	44	44	文化、伝統が活かされている	0.44	0.47	0.47	0.54	0.47
31	1	2	1	1	2	働く場がある	2.59	2.56	2.60	2.55	2.44
32	4	5	5	9	9	農業の担い手がいる	1.98	2.04	2.02	1.78	1.79
33	2	1	2	2	1	みんなが自分のやりたい仕事ができる	2.49	2.58	2.49	2.51	2.53
34	29	29	23	24	23	村で作られた農産物が、広く販売されている	0.75	0.89	1.08	1.06	1.04
35	6	8	7	7	7	子育てしながらでも安心して働くことができる	1.82	1.85	1.87	1.94	1.94
36	10	11	10	10	11	村の特色を活かした産業がある	1.46	1.52	1.68	1.72	1.71
37	46	46	46	46	47	村に豊かな自然がたくさん残っている	0.21	0.28	0.33	0.33	0.14
38	13	12	12	12	10	交通安全が保たれている	1.12	1.35	1.38	1.58	1.76
39	43	41	41	42	42	水や空気がきれいである	0.38	0.50	0.53	0.59	0.59
40	9	9	9	8	8	夜間でも安心して出歩くことができる	1.58	1.71	1.68	1.84	1.84
41	7	7	6	5	4	村に犯罪がない	1.79	1.88	1.97	2.09	2.31
42	5	4	4	4	3	急病の時に病院に行きやすい	1.96	2.07	2.13	2.20	2.36
43	8	6	8	6	5	交通の便がよく、移動がしやすい	1.76	1.98	1.87	1.95	2.25
44	24	28	28	31	27	ずっと住みたいと思える村である	0.80	0.89	0.86	0.91	0.97
45	38	38	25	30	30	地場産品を売買する場所がある	0.60	0.68	0.96	0.95	0.93
46	47	47	45	47	46	チャグチャグ馬コの知名度が活かされている	0.19	0.23	0.33	0.32	0.34
47	31	35	32	33	37	「滝沢らしさ」がある	0.70	0.75	0.84	0.89	0.84

図表14-2 項目別ニーズ度（重要度－満足度）② 【点数順】

(年度)

番号	順位					項目	ニーズ度				
	21	20	19	18	17		21	20	19	18	17
31	1	2	1	1	2	働く場がある	2.59	2.56	2.60	2.55	2.44
33	2	1	2	2	1	みんなが自分のやりたい仕事ができる	2.49	2.58	2.49	2.51	2.53
2	3	3	3	3	6	老後の不安なく暮らせる	2.07	2.24	2.25	2.33	2.24
32	4	5	5	9	9	農業の担い手がいる	1.98	2.04	2.02	1.78	1.79
42	5	4	4	4	3	急病の時に病院に行きやすい	1.96	2.07	2.13	2.20	2.36
35	6	8	7	7	7	子育てしながらでも安心して働くことができる	1.82	1.85	1.87	1.94	1.94
41	7	7	6	5	4	村に犯罪がない	1.79	1.88	1.97	2.09	2.31
43	8	6	8	6	5	交通の便がよく、移動がしやすい	1.76	1.98	1.87	1.95	2.25
40	9	9	9	8	8	夜間でも安心して出歩くことができる	1.58	1.71	1.68	1.84	1.84
36	10	11	10	10	11	村の特色を活かした産業がある	1.46	1.52	1.68	1.72	1.71
3	11	10	11	11	12	子ども達が不安なく過ごせる	1.41	1.59	1.60	1.71	1.69
26	12	16	15	17	22	安心して子育てができる	1.15	1.22	1.26	1.29	1.15
38	13	12	12	12	10	交通安全が保たれている	1.12	1.35	1.38	1.58	1.76
1	14	14	13	13	14	心身ともに元気で暮らせる	1.11	1.29	1.31	1.42	1.33
17	15	13	14	14	13	必要な時に欲しい情報が得られる	1.09	1.31	1.30	1.40	1.39
11	16	15	17	16	16	必要な情報がわかりやすく伝わる	1.08	1.22	1.21	1.32	1.28
21	17	17	22	22	21	家族がお互いに支えあっている	1.07	1.17	1.08	1.17	1.16
8	18	19	18	18	17	自分の夢の実現のために取り組むことができる	1.06	1.17	1.16	1.22	1.25
20	19	18	16	15	15	地域に安心できる防災の仕組みがある	1.04	1.17	1.24	1.35	1.32
24	20	20	19	20	18	地域の中に支え合う仕組みがある	0.95	1.12	1.11	1.19	1.21
7	21	22	21	19	20	子ども達が生き生きとしている	0.95	1.05	1.09	1.21	1.18
19	22	21	20	21	19	地域や世代を超えて村全体がつながっている	0.90	1.11	1.11	1.17	1.19
12	23	24	26	27	36	家族が一緒にいられる	0.83	0.96	0.90	0.97	0.84
44	24	28	28	31	27	ずっと住みたいと思える村である	0.80	0.89	0.86	0.91	0.97

図表14-2 項目別ニーズ度（重要度－満足度）② 【点数順】

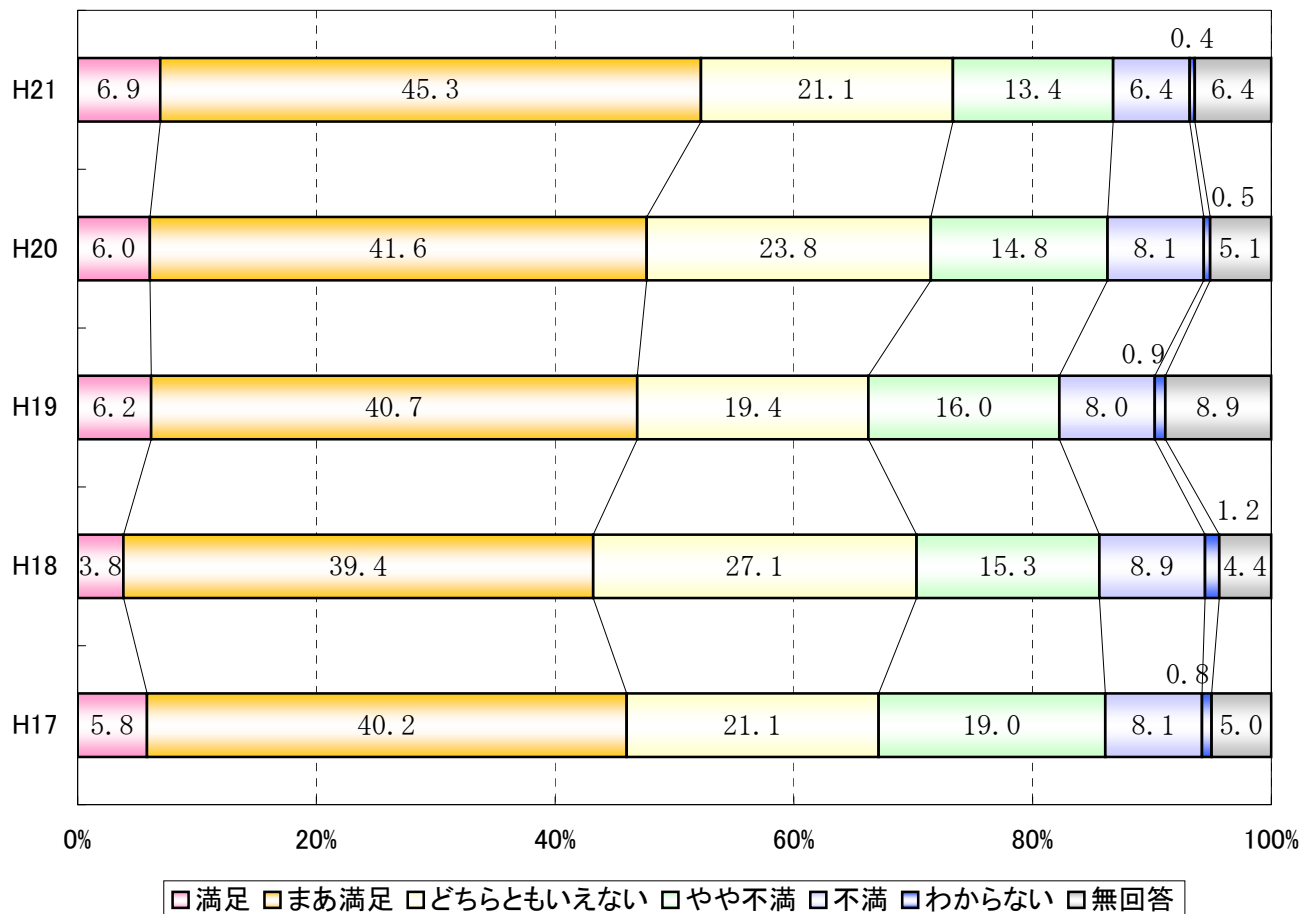
（年度）

番号	順位					項目	ニーズ度				
	21	20	19	18	17		21	20	19	18	17
10	25	25	27	25	31	隣り近所とのつきあいがある	0.79	0.88	0.82	0.90	0.94
27	26	26	29	36	32	自然環境に配慮する取り組みが行なわれている	0.79	0.98	1.02	1.13	1.04
14	27	27	31	28	26	世代間での交流がある	0.78	0.96	0.87	1.01	0.93
4	28	28	28	31	27	一人ひとりの個性が尊重されている	0.77	0.91	0.84	0.96	0.97
34	29	29	23	24	23	村で作られた農産物が、広く販売されている	0.75	0.89	1.08	1.06	1.04
23	30	30	33	32	29	ボランティアやNPOが情報交換する場がある	0.71	0.86	0.86	0.99	1.00
47	31	31	30	26	25	「滝沢らしさ」がある	0.70	0.75	0.84	0.89	0.84
13	32	32	35	35	35	同じ目的を持った人との交流がある	0.70	0.84	0.71	0.83	0.85
9	33	33	38	37	34	みんなで地域の夢の実現のために取り組むことができる	0.69	0.94	0.86	0.84	0.92
5	34	34	37	34	33	自ら学んだり、取り組める環境がある	0.65	0.76	0.75	0.87	0.86
15	35	35	32	33	37	地域間での交流がある	0.63	0.85	0.76	0.85	0.85
22	36	36	34	29	28	ボランティア活動が活発である	0.61	0.72	0.81	0.95	0.96
25	37	37	36	39	38	同じ目的を持った人々が集まり活躍している	0.61	0.66	0.63	0.79	0.72
45	38	38	25	30	30	地場産品を売買する場所がある	0.60	0.68	0.96	0.95	0.93
16	39	39	39	38	39	地域と学校との間で交流がある	0.49	0.71	0.75	0.78	0.83
30	40	40	40	40	40	文化、伝統が活かされている	0.44	0.47	0.47	0.54	0.47
18	41	41	41	42	42	人々が集まり活動できる場所がある	0.42	0.49	0.52	0.60	0.56
6	42	42	42	41	43	高齢者が自ら率先して活躍している	0.38	0.50	0.55	0.69	0.63
39	43	43	44	44	44	水や空気がきれいである	0.38	0.50	0.53	0.59	0.59
29	44	44	43	43	41	人と自然が共存している	0.38	0.46	0.49	0.59	0.61
28	45	45	47	45	45	文化、伝統が受け継がれている	0.26	0.32	0.32	0.40	0.36
37	46	46	46	46	47	村に豊かな自然がたくさん残っている	0.21	0.28	0.33	0.33	0.14
46	47	47	45	47	46	チャグチャグ馬コの知名度が活かされている	0.19	0.23	0.33	0.32	0.34

2.10 生活全般についての満足度

生活全般に「満足」と「まあ満足」を合わせた回答は全体の52.2%となり、前回調査時の47.6%から4.6%増加する結果となりました。一方、「不満」と「やや不満」を合わせた回答は全体の19.8%となり、前回調査時の22.9%から3.1%減少する結果となりました。近年は、「満足」「まあ満足」の割合が増加し、「不満」「やや不満」の割合が減少する傾向にあります。

図表15 生活全般についての満足度（回答の割合）



3 滝沢村役場の行政サービスの分析（問3）

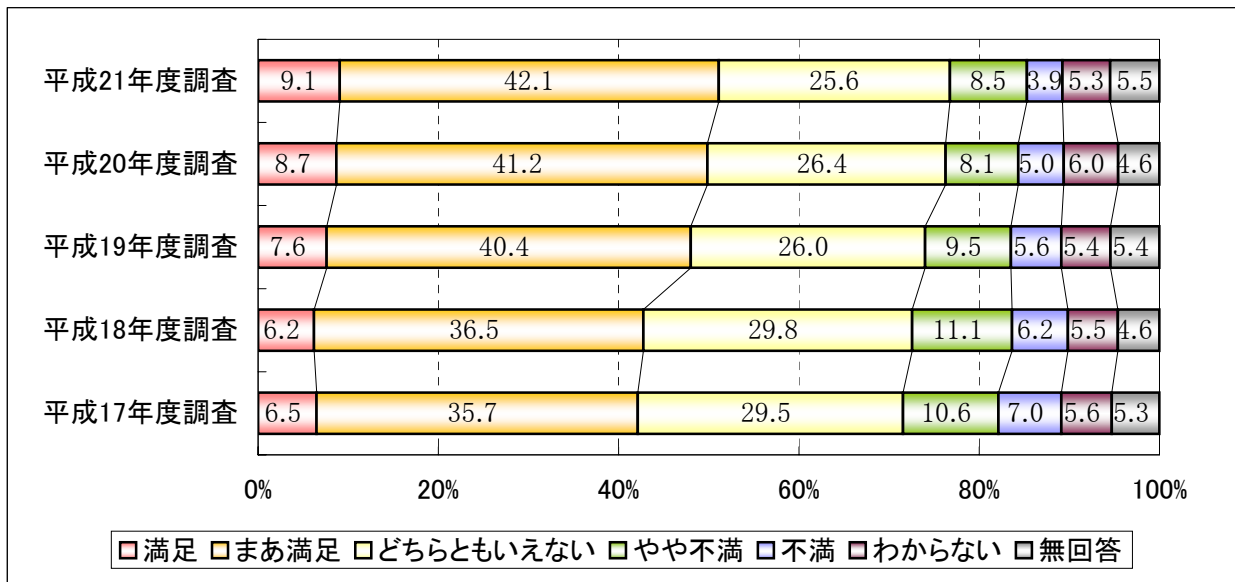
3.1 行政サービスの満足度と受益・負担のあり方について

■滝沢村役場の行政サービスの満足度

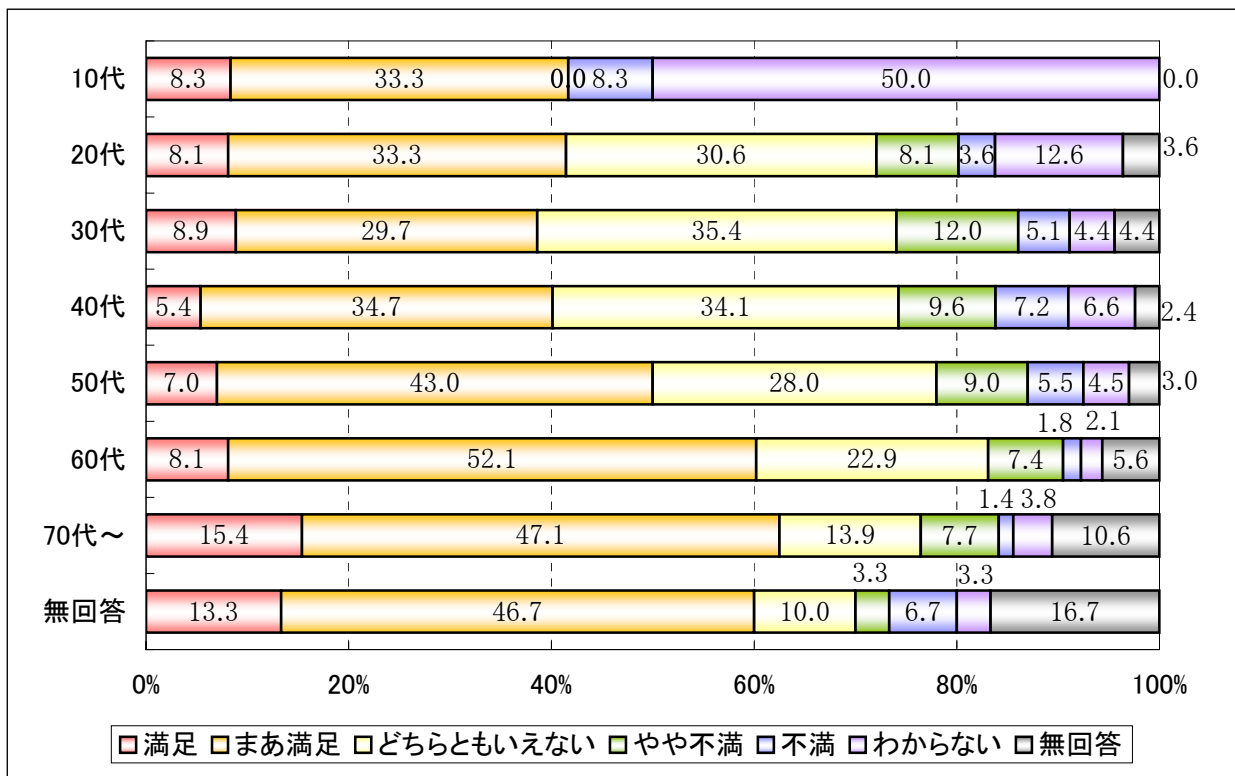
■問3-1 総合的に見て滝沢村役場の行政サービスに満足している

滝沢村役場の行政サービスに対する「満足」「まあ満足」を合わせた回答は全体の51.2%（前回調査時：49.9%）となり、微増しました。また、「不満」「やや不満」を合わせた回答は全体の12.4%（前回調査時：13.1%）となり、微減しました。近年は、「満足」「まあ満足」が増加し、「不満」「やや不満」が減少する傾向にあります。

図表16 総合的に見て滝沢村役場の行政サービスに満足している（全体）



図表17 総合的に見て滝沢村役場の行政サービスに満足している（年齢別）

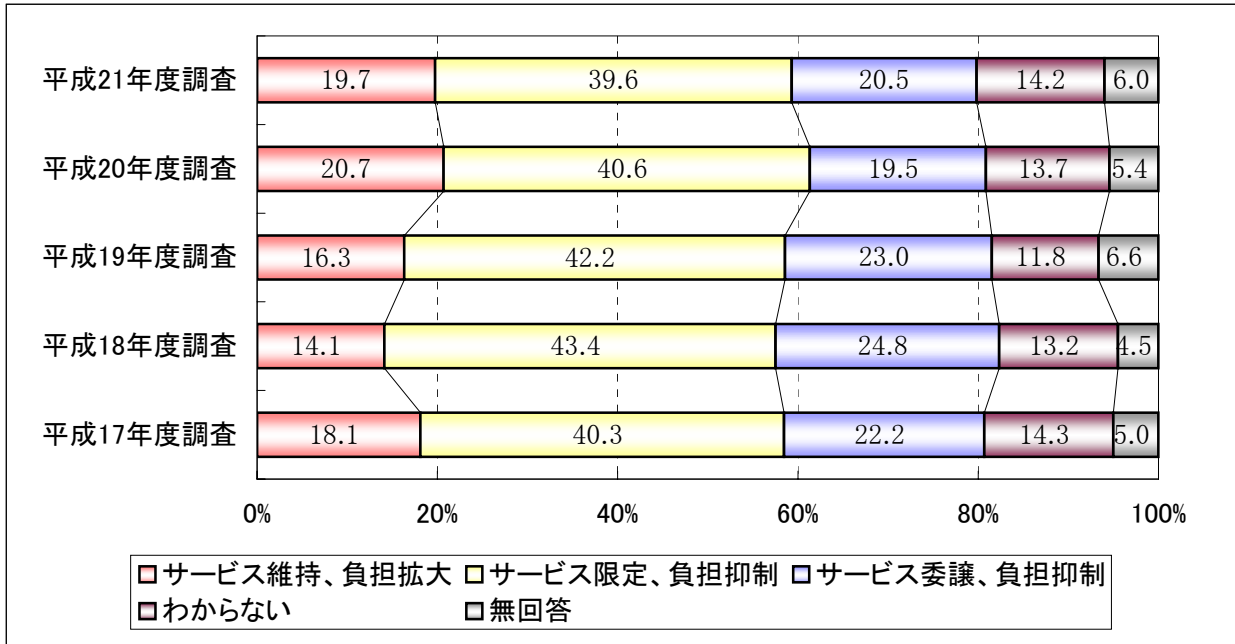


■行政サービスの受益と負担のあり方

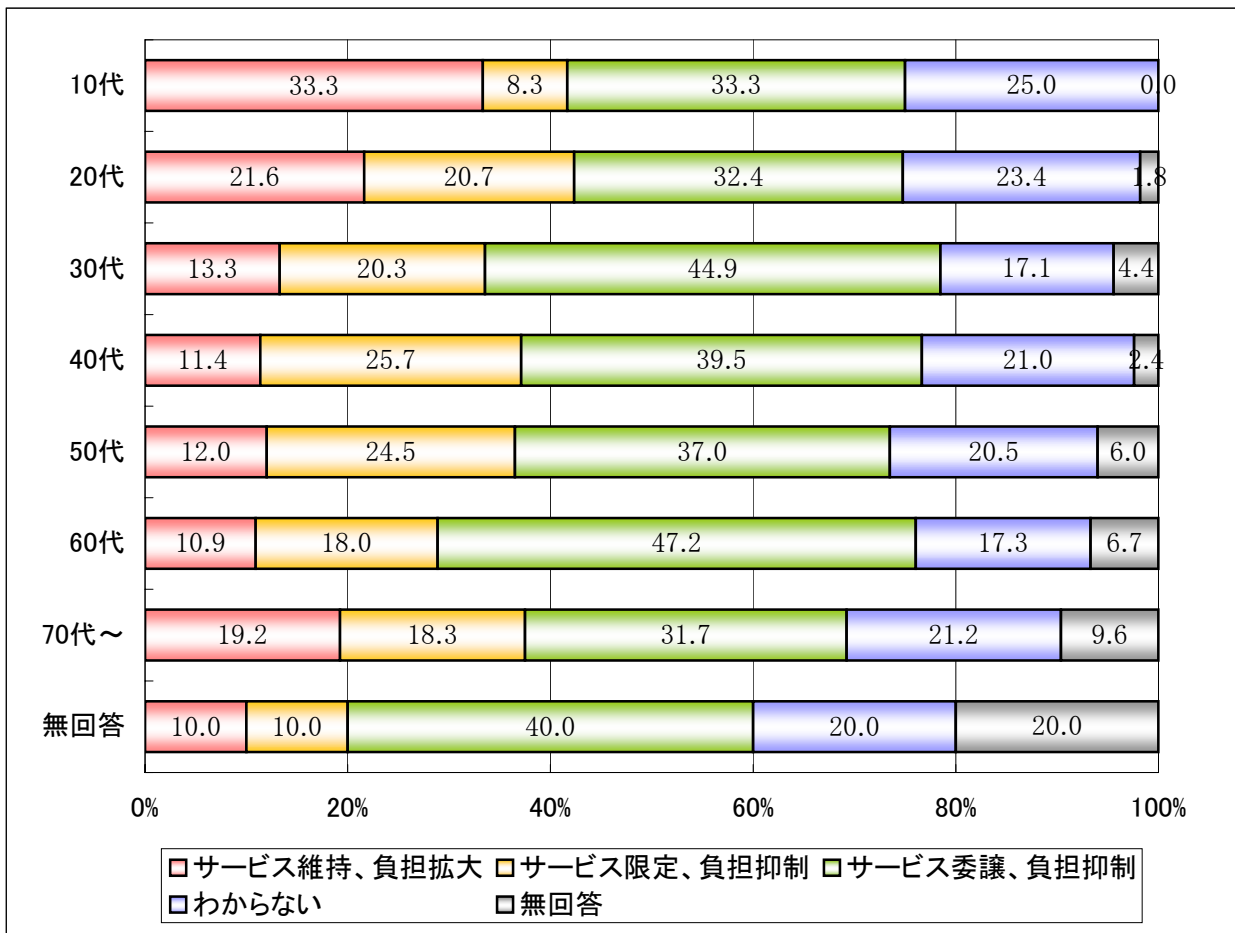
■問3-2 役場が行う行政サービスと負担のあり方について

役場が行う行政サービスと負担のあり方について、「サービス維持・負担拡大」が19.7%（前回：20.7%）、「サービス限定・負担抑制」が39.6%（前回：40.6%）、「サービスの委譲・役割分担による負担抑制」が20.5%（前回：19.5%）という結果となりました。これまでの調査と同様に、各種サービスを選択・限定して、負担の拡大を抑えてほしいという意見が多い傾向にあります。

図表18 役場が行う行政サービスと負担のあり方について（全体）



図表19 役場が行う行政サービスと負担のあり方について（年齢別）



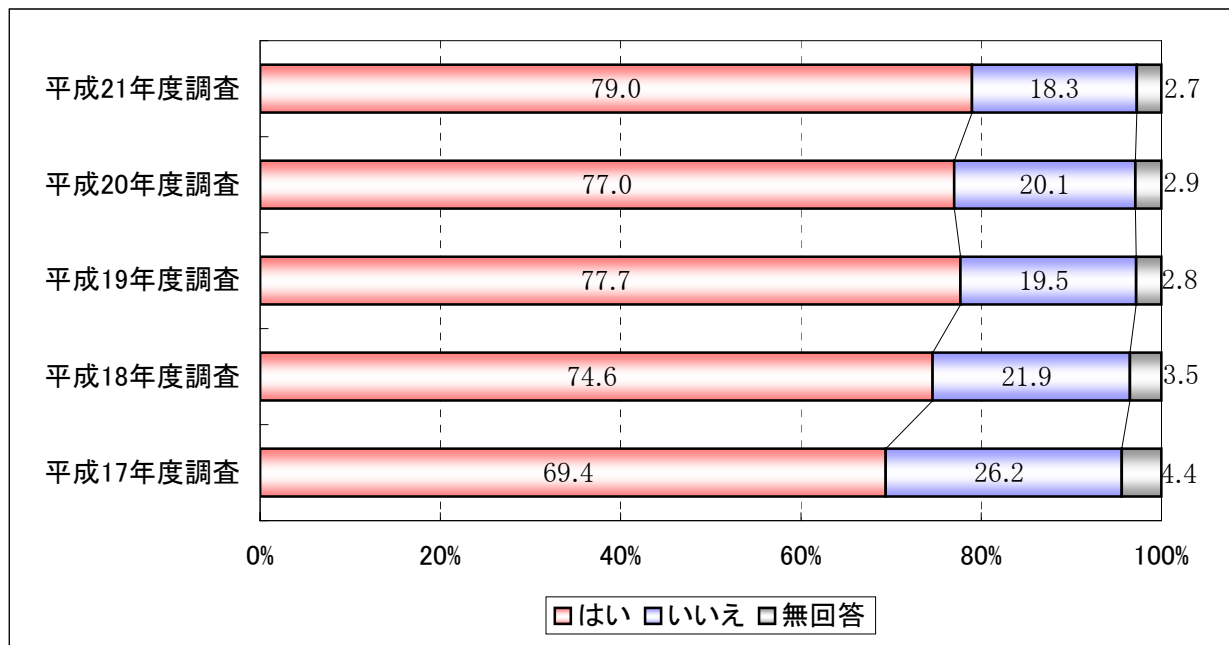
4 日常生活に関する問の分析（問4）

4.1 住民の日常生活について・・・総合的評価の問

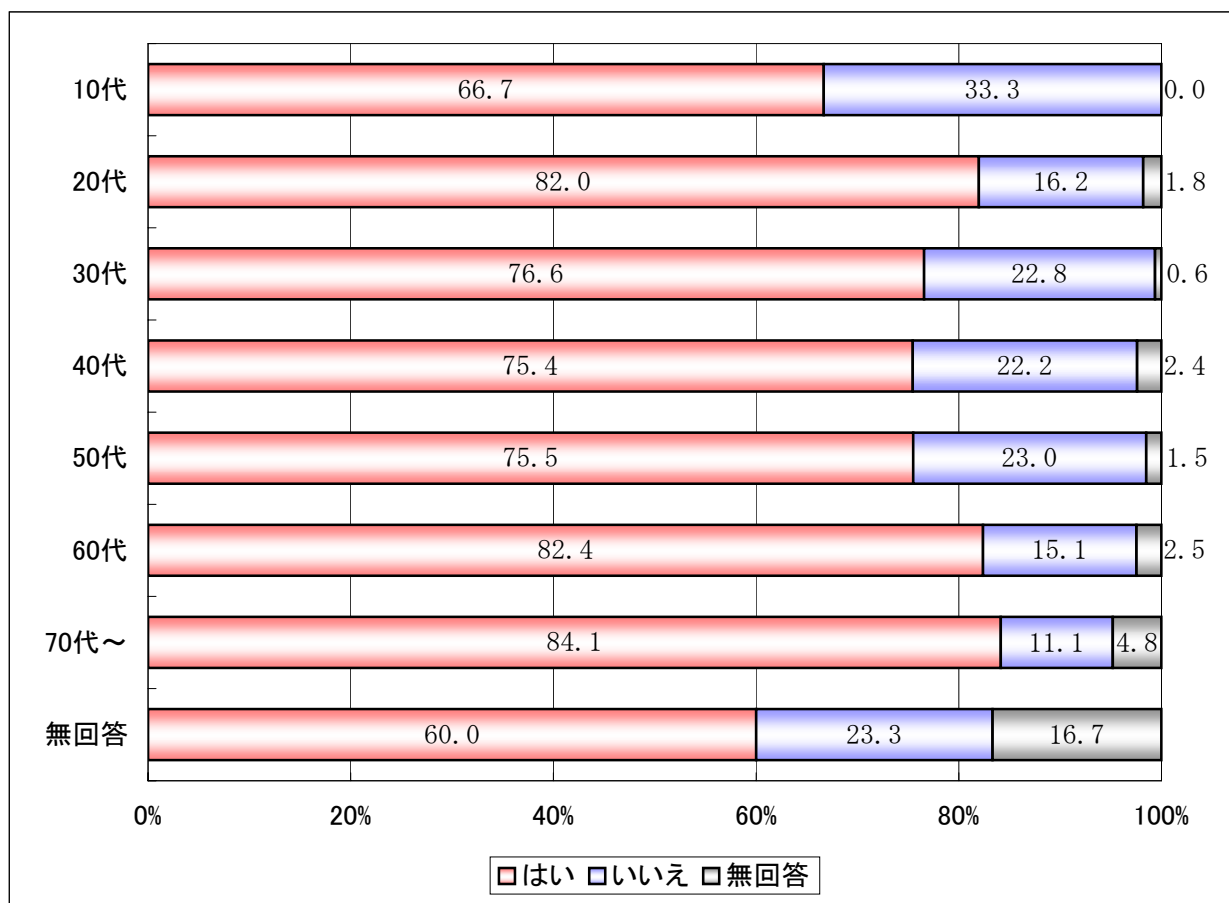
■問4-1 （46）あなたは、滝沢村は住みやすい村だと思いますか

「はい」との回答が79.0%であり、前回調査時の77.7%から2.0%増加する結果となり、平成17年度調査から増加傾向にあります。

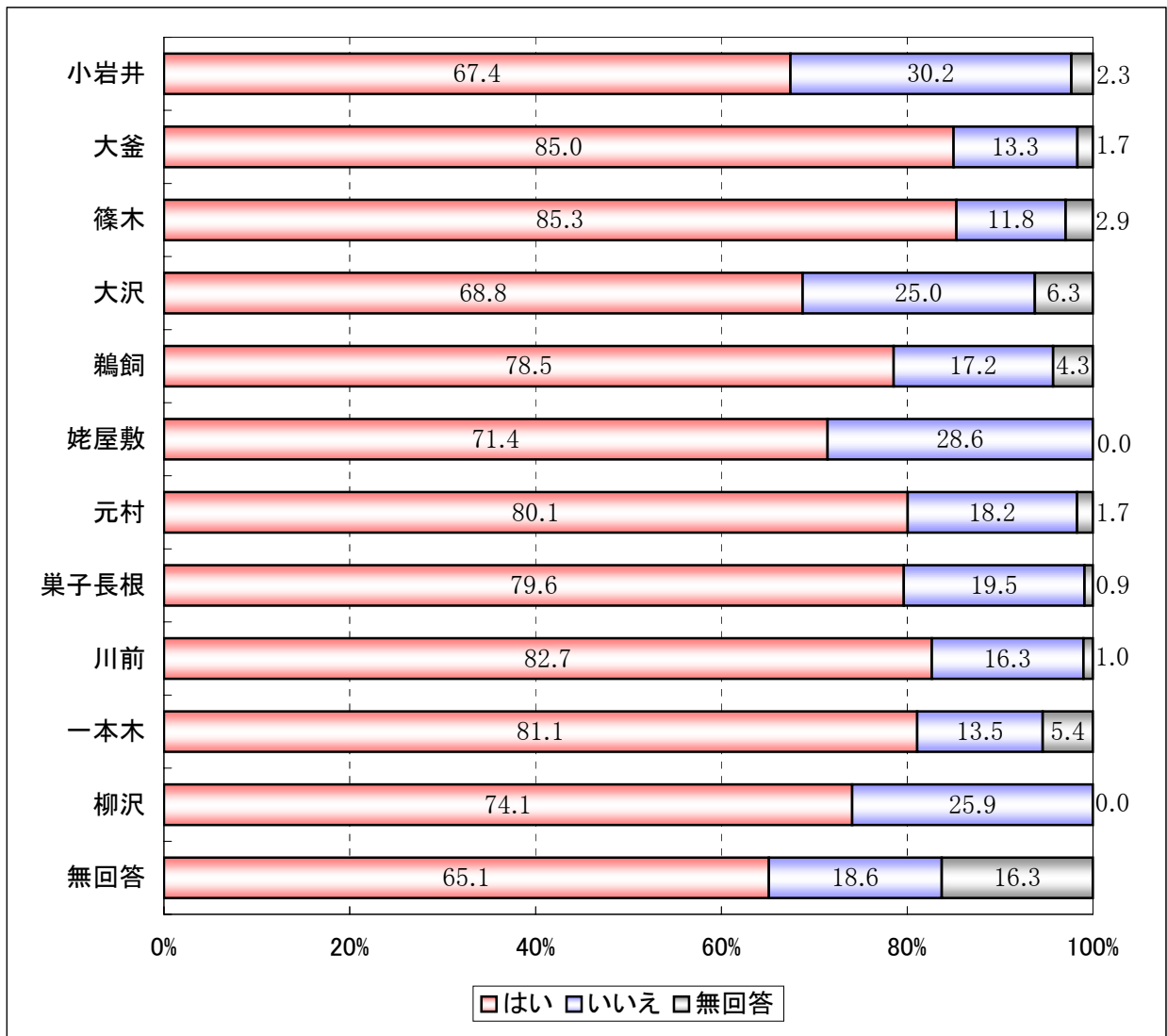
図表20 滝沢村は住みやすい村だと思いますか（全体）



図表21 滝沢村は住みやすい村だと思いますか（年齢別）

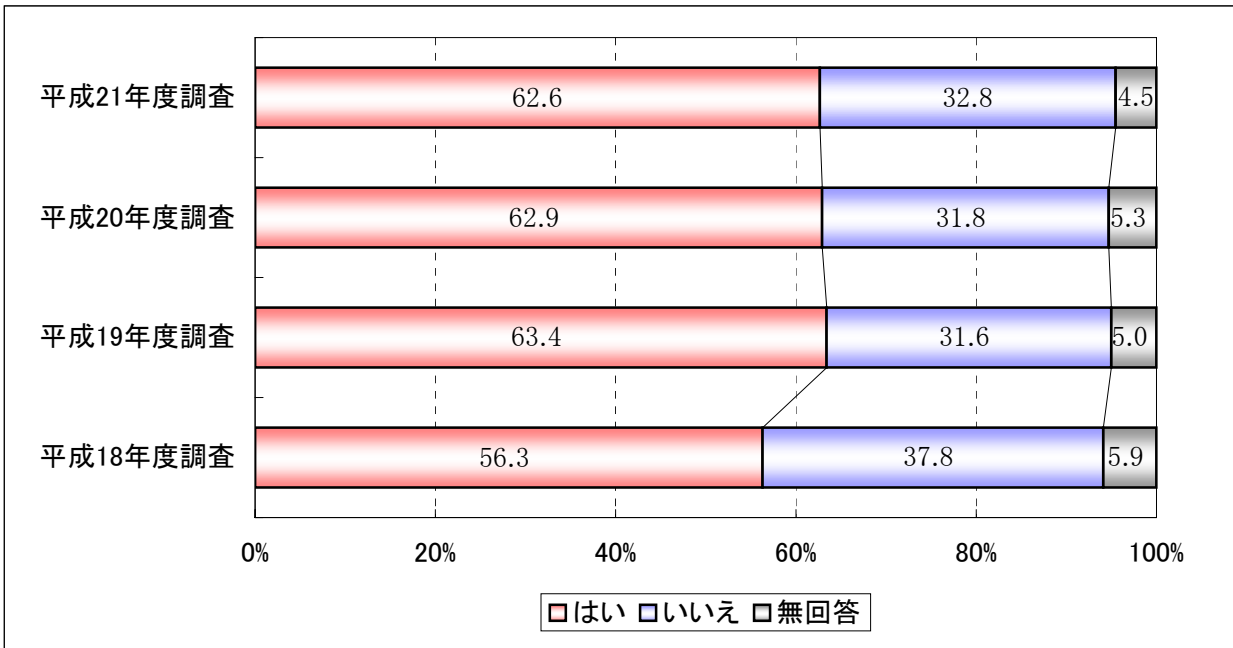


図表22 滝沢村は住みやすい村だと思いますか（地域別）

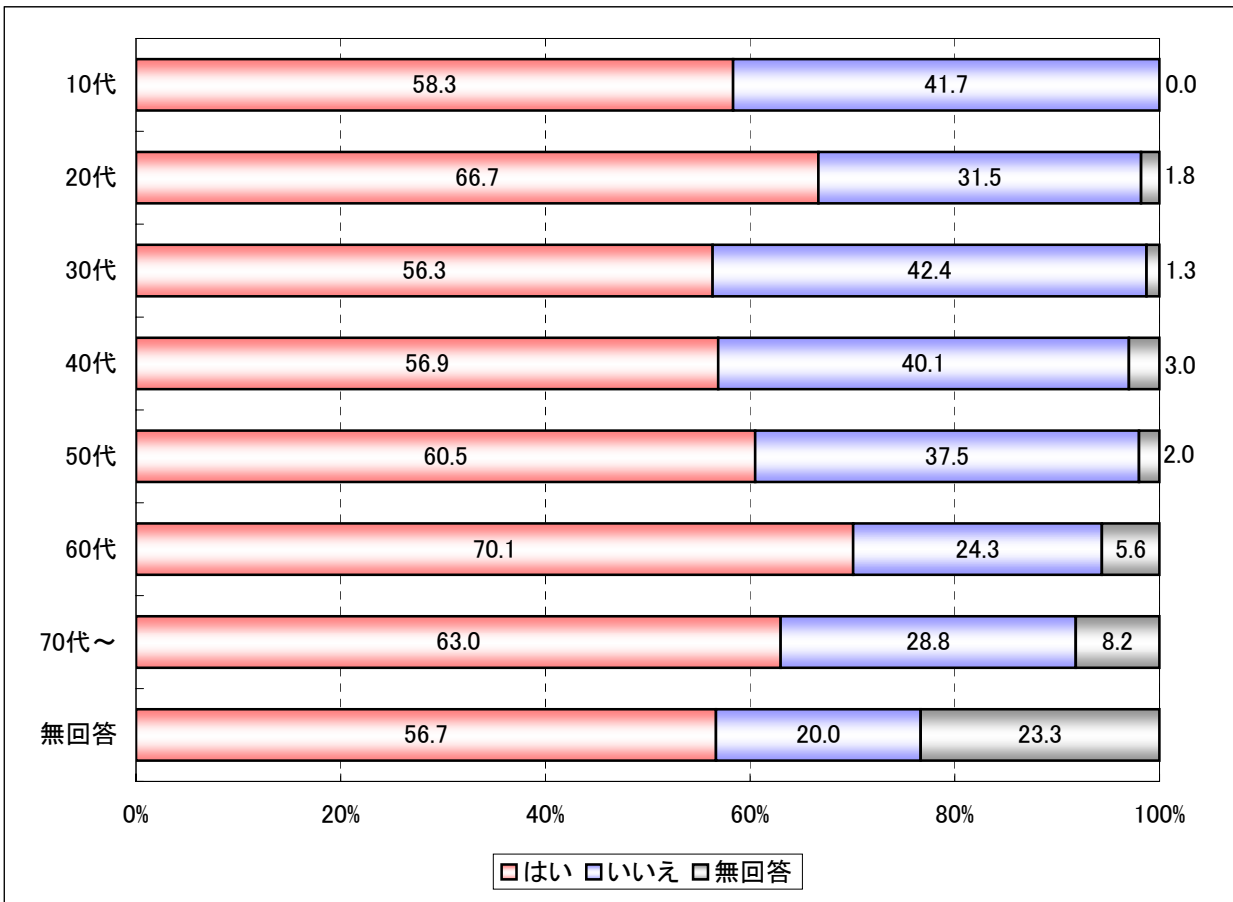


- 問4-1 (47) あなたは、滝沢村は他の地域にはない良さをもった村だと思いますか
「はい」との回答が62.6%であり、平成18年度調査から引き続き、過半数の方が滝沢村は他の地域にはない良さをもった村だと回答しています。しかし、前回調査時が62.9%であったことから、0.3%減少する結果となり、3年連続で微減する傾向にあります。
(※この設問は平成18年度からお聞きしています。)

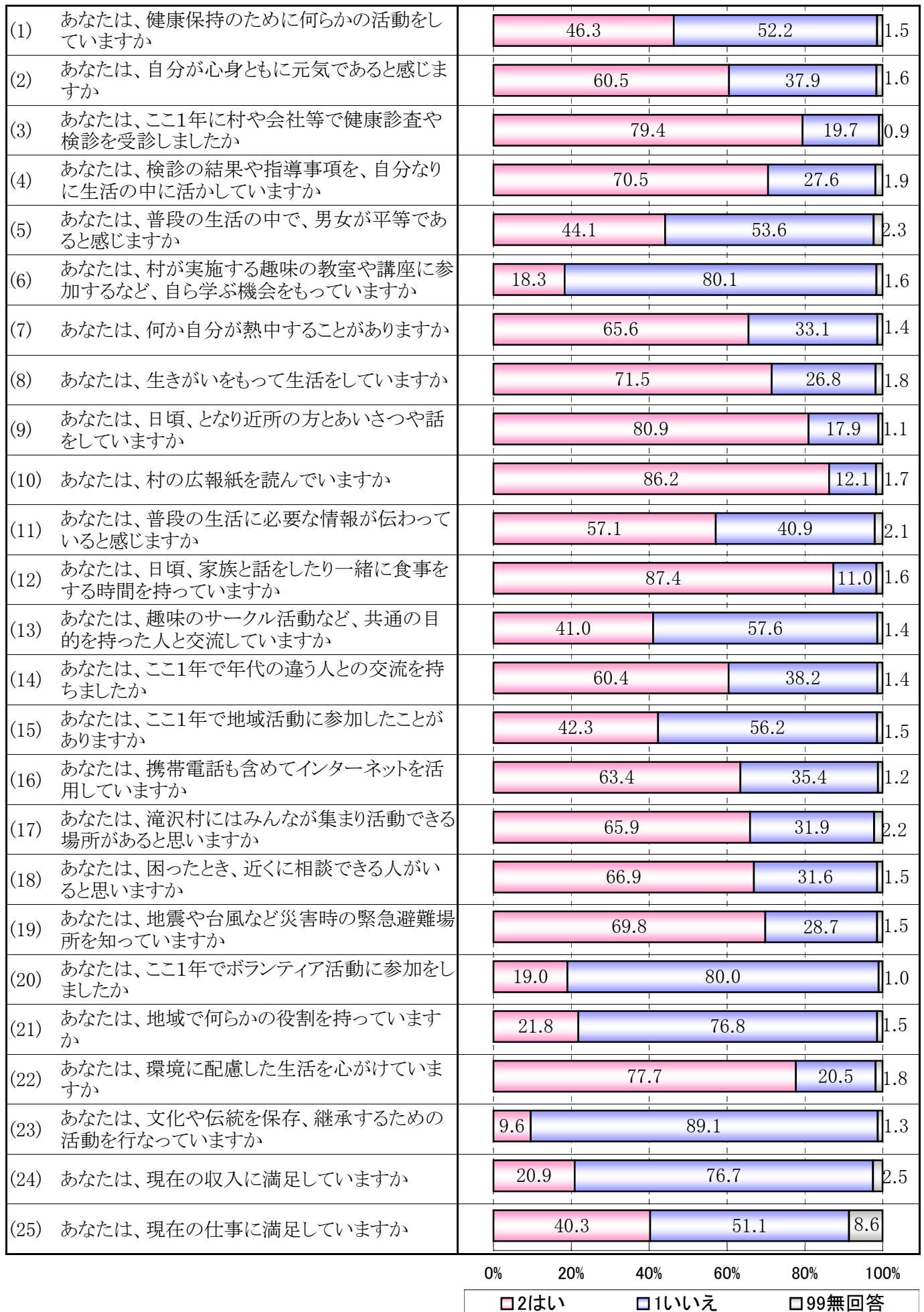
図表23 滝沢村は他の地域にはない良さをもった村だと思いますか（全体）



図表24 滝沢村は他の地域にはない良さをもった村だと思いますか（年齢別）



図表25 暮らしの現状について：選択肢別の回答の割合



(26)	あなたは、ここ1年で夜間の一人歩きに不安を感じたことがありますか	36.9	59.8	3.2
(27)	あなたは、ここ1年で犯罪にあたり、身の危険を感じたことがありますか	9.4	88.5	2.1
(28)	あなたは、地域の医療に安心感を持っていますか	45.2	52.6	2.1
(29)	あなたは、いざというときに相談できるかかりつけ医がいますか	57.2	41.2	1.6
(30)	あなたは、自分の住む地域に愛着を持っていますか	77.9	19.7	2.4
(31)	あなたは、滝沢村の地場産品をよく買っていますか	52.6	45.3	2.1
(32)	あなたは、子どもの教育について、学校、家庭、地域の連携が十分だと感じますか	39.4	52.5	8.1
(33)	あなたの住む地域では、近所つきあいがありますか	66.6	31.6	1.8
(34)	あなたは、滝沢村はみんなが支えあうことで地域の課題を解決している村だと思いますか	33.0	60.7	6.3
(35)	あなたは、何らかの形でボランティア活動をしたと思いますか	54.2	42.9	2.9
(36)	あなたは、何らかの形で地域の役に立ちたいと思いますか	70.9	25.0	4.0
(37)	あなたは、滝沢村は子育てがしやすい村だと思いますか	60.1	33.5	6.4
(38)	あなたは、滝沢村の農地は確保されるべきだと思いますか	82.3	13.7	4.0
(39)	あなたは、村内で生産された農産物を売り買いしやすいと思いますか	50.3	45.6	4.1
(40)	あなたは、滝沢村の道路は歩行者にとって安全であると思いますか	28.8	68.4	2.8
(41)	あなたは、滝沢村の空気や水はきれいだと思いますか	91.1	7.3	1.6
(42)	あなたは、滝沢村の道路整備は進んでいると思いますか	44.9	51.9	3.2
(43)	あなたは、滝沢村の道路は渋滞が少ないと思いますか	46.0	50.9	3.2
(44)	あなたは、滝沢村内のバスや電車は便利で利用しやすいと思いますか	33.2	64.0	2.8
(45)	あなたは、滝沢村の道路の除雪は、きちんと行なわれていると思いますか	48.6	49.3	2.1
(46)	あなたは、滝沢村は住みやすい村だと思いますか	79.0	18.3	2.7
(47)	あなたは、滝沢村は他の地域にはない良さをもった村だと思いますか	62.6	32.8	4.5
(48)	あなたには、子育ての悩みや不安を相談できる人がいますか(いましたか)	62.8	37.2	
(49)	あなたは、育児休暇制度を活用していますか(いましたか)	15.8	84.2	

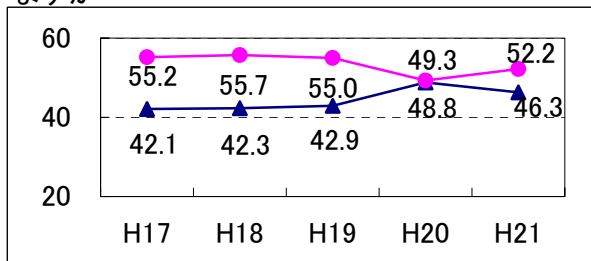
0% 20% 40% 60% 80% 100%

□2はい □1いいえ □99無回答

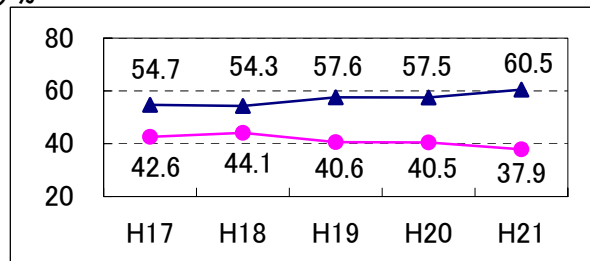
図表26 暮らしの現状について①:経年の変化

凡例: —▲— はい —●— いいえ

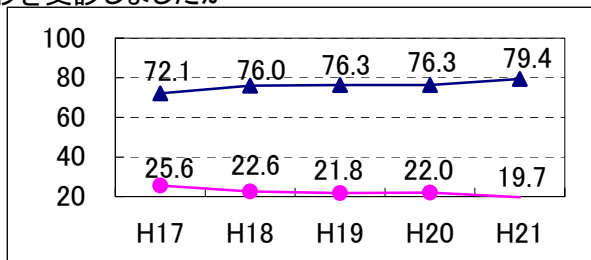
(1)あなたは、健康保持のために何らかの活動をしていますか



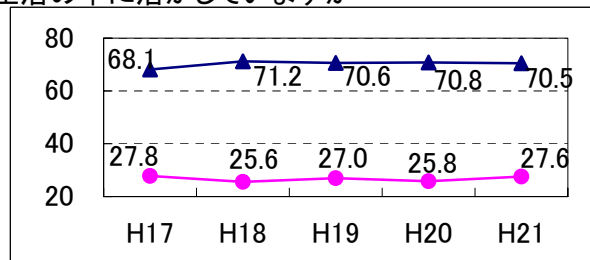
(2)あなたは、自分が心身ともに元気であると感じますか



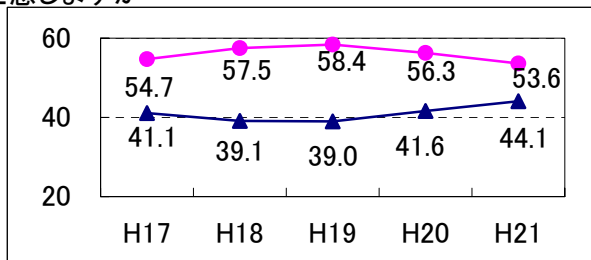
(3)あなたは、ここ1年に村や会社等で健康診査や検診を受診しましたか



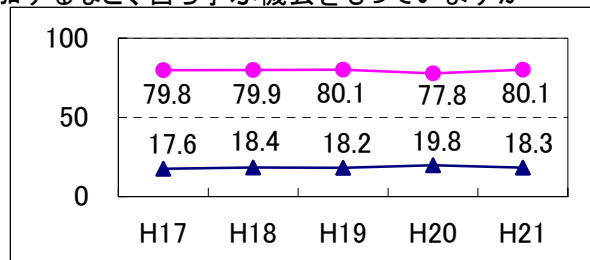
(4)あなたは、検診の結果や指導事項を、自分なりに生活の中に活かしていますか



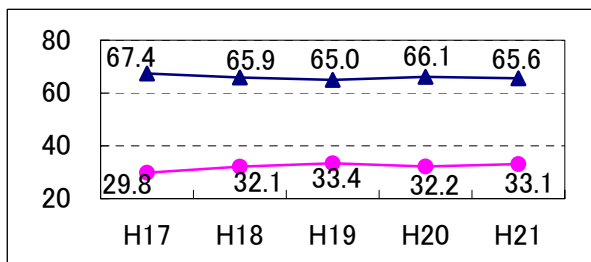
(5)あなたは、普段の生活の中で、男女が平等であると感じますか



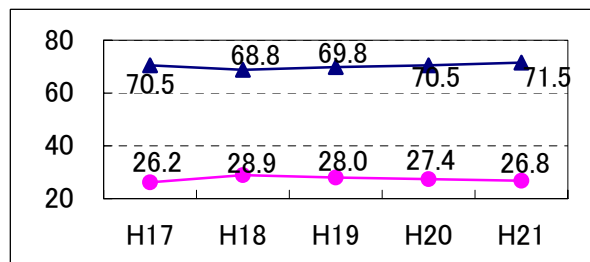
(6)あなたは、村が実施する趣味の教室や講座に参加するなど、自ら学ぶ機会をもっていますか



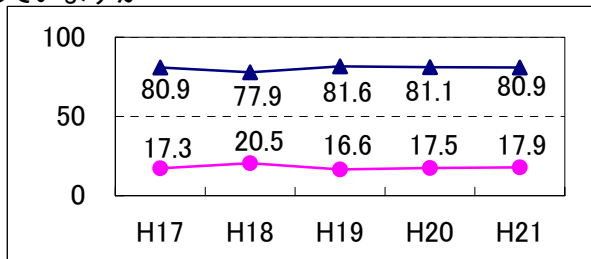
(7)あなたは、何か自分が熱中することがありますか



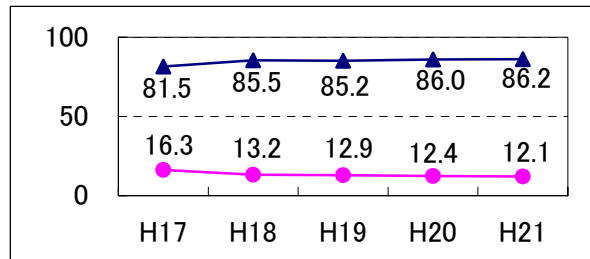
(8)あなたは、生きがいをもって生活をしていますか



(9)あなたは、日頃、となり近所の方とあいさつや話をしていますか



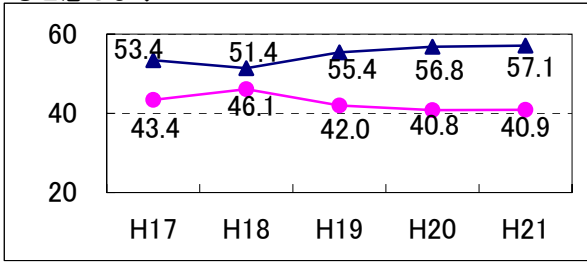
(10)あなたは、村の広報紙を読んでいますか



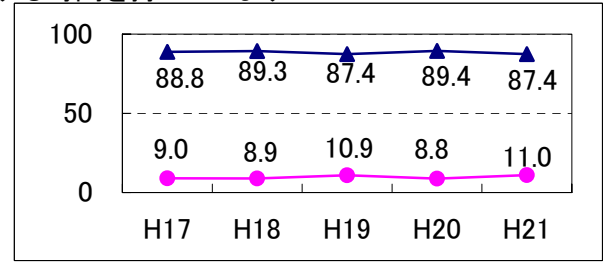
図表26 暮らしの現状について②:経年の変化

凡例: —▲— はい —●— いいえ

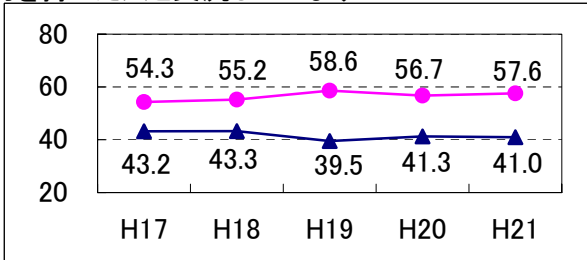
(11)あなたは、普段の生活に必要な情報が伝わっていると感じますか



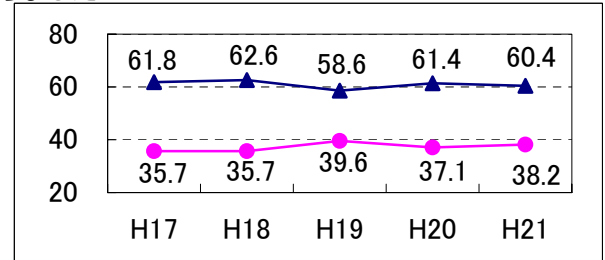
(12)あなたは、日頃、家族と話をしたり一緒に食事をする時間を持っていますか



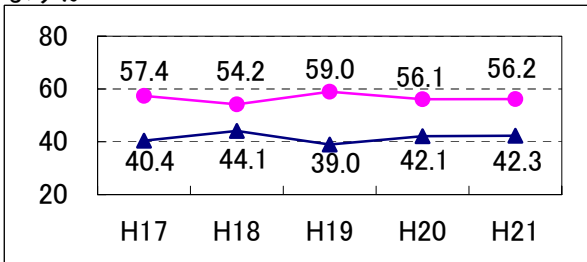
(13)あなたは、趣味のサークル活動など、共通の目的を持った人と交流していますか



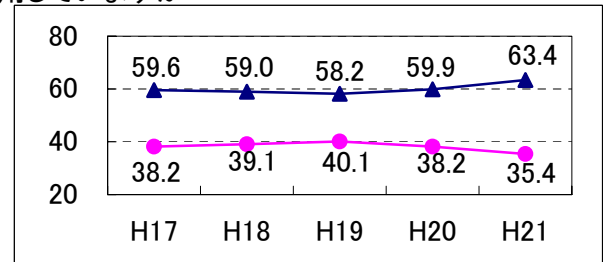
(14)あなたは、ここ1年で年代の違う人との交流を持ちましたか



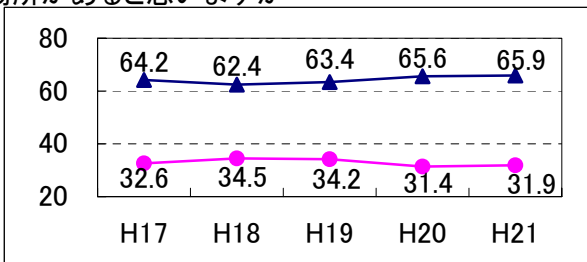
(15)あなたは、ここ1年で地域活動に参加したことがありますか



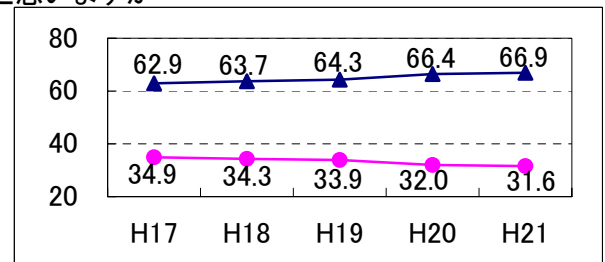
(16)あなたは、携帯電話も含めてインターネットを活用していますか



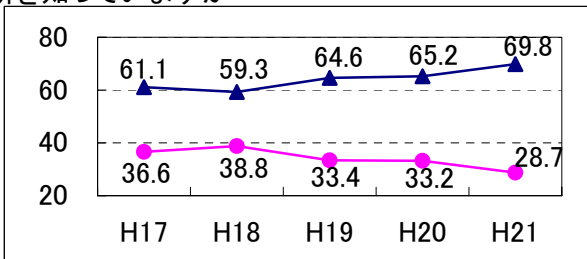
(17)あなたは、滝沢村にはみんなが集まり活動できる場所があると思いますか



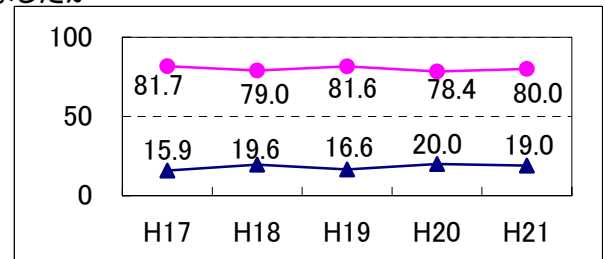
(18)あなたは、困ったとき、近くに相談できる人がいると思いますか



(19)あなたは、地震や台風など災害時の緊急避難場所を知っていますか



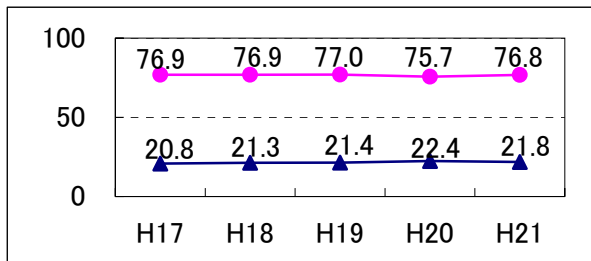
(20)あなたは、ここ1年でボランティア活動に参加しましたか



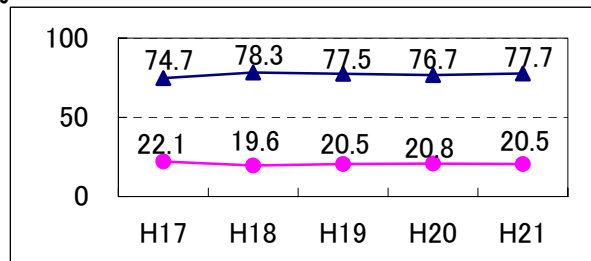
図表26 暮らしの現状について③:経年の変化

凡例: —▲— はい —●— いいえ

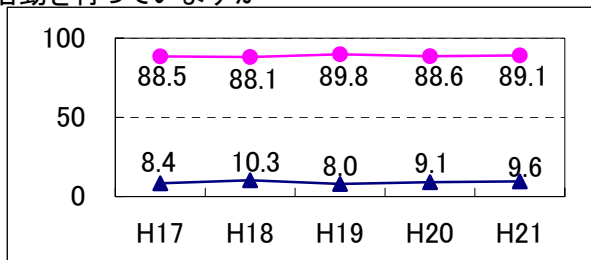
(21)あなたは、地域で何らかの役割を持っていますか



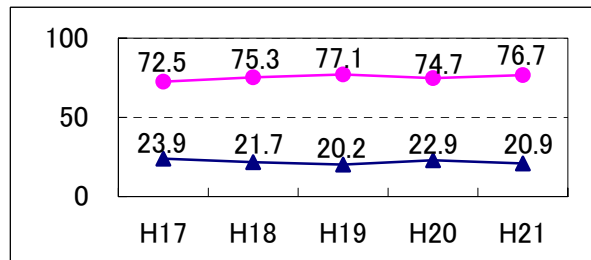
(22)あなたは、環境に配慮した生活を心がけていますか



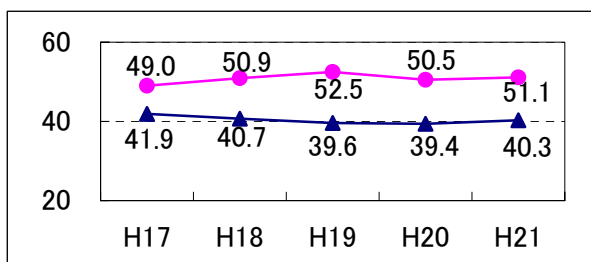
(23)あなたは、文化や伝統を保存、継承するための活動を行っていますか



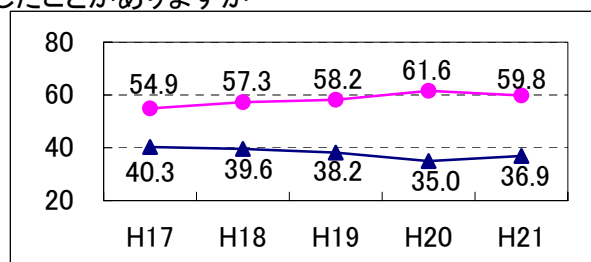
(24)あなたは、現在の収入に満足していますか



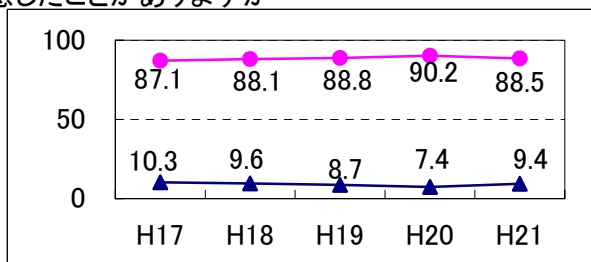
(25)あなたは、現在の仕事に満足していますか



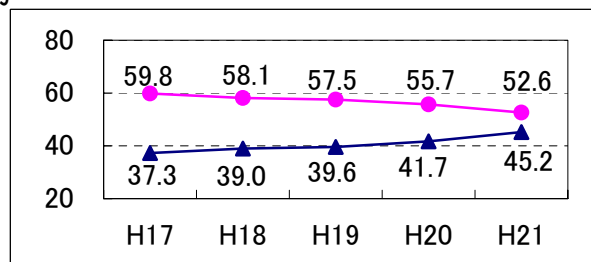
(26)あなたは、ここ1年で夜間の一人歩きに不安を感じたことがありますか



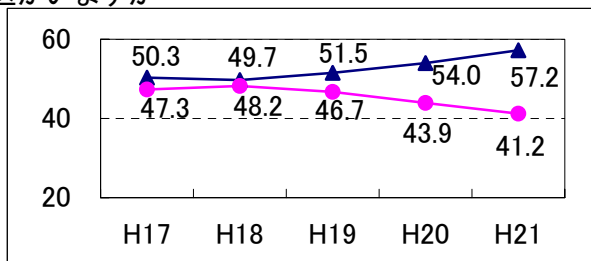
(27)あなたは、ここ1年で犯罪にあたり、身の危険を感じたことがありますか



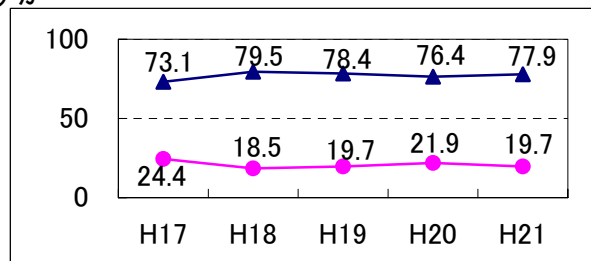
(28)あなたは、地域の医療に安心感を持っていますか



(29)あなたは、いざというときに相談できるかかりつけ医がいますか



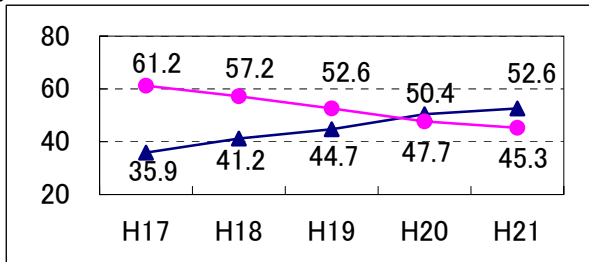
(30)あなたは、自分の住む地域に愛着を持っていますか



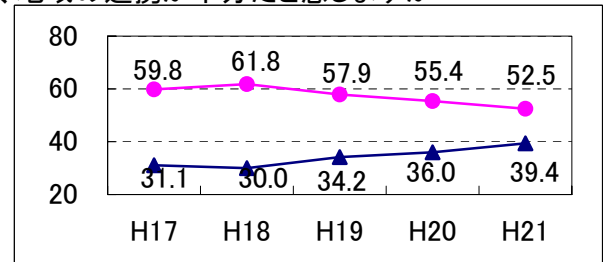
図表26 暮らしの現状について④:経年の変化

凡例: —▲— はい —●— いいえ

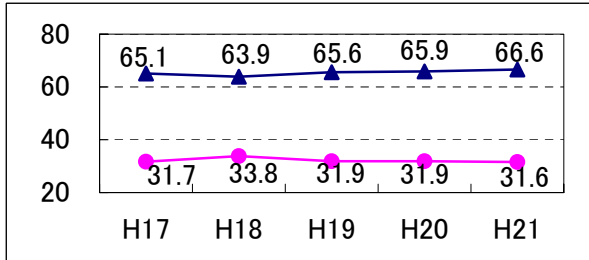
(31) あなたは、滝沢村の地場産品をよく買っていますか



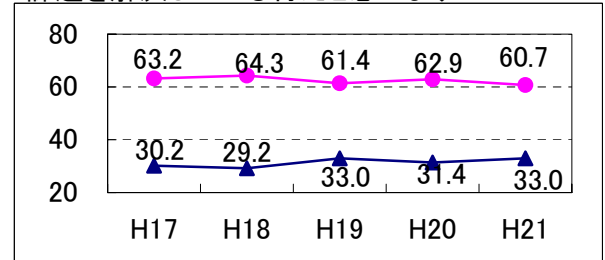
(32) あなたは、子どもの教育について、学校、家庭、地域の連携が十分だと感じますか



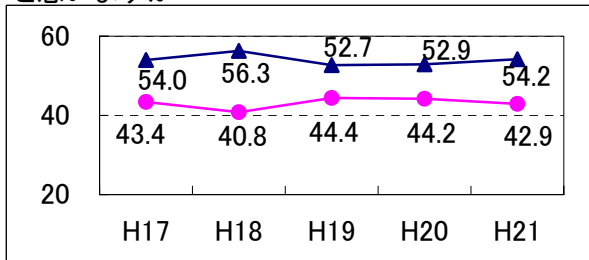
(33) あなたの住む地域では、近所つきあいがありますか



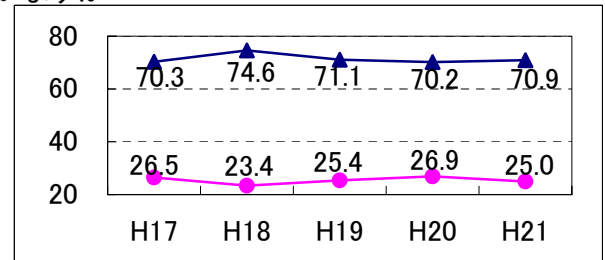
(34) あなたは、滝沢村はみんなが支えあうことで地域の課題を解決している村だと思いますか



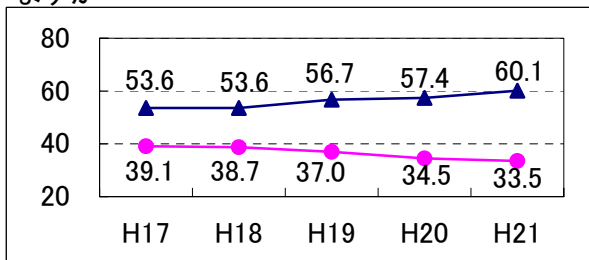
(35) あなたは、何らかの形でボランティア活動をしたと思いますか



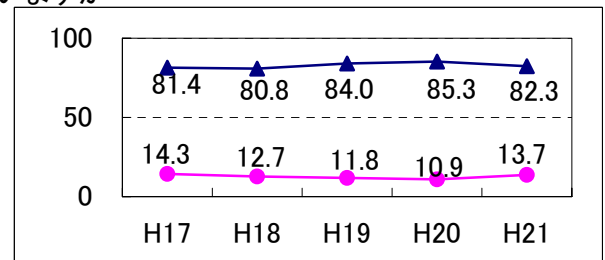
(36) あなたは、何らかの形で地域の役に立ちたいと思いますか



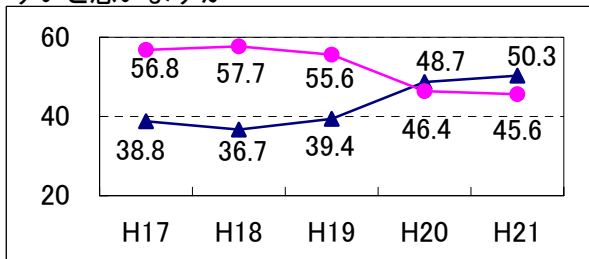
(37) あなたは、滝沢村は子育てがしやすい村だと思いますか



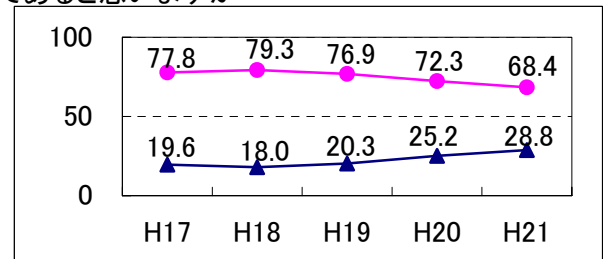
(38) あなたは、滝沢村の農地は確保されるべきだと思いますか



(39) あなたは、村内で生産された農産物を売り買いしやすいと思いますか



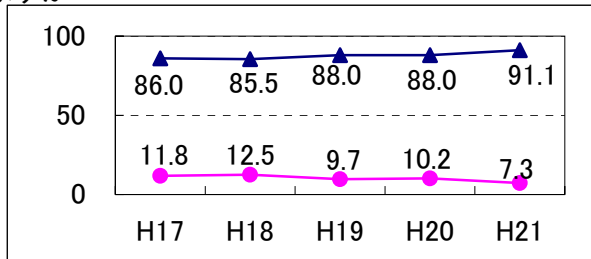
(40) あなたは、滝沢村の道路は歩行者にとって安全であると思いますか



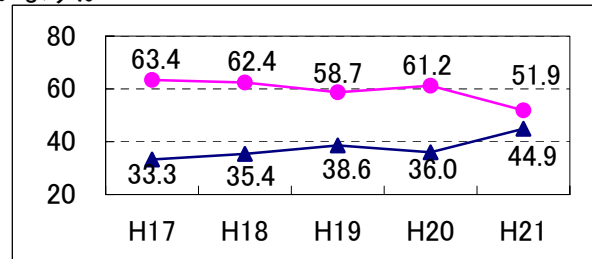
図表26 暮らしの現状について⑤:経年の変化

凡例: —▲— はい —●— いいえ

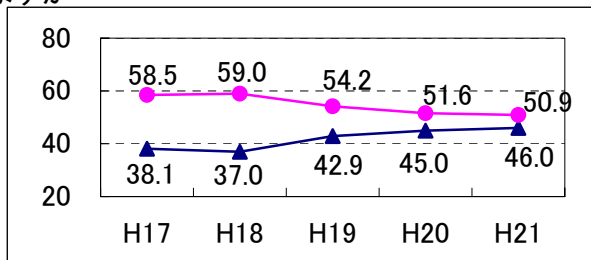
(41) あなたは、滝沢村の空気や水はきれいだと思いますか



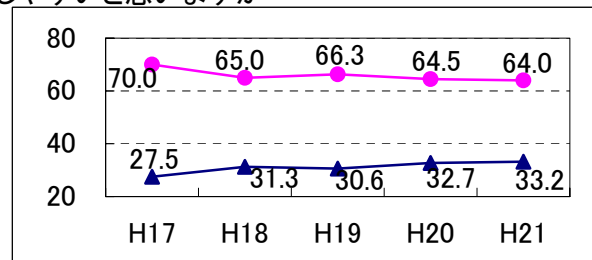
(42) あなたは、滝沢村の道路整備は進んでいると思いますか



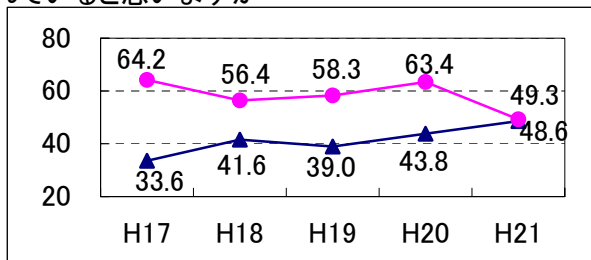
(43) あなたは、滝沢村の道路は渋滞が少ないと思いますか



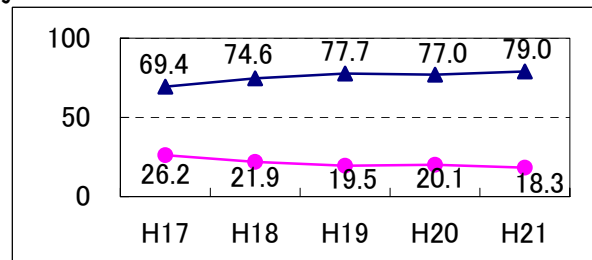
(44) あなたは、滝沢村内のバスや電車は便利で利用しやすいと思いますか



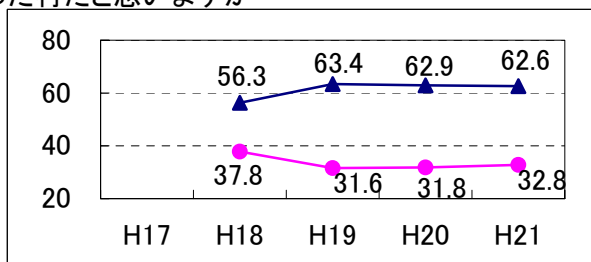
(45) あなたは、滝沢村の道路の除雪は、きちんと行われていると思いますか



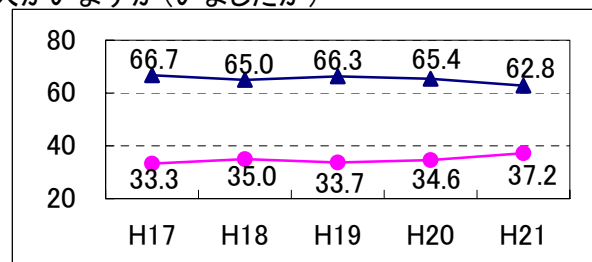
(46) あなたは、滝沢村は住みやすい村だと思いますか



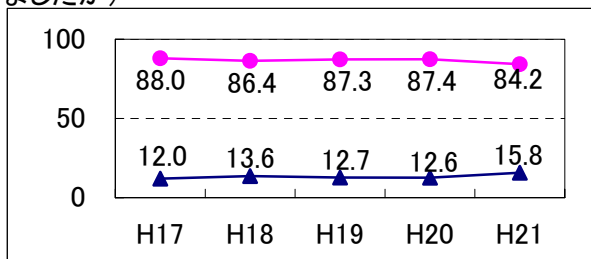
(47) あなたは、滝沢村は他の地域にはない良さをもった村だと思いますか



(48) あなたには、子育ての悩みや不安を相談できる人がいますか(いましたか)



(49) あなたは、育児休暇制度を活用していますか(いましたか)

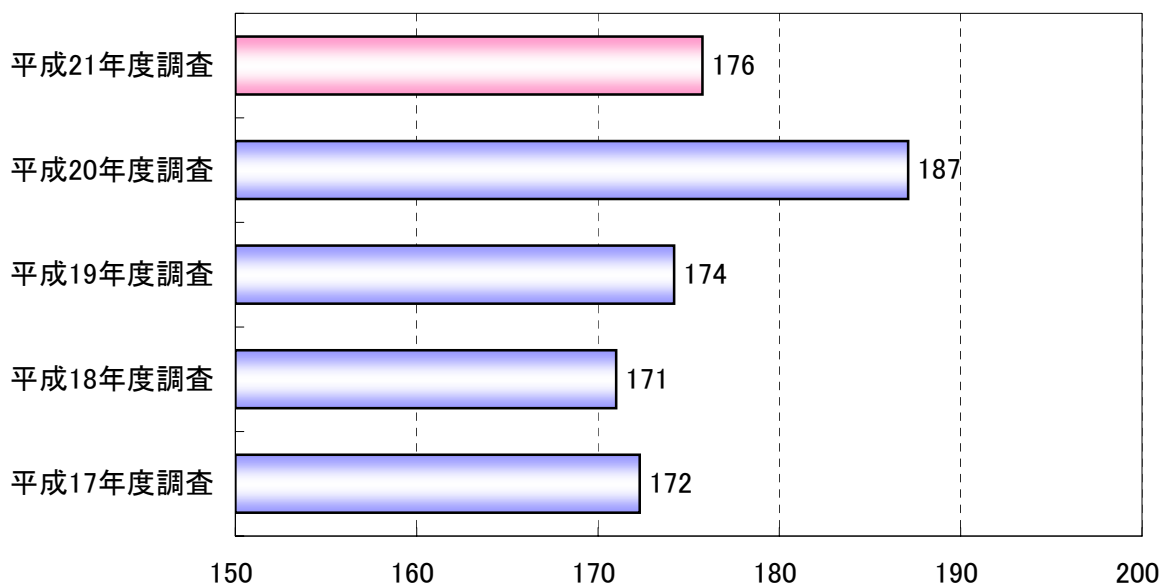


4.2 1日あたりの家事労働時間および家族で一緒にいる時間について

■問4-2 (1) あなたは、家庭で家事労働を1日あたり何時間していますか

家庭での家事労働時間は2時間56分となり、前回調査時の3時間7分から11分減少する結果となりました。

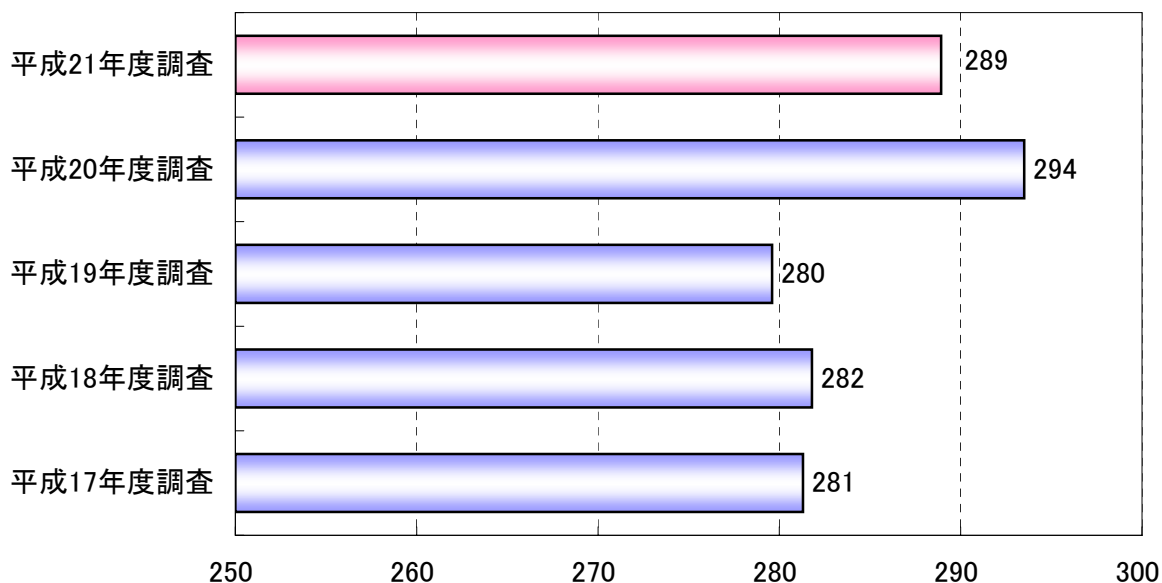
図表27 家庭で家事労働を1日あたり何時間していますか（平均値）



■問4-2 (2) あなたは、家族でだんらんしたり、食事をするなど、家族いっしょにいられる時間は、1日あたり何時間ですか

家族とのだんらんや家族一緒にいる時間は1日あたり平均4時間49分となり、前回調査時の4時間54分から、5分減少する結果となりました。

図表28 あなたは、家族でだんらんしたり、食事をするなど、家族いっしょにいられる時間は、1日あたり何時間ですか（平均値）

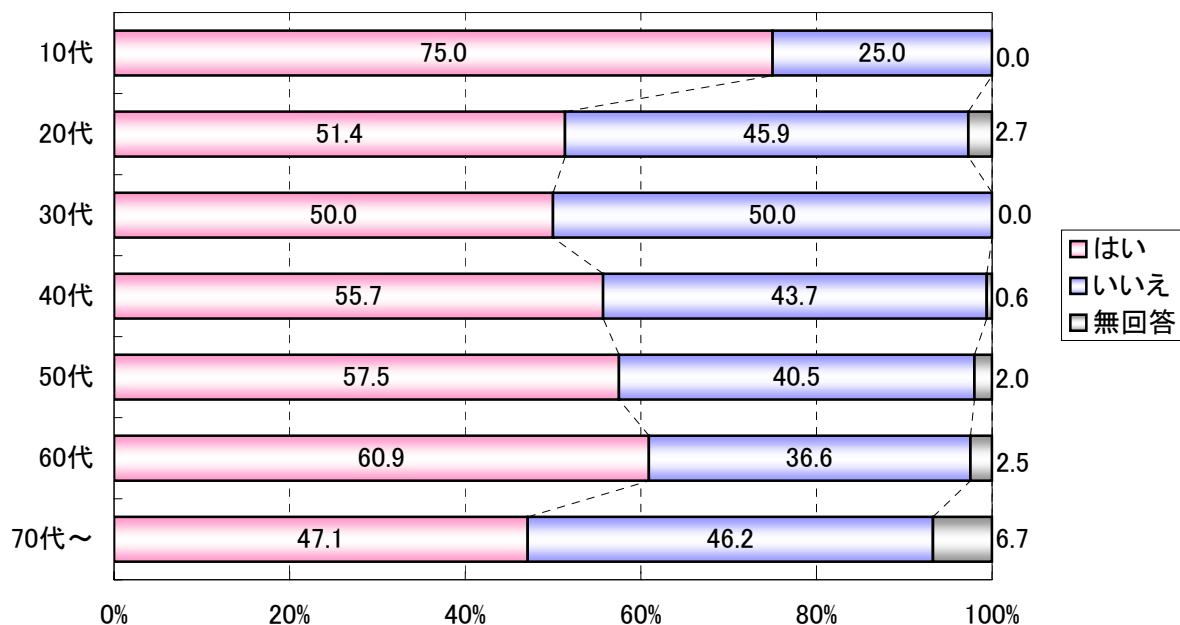


4.3 住民の社会活動に関する設問について

■問4-1 (35) あなたは、何らかの形でボランティア活動をしたいと思いませんか

何らかの形でボランティア活動をしたいと思う人の割合は、全体で54.2%（前回:52.9%）でした。これを世代別にみると10代75.0%（前回:70.0%）、60代60.9%（前回:57.4%）で高い値を示しています。

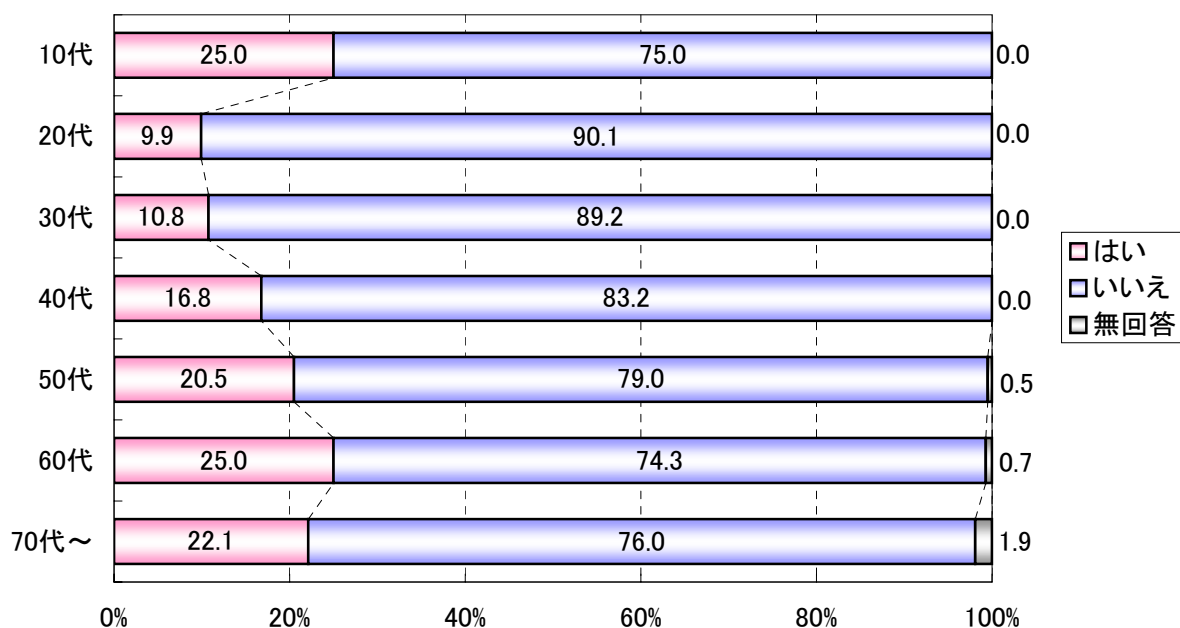
図表29 何らかの形でボランティア活動をしたいと思いませんか（年代別）



■問4-1 (20) あなたは、ここ1年でボランティア活動に参加をしましたか

何らかの形でボランティア活動をしたいと思っている人が多い反面、実際にここ1年でボランティア活動に参加した人の割合は、全体で19.0%（前回:20.0%）にとどまっています。

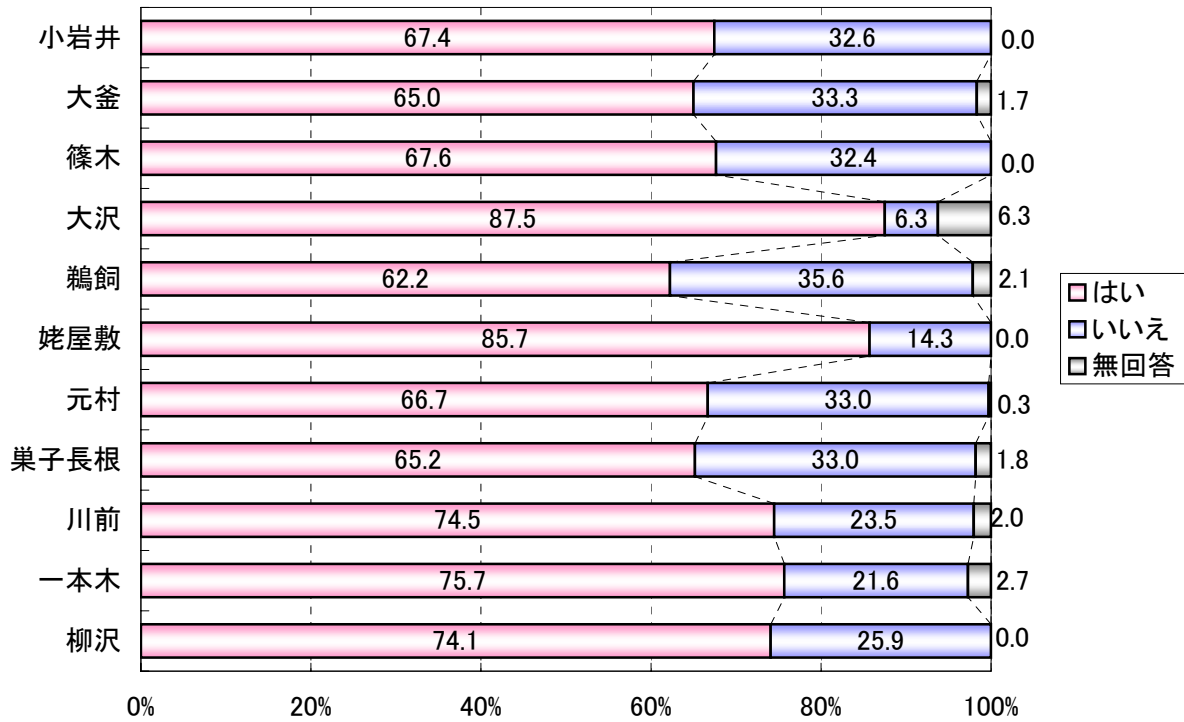
図表30 ここ1年でボランティア活動に参加をしましたか（年代別）



■問4-1 (33) あなたの住む地域では、近所つきあいがありますか

自分の住む地域では、近所つきあいがあると答えた人の割合は、全体で66.6% (前回:65.9%)となりました。地域別に比較すると、大沢地区87.5% (前回91.3%)、姥屋敷地区85.7% (前回:91.7%)で、前回よりも減少してはいますが、高い割合を示しています。

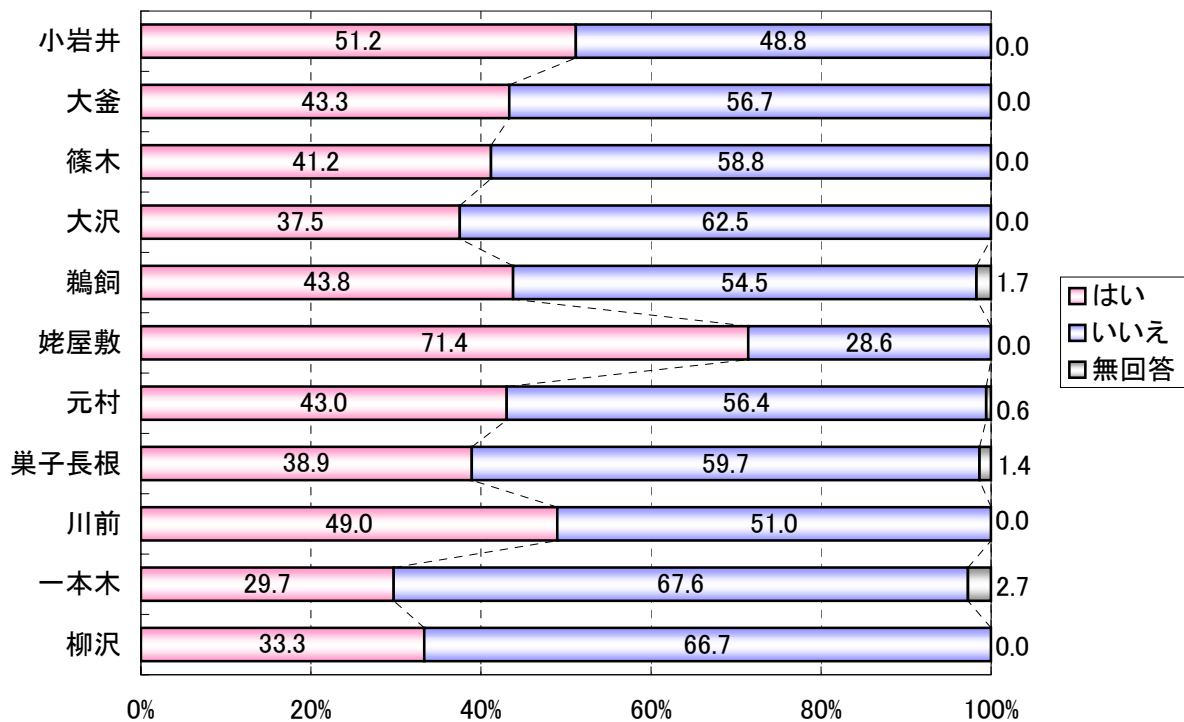
図表31 あなたの住む地域では、近所つきあいがありますか (地域別)



■問4-1 (15) あなたは、ここ1年で地域活動に参加したことがありますか

ここ1年で地域活動に参加した人の割合は、全体で42.3% (前回:42.1%)となり、前年度から0.2%増加しました。地域別で比較すると、姥屋敷地区71.4% (前回:83.3%)で高い割合を示しています。

図表32 ここ1年で地域活動に参加したことがありますか (地域別)

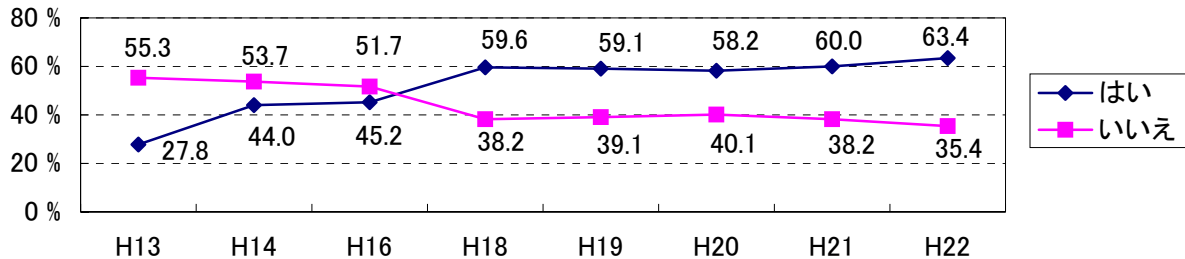


4.4 生活環境に関する設問について

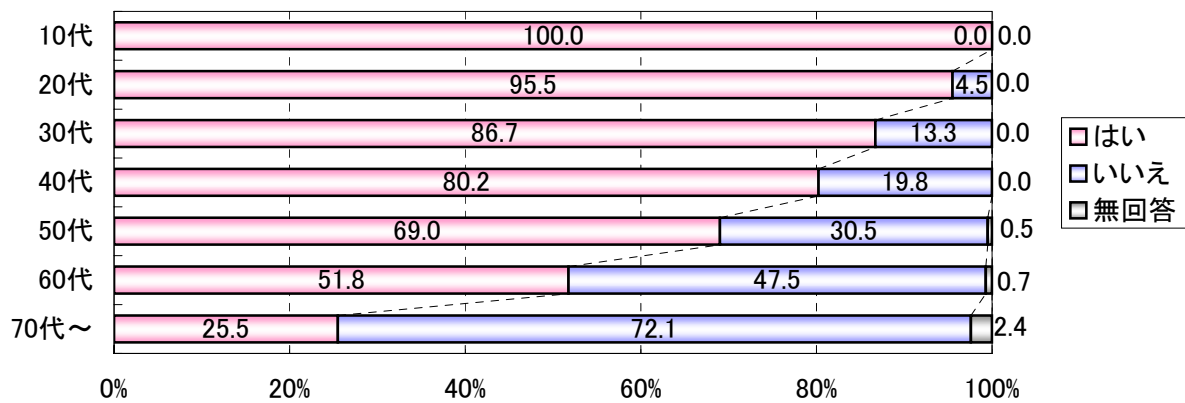
■問4-1 (16) あなたは、携帯電話も含めてインターネットを活用していますか

携帯電話も含めてインターネットを活用している人の割合は、過半数を超え、今回の調査では6割を超えています。インターネットを利用しやすい環境が整ってきていることから、今後、更に活用されていくものと思われます。また、年代別で見ますと、年代が下がるに従い、活用している割合が多くなっています。

図表33 携帯電話も含めてインターネットを活用していますか（経年比較）



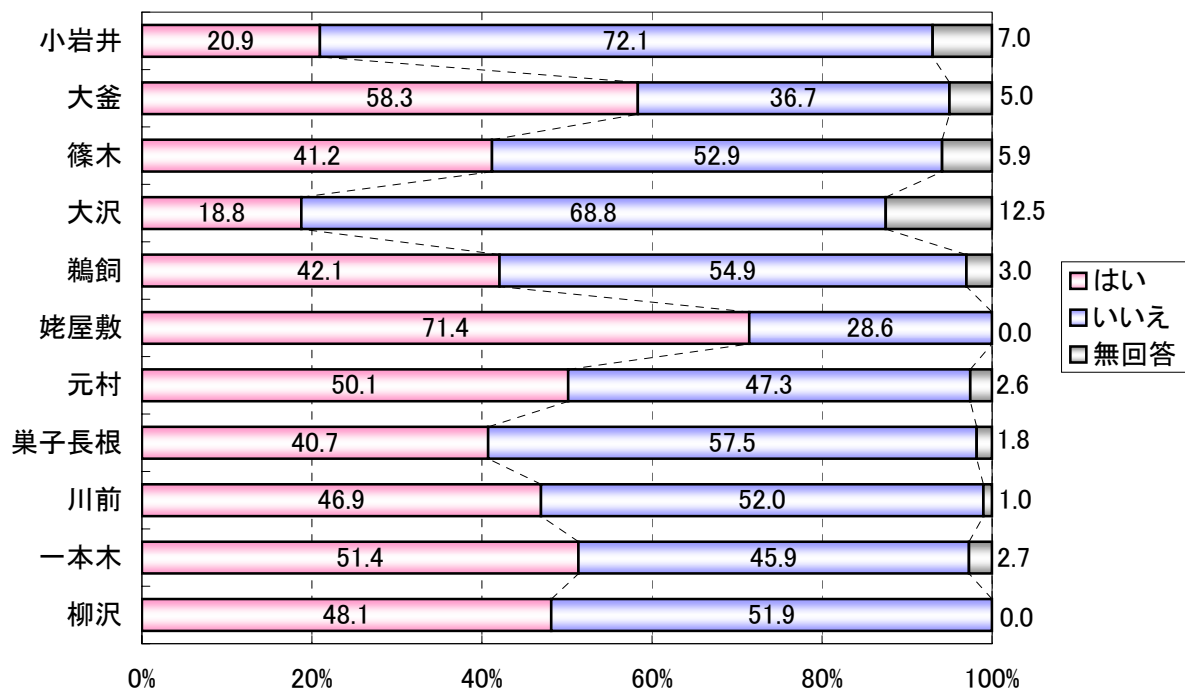
図表34 携帯電話も含めてインターネットを活用していますか（年齢別）



■問4-1 (42) あなたは、滝沢村の道路整備は進んでいると思いますか

滝沢村の道路整備が進んでいると思う人の割合は、全体で44.9%（前回：36.0%）となり、前回調査時より大幅に増加しました。地域別に比較すると、姥屋敷地区71.4%（前回：41.7%）で高い割合を示しています。

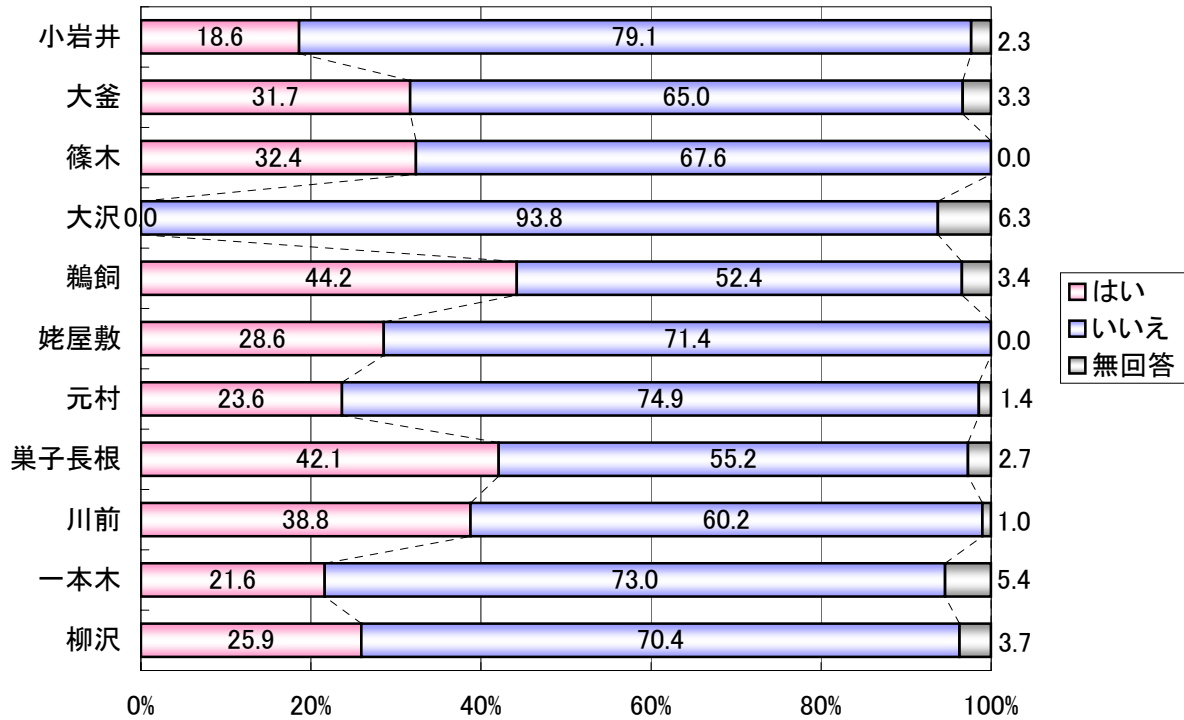
図表35 滝沢村の道路整備は進んでいると思いますか（地域別）



■問4-1 (44) あなたは、滝沢村内のバスや電車は便利で利用しやすいと思いますか

滝沢村内のバスや電車は便利で利用しやすいと思う人の割合は、全体で33.2%(前回:32.7%)となりました。地域別に比較すると、鶉飼地区44.2%(前回42.6%)、巣子・長根地区42.1%(前回:42.5%)と高く、大沢地区0.0%(前回:21.7%)、小岩井地区18.6%(前回:25.0%)と低い結果となりました。これまでの調査同様、全体的に公共交通について利用しにくいと考えている方が多い結果となりました。

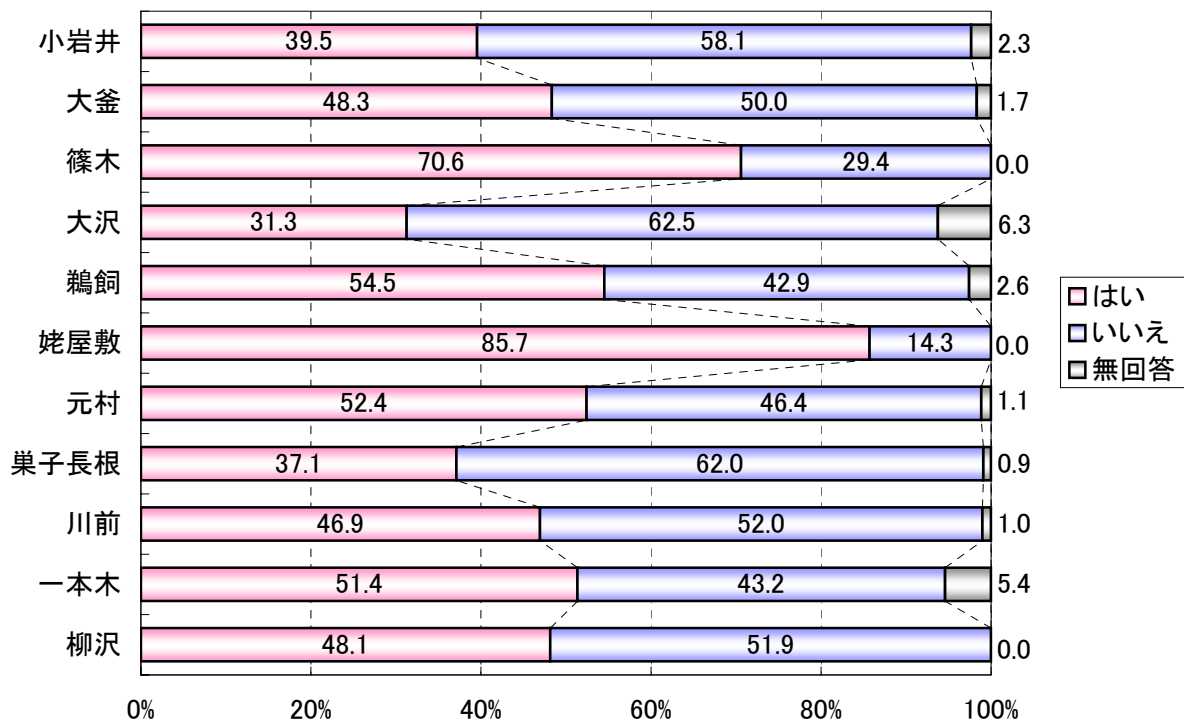
図表36 滝沢村内のバスや電車は便利で利用しやすいと思いますか (地域別)



■問4-1 (45) あなたは、滝沢村の道路の除雪は、きちんと行なわれていると思いますか

滝沢村の道路の除雪は、きちんと行なわれていると思う人の割合は、全体で48.6%(前回:43.8%)となりました。地域別に比較すると、姥屋敷地区85.7%(前回:83.3%)、篠木地区70.6%(前回:57.1%)と高く、巣子長根地区37.1%(前回:31.2%)、小岩井地区39.5%(前回:29.2%)で低い結果となりました。

図表37 滝沢村の道路の除雪は、きちんと行なわれていると思いますか (地域別)

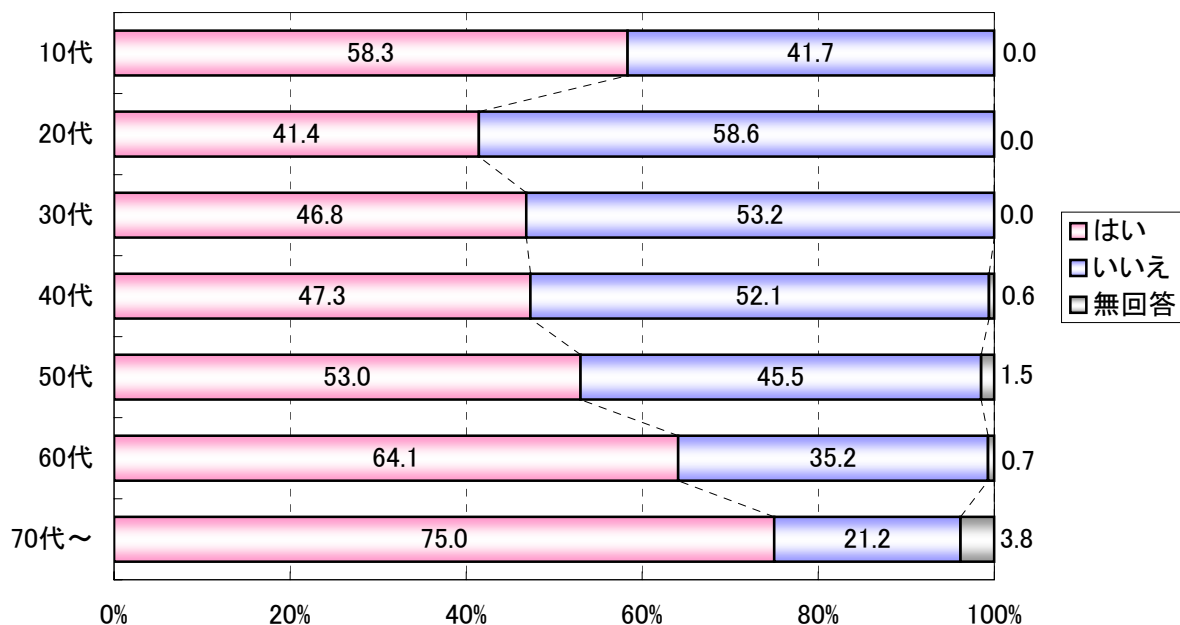


4.5 安全・安心に関する設問について

■問4-1 (29) あなたは、いざというときに相談できるかかりつけ医がいますか

いざというときに相談できるかかりつけ医がいる人の割合は、全体で57.2%(前回:54.0%)となりました。これを世代別に見ると、前回の調査と同様、70代以上75.0%(前回:75.0%)、60代64.1%(前回:58.8%)を筆頭に年代の高い順に割合が高い傾向にあります。

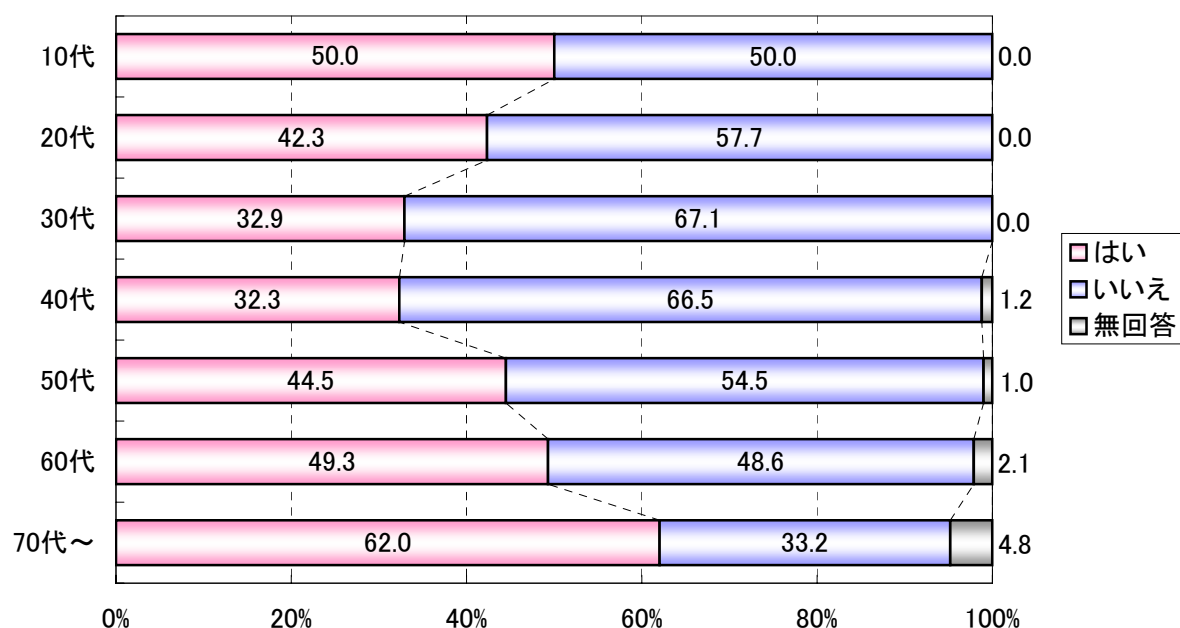
図表38 いざというときに相談できるかかりつけ医がいますか (年代別)



■問4-1 (28) あなたは、地域の医療に安心感を持っていますか

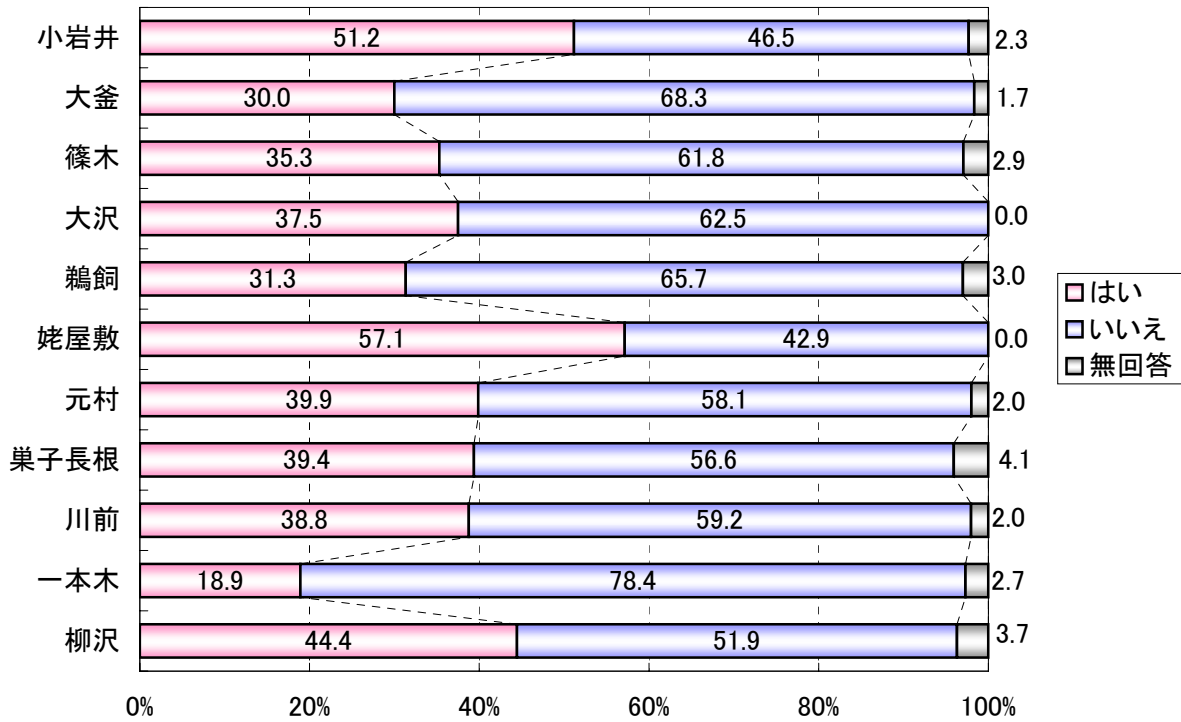
地域の医療に安心感を持っている人の割合は、全体で45.2%(前回:41.7%)となりました。これを世代別に見ると、前回の調査と同様、70代以上62.0%(前回:58.6%)が高く、これまでの調査と同じ傾向で、働き盛りの40代が32.3%(前回:31.9%)と低い結果となりました。病院に行くことのできる時間の有無などから、医療に対する安心感に差があるものと考えられます。

図表39 地域の医療に安心感を持っていますか (年代別)



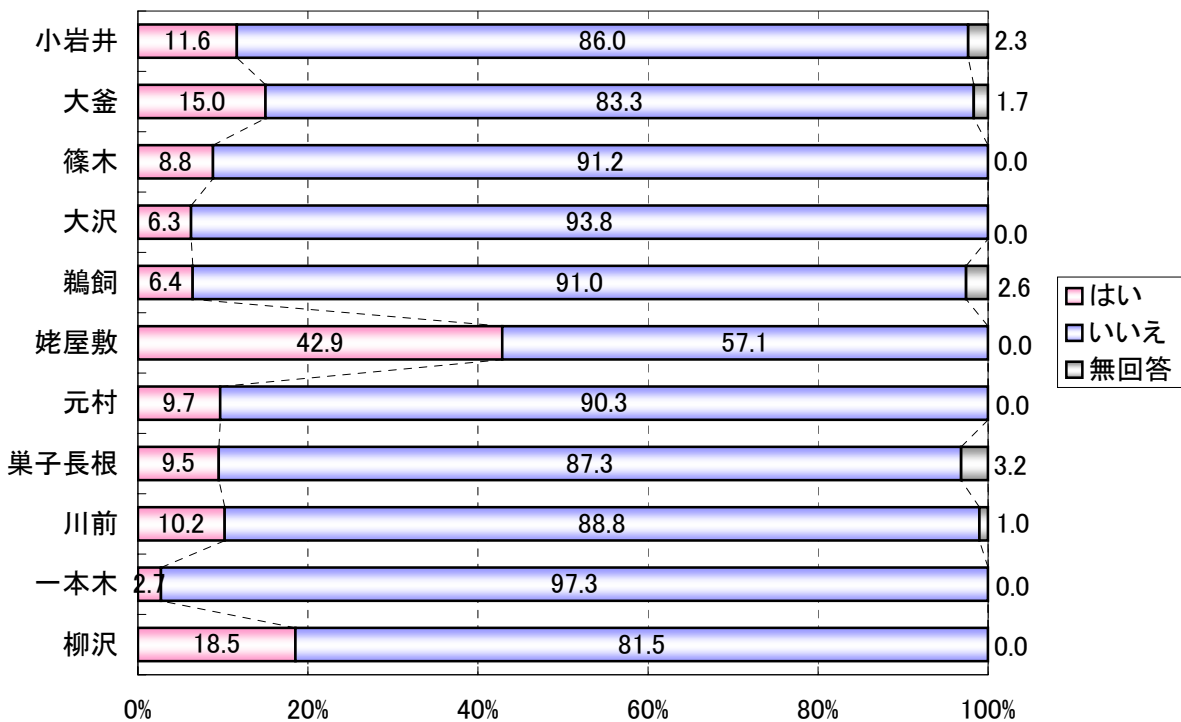
■問4-1 (26) あなたは、ここ1年で夜間の一人歩きに不安を感じたことがありますか
 ここ1年で夜間の一人歩きに不安を感じたことがある人の割合は、全体で36.9%(前回:35.0%)となりました。地域別に比較すると、一本木地区18.9%(前回:21.1%)と低く、姥屋敷地区が57.1%(前回:33.3%)と高い結果となりました。

図表40 ここ1年で夜間の一人歩きに不安を感じたことがありますか(地域別)



■問4-1 (27) あなたは、ここ1年で犯罪にあたり、身の危険を感じたことがありますか
 ここ1年で犯罪にあたり、身の危険を感じたことがある人の割合は、全体で9.4%(前回:7.4%)となりました。地域別に比較すると、姥屋敷地区42.9%(前回:8.3%)と高い割合を示しています。前回同様、約1割の人がここ1年で犯罪にあたり、身の危険を感じている結果となりました。

図表41 ここ1年で犯罪にあたり、身の危険を感じたことがありますか(地域別)

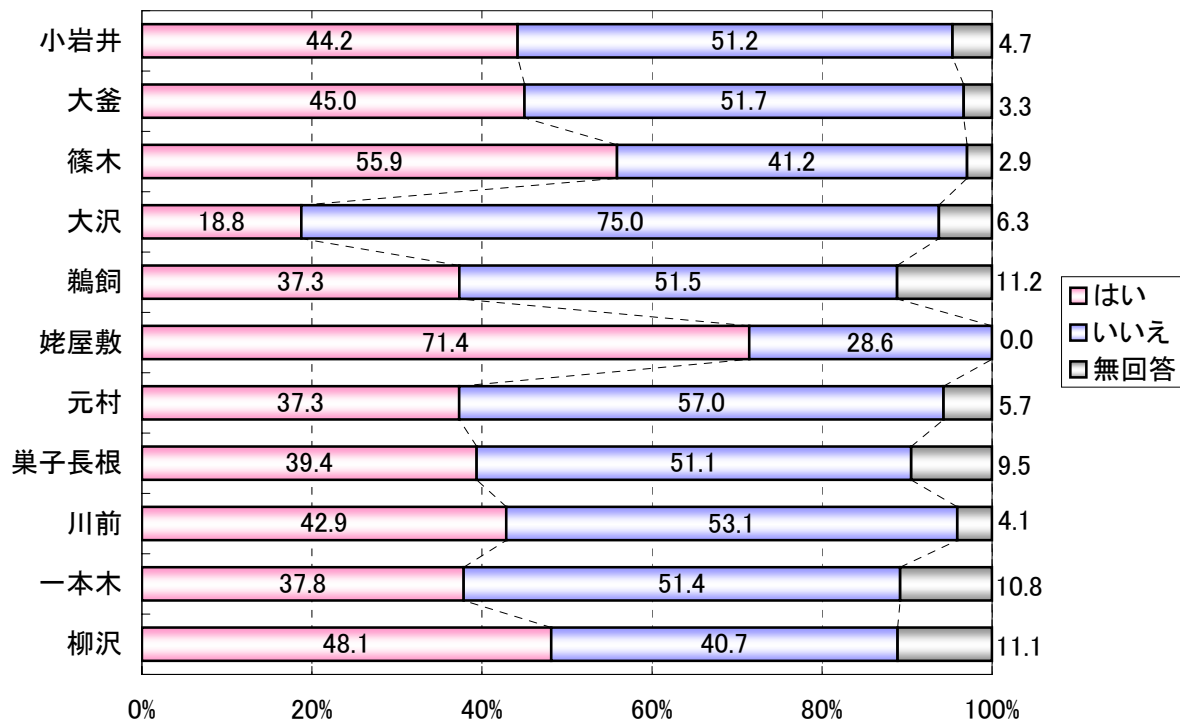


4.6 子育てに関する設問について

■問4-1 (32) あなたは、子どもの教育について、学校、家庭、地域の連携が十分だと感じますか

子どもの教育について、学校、家庭、地域の連携が十分だと感じている人の割合は、全体で39.4%(前回:36.0%)となりました。地域別に比較すると、姥屋敷地区71.4%(前回:33.3%)、柳沢地区48.1%(前回:26.1%)が高い結果となりました。

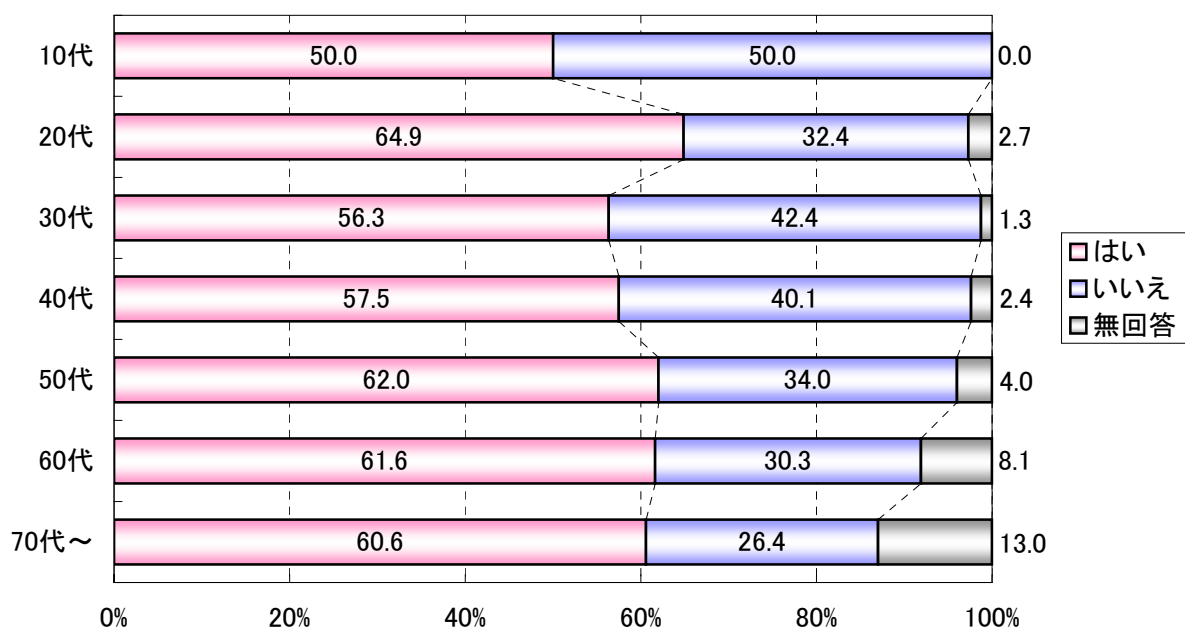
図表42 子どもの教育について、学校、家庭、地域の連携が十分だと感じますか（地域別）



■問4-1 (37) あなたは、滝沢村は子育てがしやすい村だと思いますか

滝沢村は子育てがしやすい村だと思う人の割合は、全体で60.1%(前回:57.4%)となり、近年は増加傾向にあります。

図表43 滝沢村は子育てがしやすい村だと思いますか（年代別）

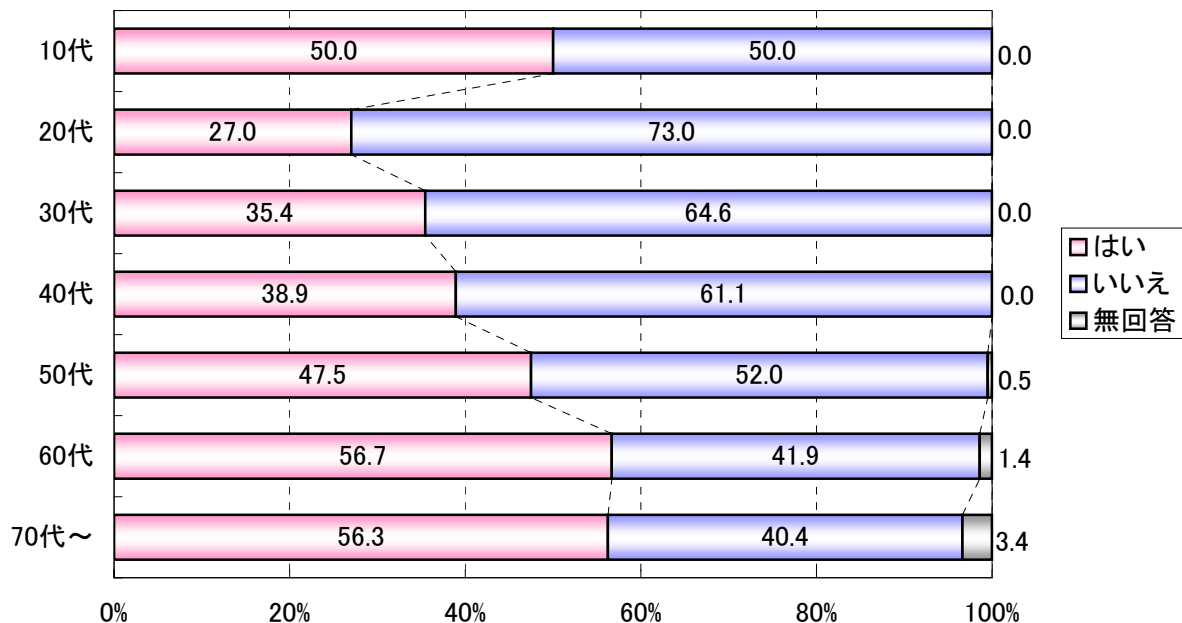


4.7 健康に関する設問について

■問4-1 (1) あなたは、健康保持のために何らかの活動をしていますか

健康保持のために何らかの活動をしている人の割合は、全体で46.3%(前回:48.8%)となりました。年代別に比較すると、60代以上 56.7%(前回:61.5%)、70代56.3%(前回:55.2%)で高い結果となりました。一方で、20代27.0%(前回:37.0%)、30代35.4%(前回:35.8%)で低い傾向となりました。

図表44 健康保持のために何らかの活動をしていますか

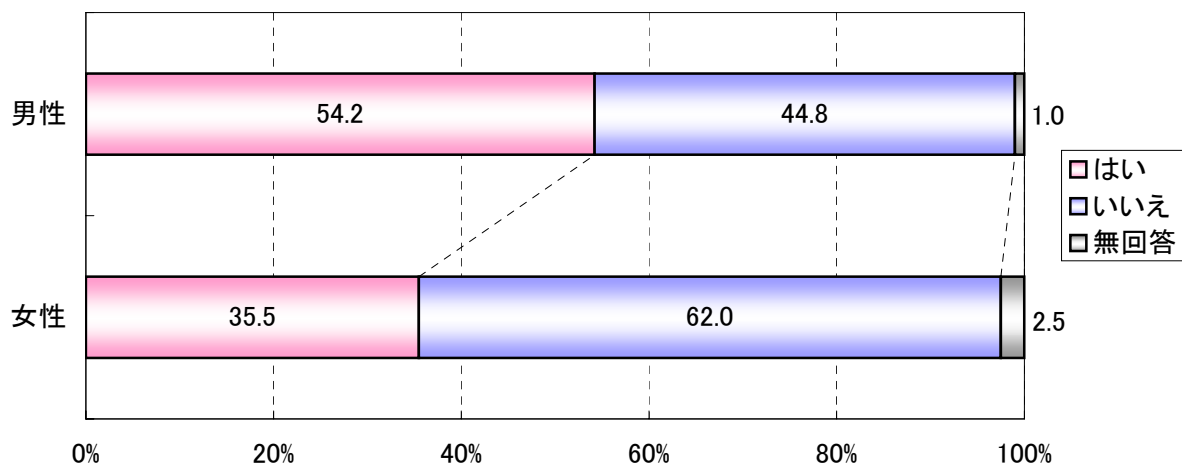


4.8 男女共同参画に関する設問について

■問4-1 (5) あなたは、普段の生活の中で、男女が平等だと感じていますか

普段の生活の中で、男女が平等だと感じている人の割合は、全体で44.1%(前回:41.6%)となりました。これを男女別で比較すると、男性54.2%に対し、女性は35.5%にとどまっており、前回と比較してその差は縮まっているものの、男性よりも女性の割合が低い結果となりました。

図表45 普段の生活の中で、男女が平等だと感じていますか (男女別)



5 市町村合併について

■問5-1 滝沢村の合併について、どの程度関心がありますか。

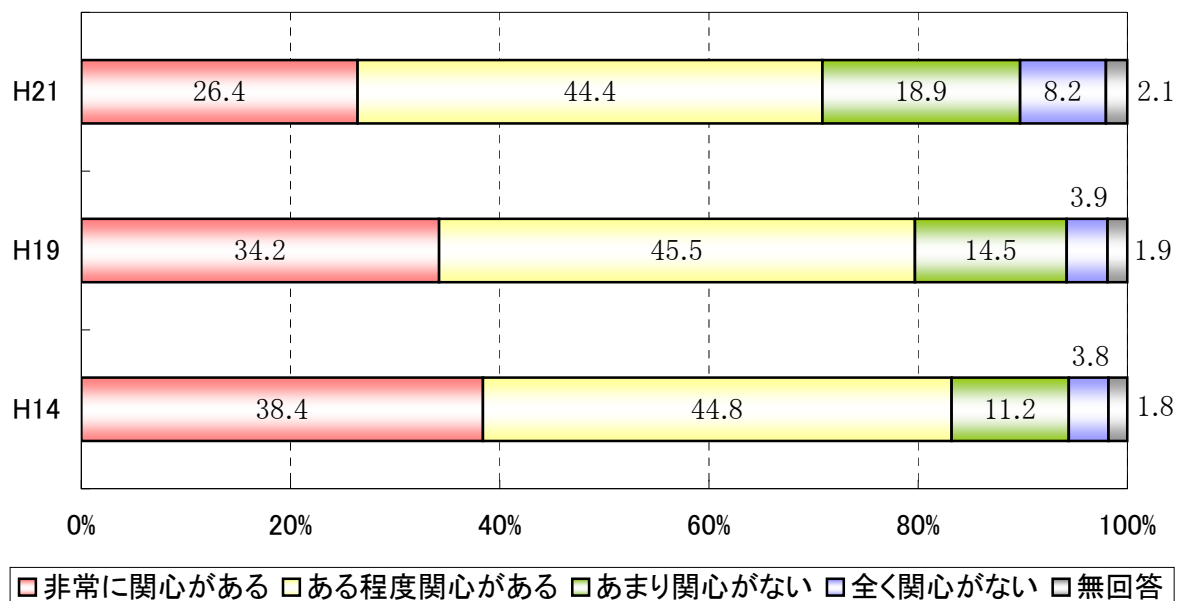
市町村合併についての関心度は、「非常に関心がある」が26.4%、「ある程度関心がある」が44.4%となり、この2項目を合わせた「合併に関心がある」方の割合は70.8%となりました。これは、平成14年度調査と比較して12.4%減少、平成19年度調査と比較して8.9%減少しています。

一方、「全く関心がない」が8.2%、「あまり関心がない」が18.9%となり、この2項目を合わせた「合併に関心がない」方の割合は27.1%となりました。これは、平成14年度調査と比較して12.1%増加、平成19年度調査と比較して8.7%増加となっています。

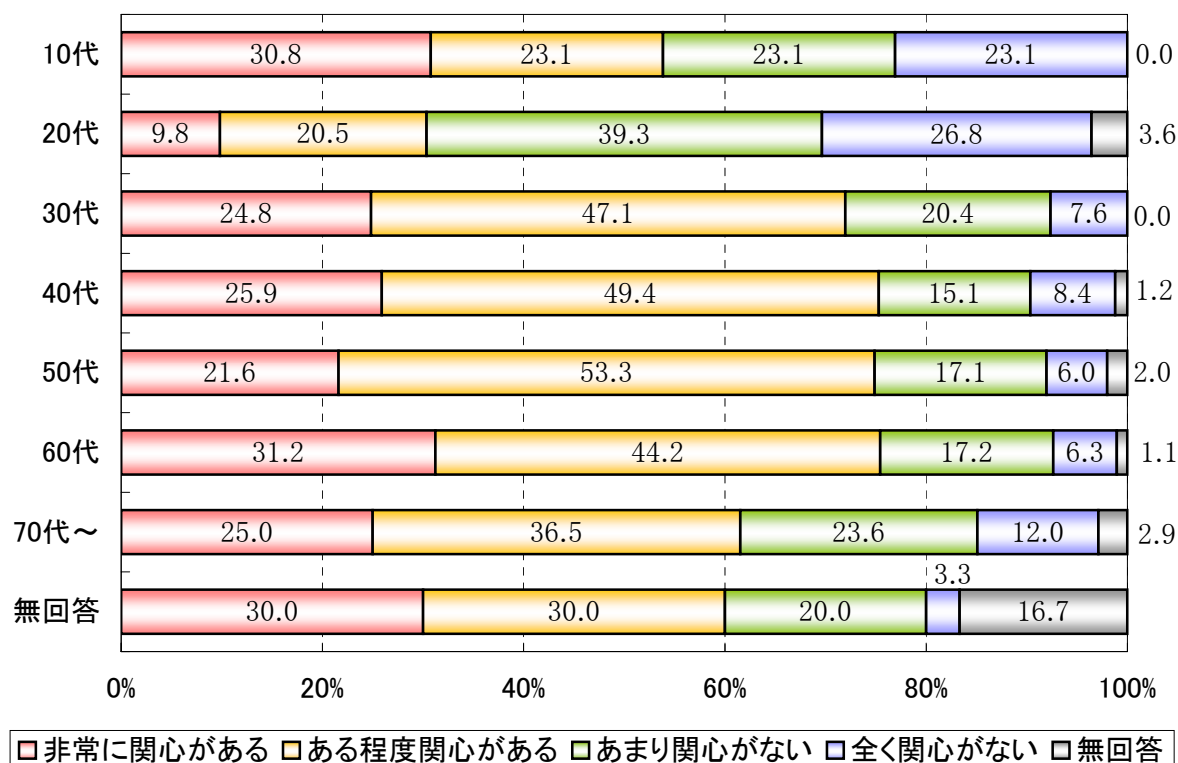
調査年度が新しくなるに従い、「合併に関する関心度」が低くなる結果となりました。

また、年代別で見ますと、20代の方々に「合併に関心がない」方の割合が66.1%となり、各年代別で唯一過半数を超える結果となりました。

図表46 滝沢村の合併について、どの程度関心がありますか

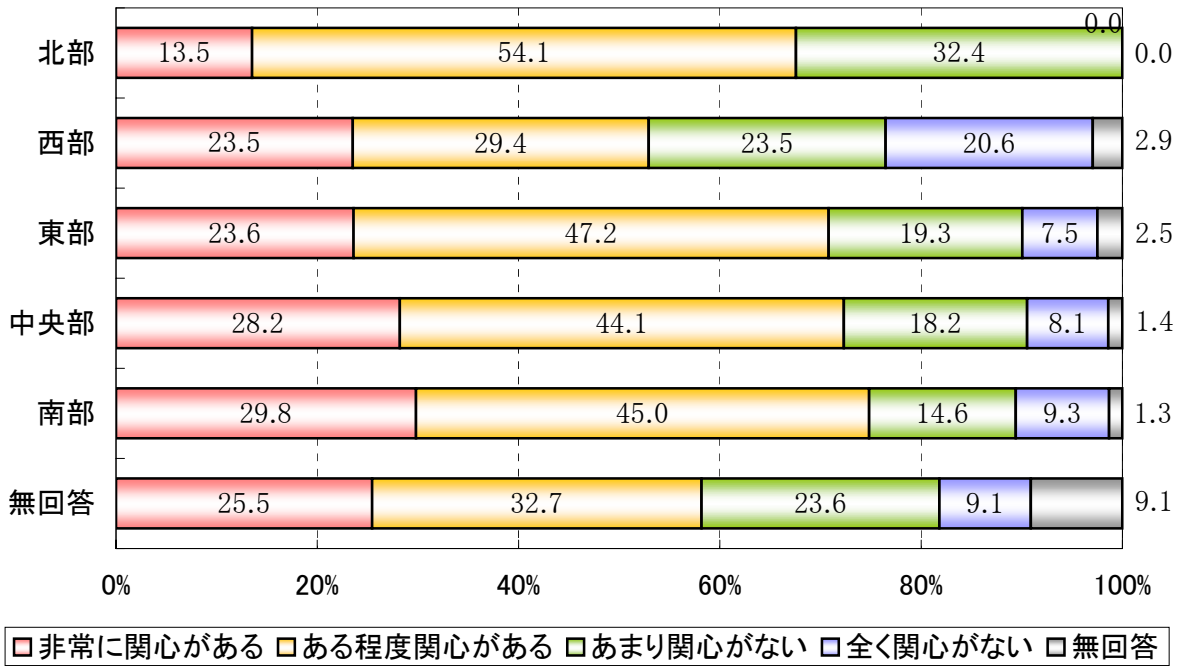


図表47 滝沢村の合併について、どの程度関心がありますか（年代別）

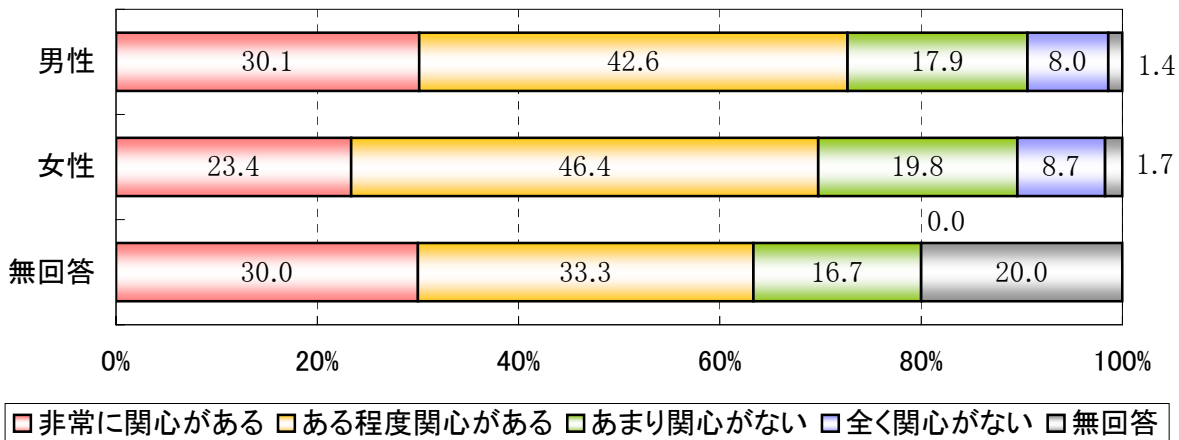


図表48 滝沢村の合併について、どの程度関心がありますか（地域別）

北部・・・一本木
 西部・・・姥屋敷、柳沢
 中央部・・・鵜飼、元村
 南部・・・小岩井、大釜、篠木、大沢
 東部・・・菓子・長根、川前



図表49 滝沢村の合併について、どの程度関心がありますか（性別別）



■問5-2 市町村合併についての考えについて

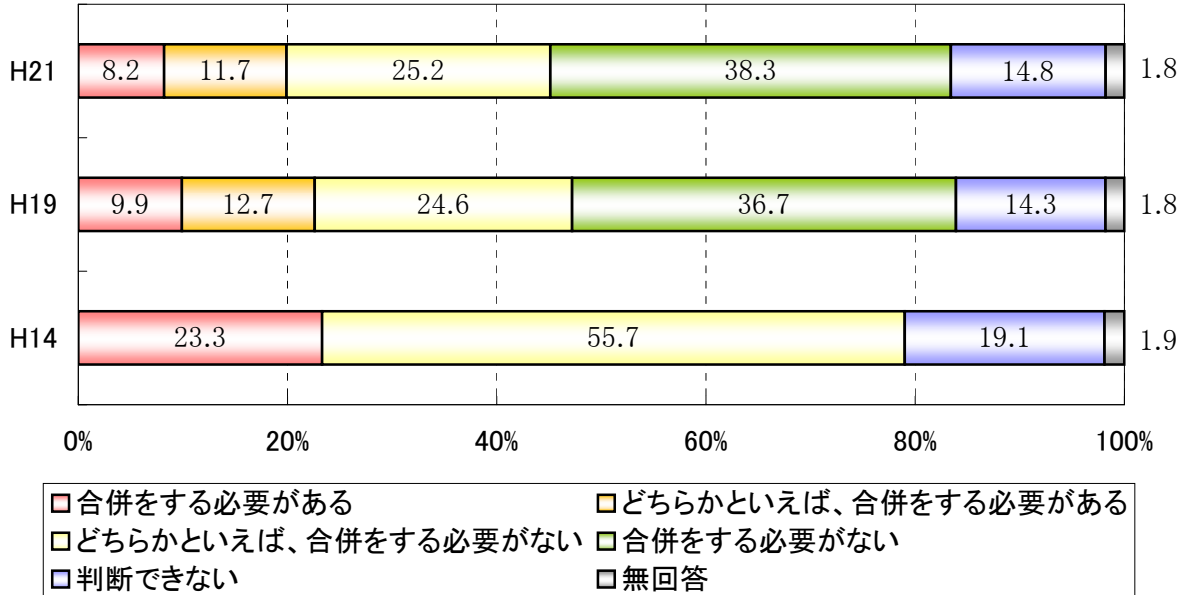
市町村合併についての考えは、「合併をする必要がある」が8.2%、「どちらかといえば、合併をする必要がある」が11.7%となり、この2項目を合わせた「合併をした方がよい」方の割合は19.9%となりました。これは、平成14年度調査と比較して3.4%減少、平成19年度調査と比較して2.7%減少となりました。

一方、「合併をする必要がない」が38.3%、「どちらかといえば合併をする必要がない」が25.2%となり、この2項目を合わせた「合併しない方がよい」方の割合は63.5%となりました。この数値は、平成14年度調査と比較して7.8%増加、平成19年度調査と比較して2.2%増加となりました。

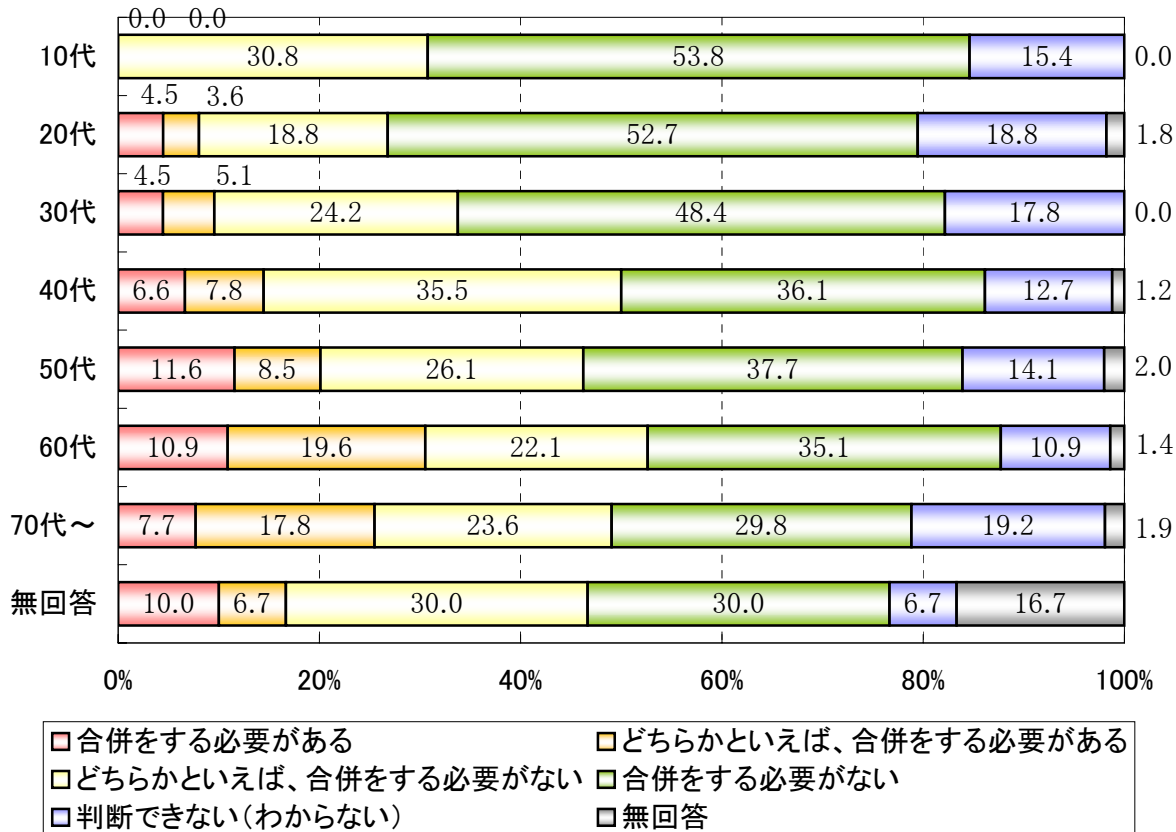
調査年度が新しくなるに従い、「合併しない方がよい」と考える方が多くなる結果となりました。

また、年代別で見ますと、年代が高まるに従い、「合併した方がよい」と考える方の割合が増える傾向

図表50 今後、滝沢村は合併をする必要があると思いますか

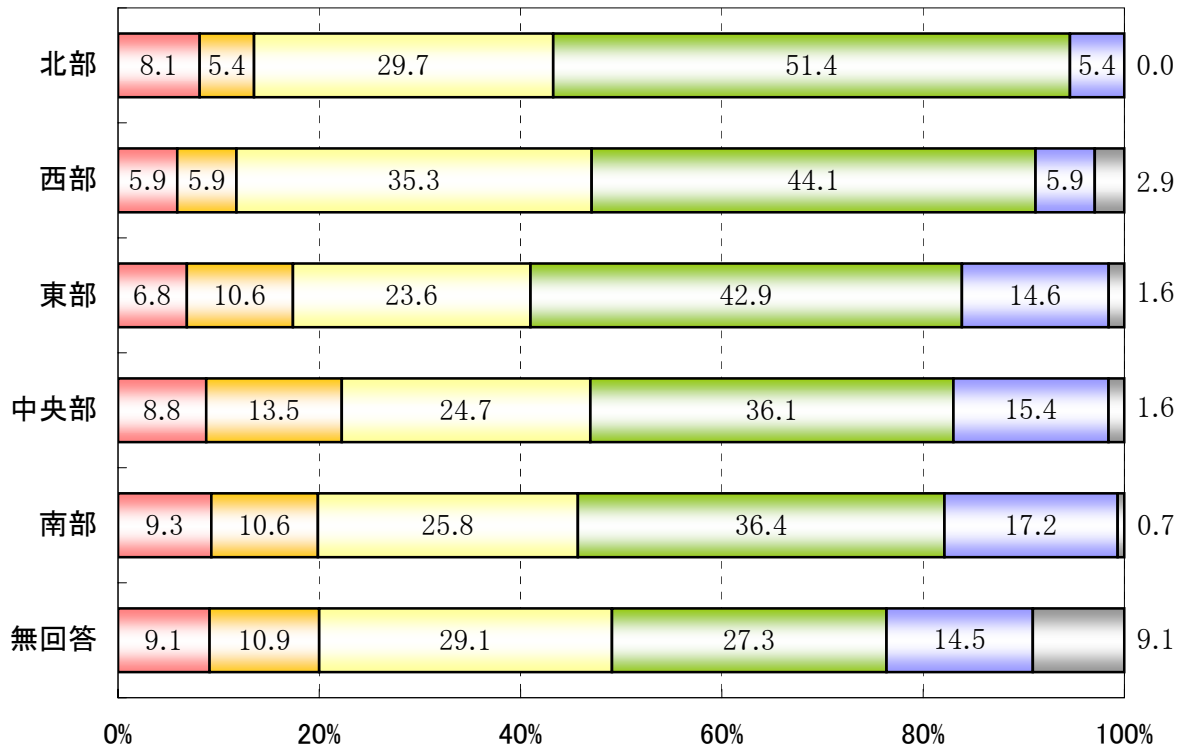


図表51 今後、滝沢村は合併をする必要があると思いますか（年代別）



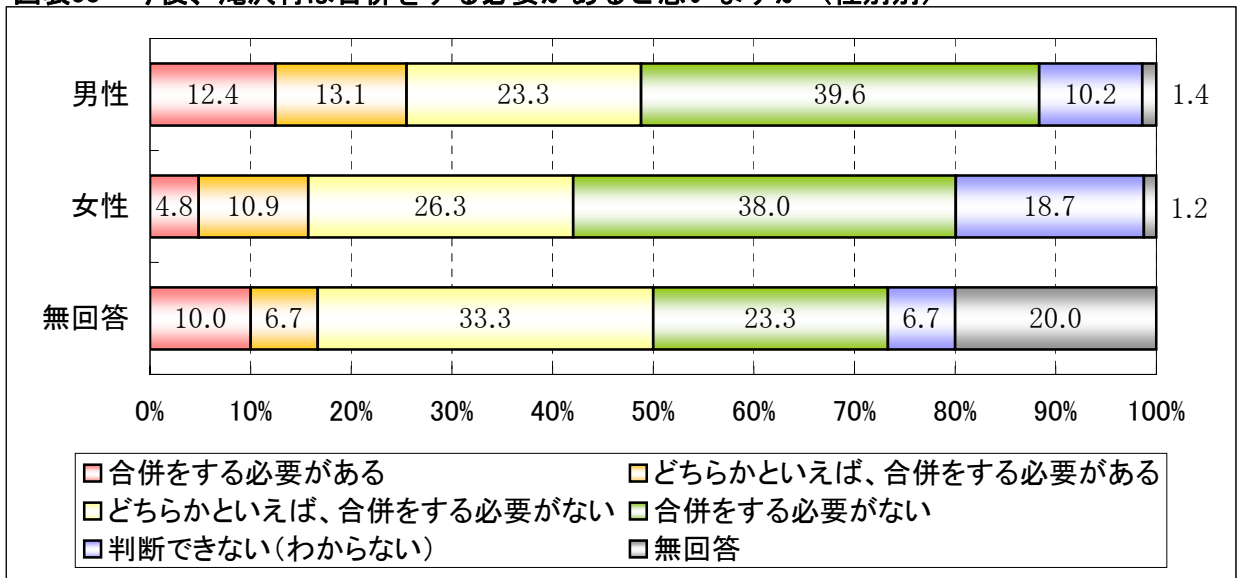
図表52 今後、滝沢村は合併をする必要があると思いますか（地域別）

北部・・・一本木
 中央部・・・鵜飼、元村
 西部・・・姥屋敷、柳沢
 南部・・・小岩井、大釜、篠木、大沢
 東部・・・巣子・長根、川前



合併をする必要がある
 どちらかといえば、合併をする必要がある
 どちらかといえば、合併をする必要がない
 合併をする必要がない
 判断できない(わからない)
 無回答

図表53 今後、滝沢村は合併をする必要があると思いますか（性別別）

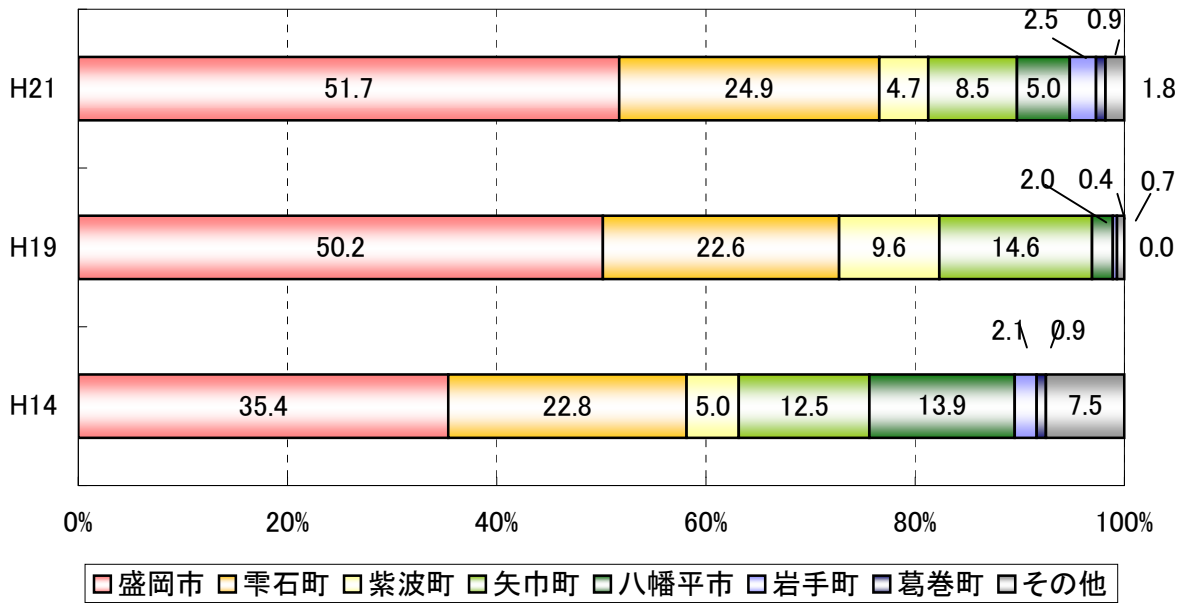


合併をする必要がある
 どちらかといえば、合併をする必要がある
 どちらかといえば、合併をする必要がない
 合併をする必要がない
 判断できない(わからない)
 無回答

■問5-3 合併するとしたら合併先はどこがよいか

市町村合併を想定した場合にどの市町との合併がよいかお聞きした結果、盛岡市が51.7%となり、合併先として最も望まれている結果となりました。これは、平成14年度調査、平成19年度調査と比較しても増加しています。

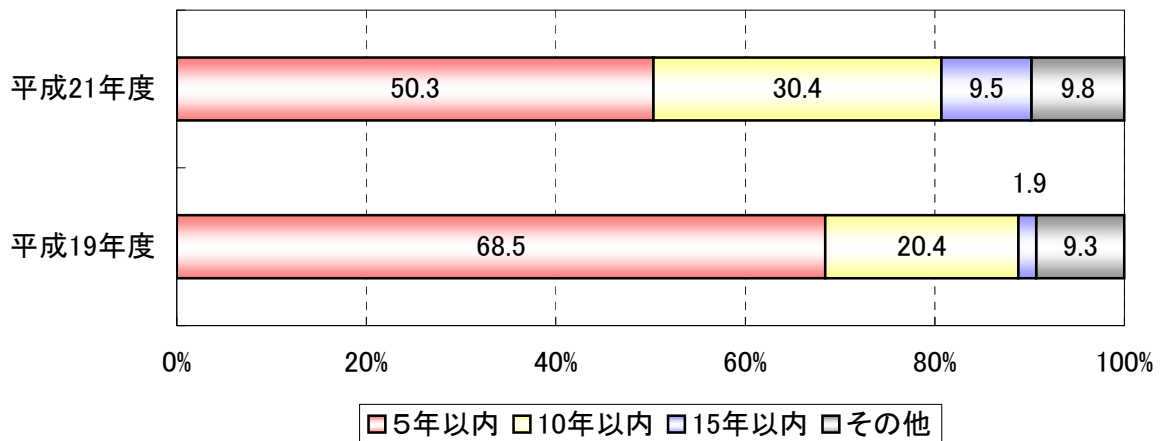
図表54 合併するとしたら合併先はどこがよいと思いますか（複数選択）



■問5-4 合併するとした場合、いつ頃がよいか

市町村合併を想定した場合の合併までの期間は「5年以内」が50.3%となり、平成19年度調査と比較して、18.2%減少となり、大きく減少しました。一方、「10年以内」が30.4%、「15年以内」が7.6%となり、平成19年度調査から大きく増加しています。

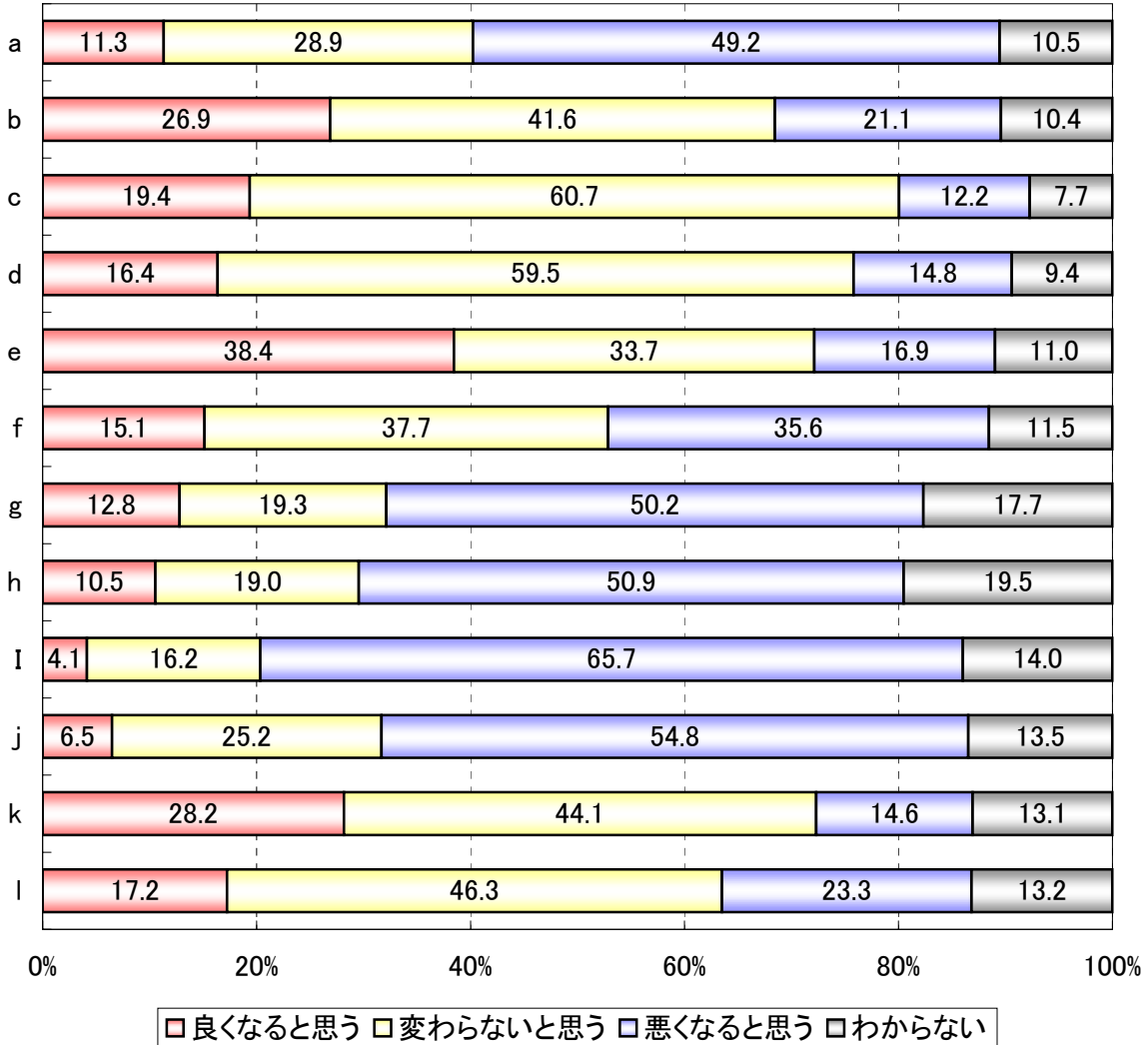
図表55 合併をするとした場合、いつ頃がよいと思いますか



■問5-5 仮に合併するとしたら、または、合併せずに自立した自治体として存続する場合、
滝沢村はどのような村になるか

「合併した場合」と「自立するとした場合」の双方を比べると、「合併した場合」、滝沢村が現状よりも様々な面で「悪くなると思う」と考えている方が大幅に多くなっています。また、「良くなると思う」と考える方も増えていることから、「合併した場合」は多くの変化があると考えている方が多い結果となりました。一方、「自立するとした場合は」は現状から特段の変化はないと思われている方が多い結果となりました。

図表56 仮に滝沢村が合併するとしたら、どのような村になるとお考えですか

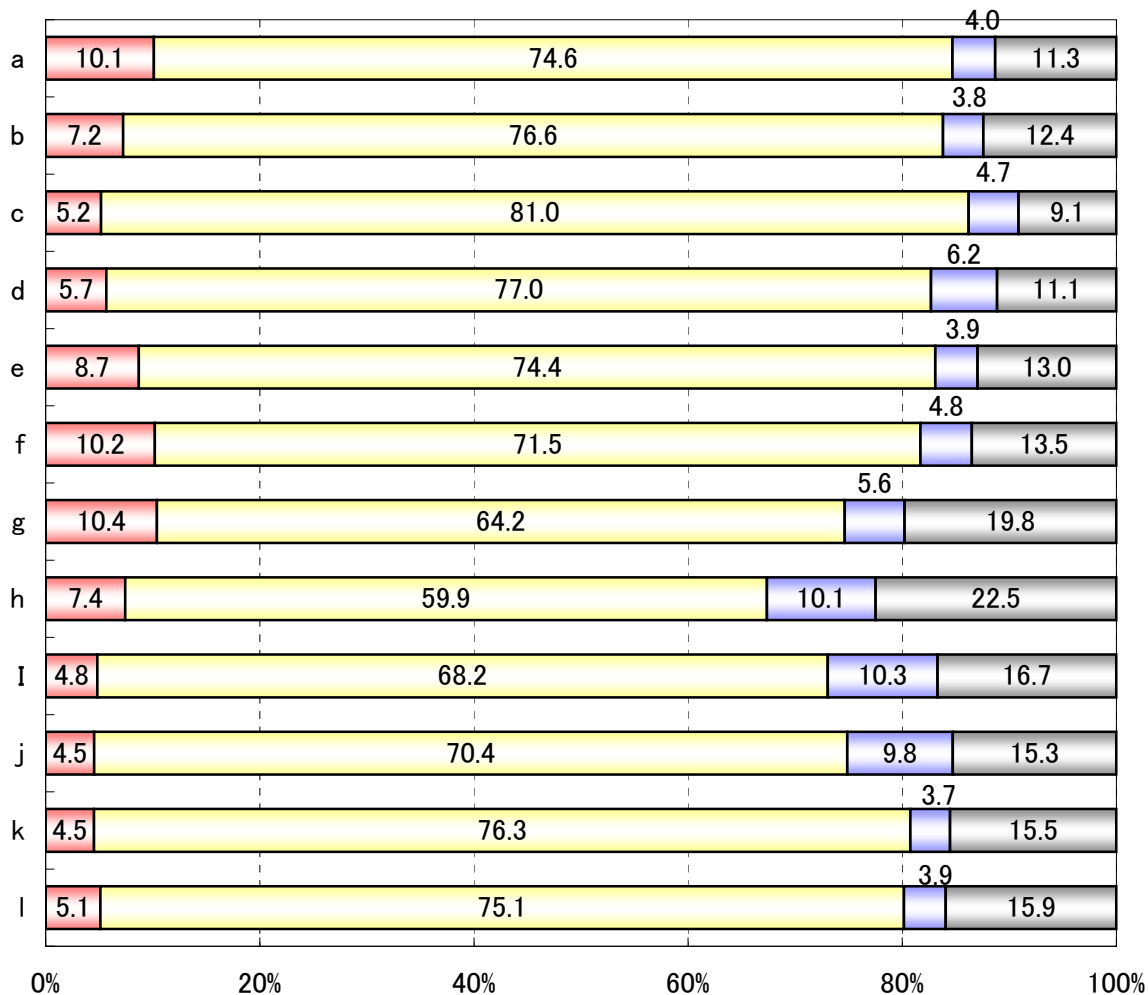


a 行政サービスの質について
d 街の活気・賑わい
g 効果的・有効的な予算執行
j 公共料金について

b 文化施設・公共施設などの利用環境
e 住所のイメージ
h 財政基盤
k 小・中学校への入学・通学する環境について

c 交通の便
f 役所職員の資質
i 税金について
l 地域間による利便性の差

図表57 滝沢村が合併せずに自立した自治体として存続することを決めた場合、
どのような村になると思いますか



□良くなると思う □変わらないと思う □悪くなると思う □わからない

a 行政サービスの質について
d 街の活気・賑わい
g 効果的・有効的な予算執行
j 公共料金について


b 文化施設・公共施設などの利用環境
e 住所のイメージ
h 財政基盤
k 小・中学校への入学・通学
する環境について

c 交通の便
f 役所職員の資質
i 税金について
l 地域間による利便性の差

■問5-6 仮に合併するとしたら、または、合併せずに自立した自治体として存続する場合、行政サービスはどのようなになるか

「合併した場合」と「自立するとした場合」の双方を比べると、「合併した場合」、滝沢村が現状よりも様々な面で「悪くなると思う」と考えている方が多くなる一方で、「良くなると思う」と考えている方も多くなっています。「合併した場合」は様々な変化があると考えている方が多い結果となりました。一方、「自立するとした場合は」は現状から特段の変化がないと思われている方が多い結果となりました。

図58 仮に滝沢村が合併をするとしたら、行政サービスはどのようなになると思いますか。




- a 窓口サービス
- d 除雪
- g ゴミ処理
- j 保育所・幼稚園
- m 文化施設・図書館など
- p 保健・検診サービス

- b 広報活動
- e 公園・緑地
- h し尿処理
- k 小・中学校
- n スポーツ・レクリエーション施設
- q 福祉・介護関連

- c 道路整備
- f 下水道整備
- i 消防
- l 集会所・コミュニティセンター
- o 病院・救急医療
- r 産業振興

図表59 自立した自治体として存続することを決めた場合、行政サービスはどのようになると思いますか。



□良くなると思う □変わらないと思う □悪くなると思う □わからない

- a 窓口サービス
- d 除雪
- g ゴミ処理
- j 保育所・幼稚園
- m 文化施設・図書館など
- p 保健・検診サービス

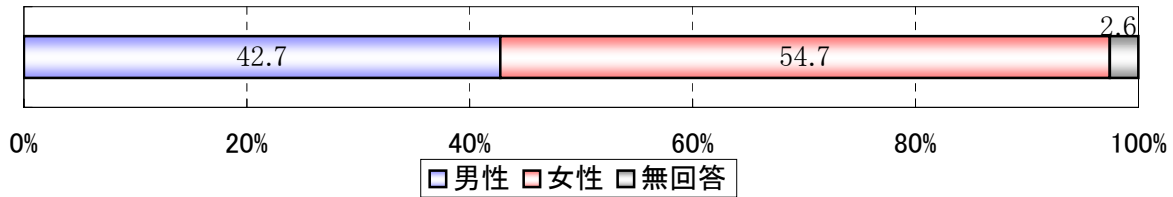
- b 広報活動
- e 公園・緑地
- h し尿処理
- k 小・中学校
- n スポーツ・レクリエーション施設
- q 福祉・介護関連

- c 道路整備
- f 下水道整備
- i 消防
- l 集会所・コミュニティセンター
- o 病院・救急医療
- r 産業振興

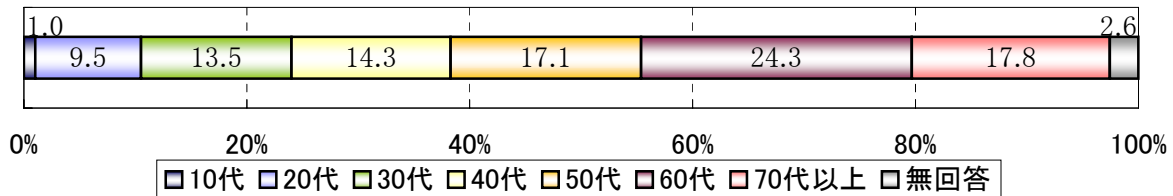
6 回答者の属性

図表60 属性：選択肢別の回答の割合

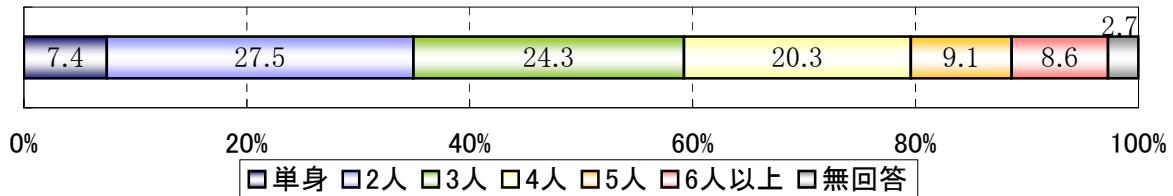
性別



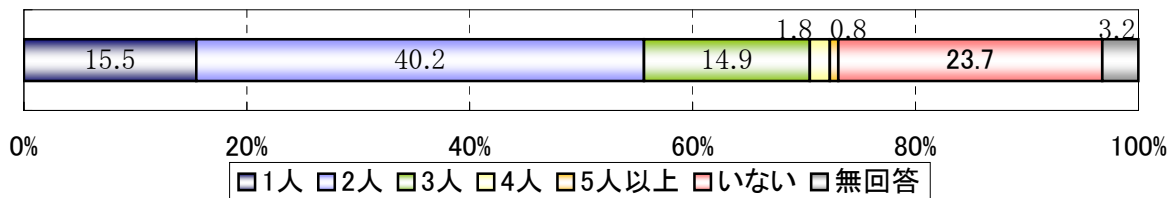
年代




世帯




子どもの数



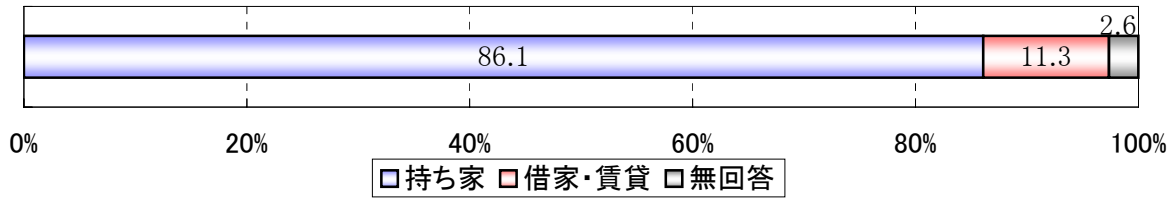
職業



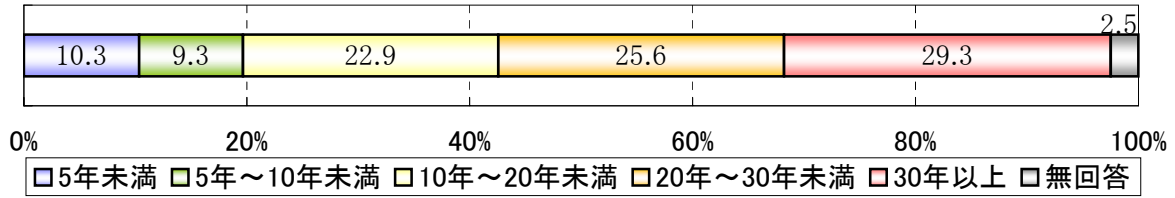
通勤・通学



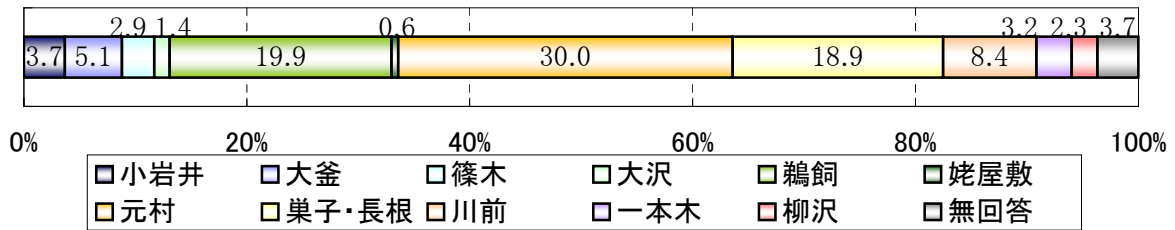
居住形態



居住年数



居住地域



7 調査票（単純集計）

平成21年度 滝沢地域社会に関するアンケート

《アンケート実施にあたり》

日ごろから村政にご理解とご協力を賜り、誠にありがとうございます。

滝沢村では、より住み良い村を目指し、平成17年度から平成26年度までの10年間のまちづくりをどのようにしていくかを示した総合計画を立て、推進しています。

このアンケートは住民の皆さまが、普段、どのようなことを感じ、どのようなことを重要と考えて生活されているか、また、市町村合併についてどのようにお考えかをお聞きするものです。

皆さまからいただいたご回答は、村が行う様々な事業をはじめ、住み良い暮らしや街をみんなで作っていくための大切な基礎資料となります。

皆さまからいただいたご回答は全て匿名で統計的に処理いたしますので、ご本人にご迷惑をおかけすることは決してありません。

ご多忙の折、設問の数も多く、誠に恐縮ですが、アンケートの趣旨をご理解いただきまして、最後まで漏れなくお答えくださいますよう、よろしく願いいたします。

平成22年2月

滝沢村長 柳村 典秀

《ご回答記入の締切》

お答えは直接この調査票にお書きいただき、**2月14日（日）**までに、同封の返信用封筒に入れてご投函ください。（切手は不用です。）

《ご回答記入上の注意》

※ このアンケートは、村内にお住まいになっている、18歳以上の方の中から無作為（地区、性別、年齢については考慮）に3,000人を抽出させていただき、無記名形式で行います。

※ 返信用封筒の郵便番号の下に印刷している「453」という数字は、郵便局で整理するための番号です。全ての封筒に同じ番号を印刷しておりますので、個人を特定するためのものではありません。

《ご回答記入の方法》

- 1 このアンケートは、必ず調査票をお送りした封筒に書かれている宛名のご本人がお答えください。（宛名が世帯主の方とは限りません）
- 2 質問のあとに「（○はそれぞれ1つ）」とあるときには、あてはまる回答項目を1つ選び、番号をはっきりと○で囲んでください。
（例） 1 ② 3 4 5
- 3 質問のあとに「（○はいくつでも）」とあるときには、いくつ選んでもかまいません。あてはまる回答項目の番号を○で囲んでください。
（例） ① 2 ③ 4 5
- 4 あてはまる項目がないときは、「その他（ ）」に具体的にご記入ください。
- 5 内にお答えを自由にご記入いただく質問もあります。

アンケートに関するご質問等がございましたら、下記までお問い合わせ願います。

〒020-0192 滝沢村鶴飼字中鶴飼55番地 滝沢村役場

担当：経営企画部経営企画課

電話：684-2111（内線321、322）

FAX：684-1517

Eメール：keiei@vill.takizawa.iwate.jp

問1-1 滝沢村での暮らしの中で感じていることについてお聞きします。

あなたは、普段、下の表に示した項目について、どのように感じていますか。あなたのお考えに最も近いものを1つ選び、番号に○印をつけて下さい。
ご自身の経験及びご家族やお住まいの地区の様子をふり返し、お答えください。

(○はそれぞれ1つ)

	5 そう 思う	4 ばど そう 思わ かとい え	3 ない ちら とも いえ	2 ばど そう 思わ かとい え	1 そう 思わ ない	0 わ か ら な い
(1) 滝沢村では、みんなが心身ともに元気で暮らせている →	14.9	35.8	26.8	6.8	4.9	8.2
(2) 滝沢村では、みんなが老後の不安なく暮らせている →	3.5	15.1	32.6	19.1	17.8	9.4
(3) 滝沢村では、子ども達が不安なく過ごせている →	8.1	30.3	30.7	10.1	7.4	10.5
(4) 滝沢村では、一人ひとりの個性が尊重されている →	4.8	18.1	39.5	9.3	8.5	16.6
(5) 滝沢村には、みんなが自ら学んだり取り組む環境がある →	10.1	29.7	29.8	12.0	6.7	8.6
(6) 滝沢村では、高齢者が自ら率先して活躍している →	11.5	34.0	28.2	7.2	5.2	11.0
(7) 滝沢村では、子ども達が生き生きとしている →	14.0	35.8	28.1	5.8	3.3	10.0
(8) 滝沢村は、自分の夢の実現のために取り組むことができる村である →	6.1	17.3	35.7	14.7	10.6	13.0
(9) 滝沢村は、みんなで地域の夢の実現のために取り組むことができる村である →	7.6	21.5	36.2	12.4	6.5	13.0
(10) 滝沢村は、隣り近所とのつきあいがある村である →	12.1	32.0	29.3	10.9	9.3	3.6
(11) 滝沢村では、必要な情報がわかりやすく伝わっている →	9.5	35.2	31.4	9.5	8.1	3.8
(12) 滝沢村は、家族が一緒にいられる村である →	18.3	37.4	23.3	6.7	5.8	4.9
(13) 滝沢村は、同じ目的を持った人との交流がある村である →	6.5	25.0	34.6	10.5	6.7	13.7
(14) 滝沢村は、世代間での交流がある村である →	5.5	21.2	36.7	13.3	7.3	13.3
(15) 滝沢村は、地域間での交流がある村である →	7.3	26.3	33.0	12.4	6.2	11.9
(16) 滝沢村は、地域と学校との間で交流がある村である →	7.9	34.2	25.7	8.1	4.8	16.4
(17) 滝沢村では、必要な時に欲しい情報が得られる →	5.8	25.6	36.8	12.6	7.4	9.1
(18) 滝沢村には、人々が集まり活動できる場所がある →	17.9	40.3	20.0	8.3	5.0	5.6
(19) 滝沢村は、地域や世代を超えて村全体がつながっている村である →	6.4	20.3	37.2	12.2	7.9	13.0
(20) 滝沢村は、地域に安心できる防災の仕組みがある →	12.6	33.1	25.6	9.3	4.5	12.2
(21) 滝沢村は、家族がお互いに支えあっている村である →	10.2	32.2	33.7	5.2	4.1	11.5
(22) 滝沢村では、ボランティア活動が活発である →	6.4	23.8	30.4	9.1	5.5	21.6
(23) 滝沢村には、ボランティアやNPOが情報交換する場がある ※NPO…非営利組織のことで、一般的には公益的な活動を自主・自発的に行う民間非営利組織のことです。 →	3.2	12.3	28.7	10.3	5.2	37.5
(24) 滝沢村には、地域の中に支え合う仕組みがある →	4.4	20.7	32.6	11.3	5.3	22.6
(25) 滝沢村では、同じ目的を持った人々が集まり活躍している →	5.5	23.7	29.9	9.7	6.4	22.3

(つづき)

(○はそれぞれ1つ)

	5 そう 思う	4 ばど ちら かとい え	3 ない どち らとも いえ	2 ばど ちら かとい え	1 そう 思わ ない	0 わ か ら ない
(26) 滝沢村は、安心して子育てができる村である →	11.0	37.7	23.3	7.9	5.2	11.8
(27) 滝沢村では、自然環境に配慮する取り組みが行なわれている →	12.1	34.6	26.6	5.6	4.4	13.9
(28) 滝沢村では、文化、伝統が受け継がれている →	22.5	42.4	17.9	3.8	1.7	8.6
(29) 滝沢村は、人と自然が共存している村である →	24.8	46.6	17.5	2.4	1.5	4.3
(30) 滝沢村では、文化、伝統が活かされている →	17.4	35.7	26.0	4.8	2.9	9.6
(31) 滝沢村には、(村民が)働く場がある →	1.9	5.7	23.7	24.4	33.2	8.0
(32) 滝沢村には、農業の担い手がいる →	2.8	9.0	22.1	19.9	16.2	26.8
(33) 滝沢村では、みんなが自分のやりたい仕事ができる →	1.1	3.8	19.5	23.0	36.5	12.9
(34) 滝沢村で作られた農産物が、広く販売されている →	15.0	36.8	23.2	9.3	5.6	7.2
(35) 滝沢村は、子育てしながらでも安心して働くことができる村である →	4.5	16.6	28.8	17.0	13.2	17.0
(36) 滝沢村には、村の特色を活かした産業がある →	5.6	15.1	27.5	15.5	14.0	18.8
(37) 滝沢村には、豊かな自然がたくさん残っている →	43.1	39.7	9.1	1.7	1.7	1.5
(38) 滝沢村は、交通安全が保たれている →	15.9	35.9	27.4	7.9	6.5	3.4
(39) 滝沢村は、水や空気がきれいである →	46.9	38.4	8.4	1.3	1.3	0.9
(40) 滝沢村は、夜間でも安心して出歩くことができる →	10.2	22.2	30.5	14.9	15.2	4.1
(41) 滝沢村には、犯罪がない →	7.2	23.3	30.2	10.9	14.9	10.5
(42) 滝沢村は、急病の時に病院に行きやすい →	9.7	21.2	23.8	18.7	20.0	3.8
(43) 滝沢村は、交通の便が良く移動しやすい →	10.7	23.5	20.5	18.6	22.0	1.6
(44) 滝沢村は、ずっと住みたいと思える村である →	29.4	32.5	22.0	5.0	4.7	3.2
(45) 滝沢村には、地場産品を売買する場所がある →	17.3	34.5	22.2	9.5	6.3	7.1
(46) 滝沢村では、チャグチャグ馬コの知名度が活かされている →	33.6	32.7	15.9	7.3	4.8	3.1
(47) 滝沢村には、「滝沢らしさ」がある →	17.1	27.6	27.4	7.1	6.8	11.0

問1-2 あなたは、生活全般に満足していますか。

あてはまるものを1つ選び、番号に○印をつけて下さい。

	5 満 足	4 ま あ 満 足	3 い ど ち ら と も い え ない	2 や や 不 満	1 不 満	0 わ か ら ない
生活全般に満足している →	6.9	45.3	21.1	13.4	6.4	0.4

問2-1 問1-1と同じ項目についてお聞きします。

あなたがこれからも滝沢村で暮らしていくためには、下の表の項目について、どのくらい重要ですか。あなたのお考えに最も近いものを1つ選び、番号に○印をつけて下さい。

(○はそれぞれ1つ)

		5 重要	4 やや重要	3 い どちら もないとも	2 であ はま り重 要	1 い重 要で はな	0 わ から ない
(1) 心身ともに元気で暮らせること	→	70.7	19.1	5.4	0.5	0.3	1.2
(2) 老後の不安なく暮らせること	→	74.4	15.9	4.8	0.8	0.3	1.3
(3) 子ども達が不安なく過ごせること	→	70.7	17.9	5.2	1.0	0.2	2.1
(4) 一人ひとりの個性が尊重されていること	→	23.4	35.6	26.8	5.8	1.7	3.5
(5) 自ら学んだり、取り組める環境があること	→	25.6	42.6	20.3	4.6	0.9	2.5
(6) 高齢者が自ら率先して活躍していること	→	23.6	39.7	24.9	5.2	1.1	2.6
(7) 子ども達が生き生きとしていること	→	60.4	25.1	7.6	0.7	0.3	2.6
(8) 自分の夢の実現のために取り組むことができること	→	32.1	33.8	22.3	4.2	1.0	3.5
(9) みんなで地域の夢の実現のために取り組むことができること	→	24.6	34.4	27.4	4.8	1.2	4.1
(10) 隣り近所とのつきあいがあること	→	33.2	42.1	18.0	2.7	0.8	0.6
(11) 必要な情報がわかりやすく伝わること	→	50.5	34.4	9.7	1.3	0.3	0.8
(12) 家族と一緒にいられること	→	59.1	23.6	11.7	1.9	0.3	0.7
(13) 同じ目的を持った人との交流があること	→	23.1	41.9	25.6	3.8	0.8	2.0
(14) 世代間での交流があること	→	22.9	39.3	26.6	4.0	1.5	2.7
(15) 地域間での交流があること	→	23.2	38.7	26.6	5.0	1.2	2.4
(16) 地域と学校との間で交流があること	→	25.3	37.9	25.3	3.8	0.9	3.8
(17) 必要な時に欲しい情報が得られること	→	40.4	36.8	15.3	2.5	0.4	1.5
(18) 人々が集まり活動できる場所があること	→	32.8	40.1	18.3	3.3	0.9	1.6
(19) 地域や世代を超えて村全体がつながっていること	→	28.7	38.3	22.4	3.4	1.0	3.2
(20) 地域に安心できる防災の仕組みがあること	→	58.5	28.5	7.7	0.7	0.2	1.5
(21) 家族がお互いに支えあっていること	→	61.8	24.2	8.8	0.9	0.2	1.0
(22) ボランティア活動が活発であること	→	22.6	39.4	26.2	4.5	1.0	3.0
(23) ボランティアやNPOが情報交換する場があること ※NPO・・・非営利組織のことで、一般的には公益的な活動を自主・自発的に行う民間非営利組織のことです。	→	16.9	34.3	30.5	4.9	1.6	8.6
(24) 地域の中に支え合う仕組みがあること	→	29.9	42.6	18.3	2.1	0.9	3.1
(25) 同じ目的を持った人々が集まり活躍していること	→	18.5	40.7	28.7	4.2	1.0	3.5
(26) 安心して子育てができること	→	68.3	19.2	6.0	0.7	0.2	2.4
(27) 自然環境に配慮する取り組みが行なわれていること	→	44.7	37.8	10.9	0.9	0.3	2.1
(28) 文化、伝統が受け継がれていること	→	38.6	36.5	16.7	2.2	0.7	2.5
(29) 人と自然が共存していること	→	49.1	32.9	11.7	1.7	0.1	1.6
(30) 文化、伝統が活かされていること	→	36.2	39.0	16.5	2.8	0.4	2.5

(つづき)

(○はそれぞれ1つ)

	5 重要	4 やや重要	3 い ど ち ら い も	2 あ ま り 重 要	1 重 要 で は な い	0 わ か ら な い
(31) 働く場があること →	75.6	12.6	6.0	1.1	0.7	1.3
(32) 農業の担い手がいること →	55.6	25.4	9.7	1.5	0.6	4.3
(33) やりたい仕事ができること →	56.8	23.8	10.9	2.1	0.8	2.3
(34) 村で作られた農産物が、広く販売されていること →	44.2	35.3	13.0	2.4	0.4	1.7
(35) 子育てしながらでも安心して働くことができること →	65.7	20.9	6.6	0.6	0.6	2.4
(36) 村の特色を活かした産業があること →	44.3	31.4	15.0	1.8	1.0	3.2
(37) 村に豊かな自然がたくさん残っていること →	58.4	26.5	9.1	1.4	0.4	1.2
(38) 交通安全が保たれていること →	66.2	23.0	6.3	0.1	0.1	1.4
(39) 水や空気がきれいであること →	74.0	18.3	3.6	0.1	0.4	0.4
(40) 夜間でも安心して出歩くことができること →	63.6	22.1	8.6	0.9	0.3	1.5
(41) 村に犯罪がないこと →	77.5	13.4	4.4	0.3	0.0	1.3
(42) 急病の時に病院に行きやすいこと →	78.9	13.0	3.8	0.3	0.3	0.9
(43) 交通の便がよく、移動がしやすいこと →	64.7	23.4	6.4	1.2	0.3	0.9
(44) ずっと住みたいと思える村であること →	69.9	17.3	7.4	0.8	0.5	1.3
(45) 地場産品を売買する場所があること →	36.8	36.5	16.8	2.6	1.0	2.6
(46) チャグチャグ馬コの知名度が活かされていること →	39.3	32.1	17.0	3.9	2.6	1.9
(47) 「滝沢らしさ」があること →	44.4	25.7	16.6	3.2	1.7	4.9

問3-1 滝沢村役場の行政サービスについてお聞きします。

あてはまるものを1つ選び、番号に○印をつけて下さい。

	5 満 足	4 ま あ 満 足	3 い ど ち ら い も	2 や や 不 満	1 不 満	0 わ か ら な い
総合的に見て、滝沢村役場の行政サービスに満足している	9.1	42.1	25.6	8.5	3.9	5.3

問3-2 これからの滝沢村役場に対して望むことについてお聞きします。

あなたがこれからも滝沢村で暮らしていくためには、役場が行う行政サービスと負担のあり方についてどのように考えますか。あなたのお考えに最も近いものを下から1つ選び、番号に○印をつけて下さい。

※行政サービス… 住民の皆さまから税金や保険料・使用料などの負担を頂きながら、学校や保育園の運営や、除雪などの村道管理、上下水道の建設など、住民の皆さまのために行うサービスのことです。

1	これまで通り、もしくは、これまで以上の各種サービスを受けていくためには、負担の拡大もやむをえない	19.7
2	今後は、各種サービスを選択・限定して、負担の拡大を抑えてもらいたい	39.6
3	今後は、各種サービスを民間や住民（NPO等）に任せるなど、限られたサービスに限定し、負担は減らしてもらいたい	20.5
4	わからない	14.2

問4-1 みなさん一人ひとりの暮らしの現状と考え方についてお聞きます。

あてはまるものを1つ選び、番号に○印をつけて下さい。

(○はそれぞれ1つ)

		2 はい	1 いいえ
(1)	あなたは、健康保持のために何らかの活動をしていますか	→ 46.3	52.2
(2)	あなたは、自分が心身ともに元気であると感じますか	→ 60.5	37.9
(3)	あなたは、ここ1年に村や会社等で健康診査や検診を受診しましたか	→ 79.4	19.7
(4)	あなたは、検診の結果や指導事項を、自分なりに生活の中に活かしていますか	→ 70.5	27.6
(5)	あなたは、普段の生活の中で、男女が平等であると感じますか	→ 44.1	53.6
(6)	あなたは、村が実施する趣味の教室や講座に参加するなど、自ら学ぶ機会をもっていますか	→ 18.3	80.1
(7)	あなたは、何か自分が熱中することがありますか	→ 65.6	33.1
(8)	あなたは、生きがいをもって生活をしていますか	→ 71.5	26.8
(9)	あなたは、日頃、となり近所の方とあいさつや話をしていますか	→ 80.9	17.9
(10)	あなたは、村の広報紙を読んでいますか	→ 86.2	12.1
(11)	あなたは、普段の生活に必要な情報が伝わっていると感じますか	→ 57.1	40.9
(12)	あなたは、日頃、家族と話をしたり一緒に食事をする時間を持っていますか	→ 87.4	11.0
(13)	あなたは、趣味のサークル活動など、共通の目的を持った人と交流していますか	→ 41.0	57.6
(14)	あなたは、ここ1年で年代の違う人との交流を持ちましたか	→ 60.4	38.2
(15)	あなたは、ここ1年で地域活動に参加したことがありますか	→ 42.3	56.2
(16)	あなたは、携帯電話も含めてインターネットを活用していますか	→ 63.4	35.4
(17)	あなたは、滝沢村にはみんなが集まり活動できる場所があると思いますか	→ 65.9	31.9
(18)	あなたには、困ったとき、近くに相談できる人がいますか	→ 66.9	31.6
(19)	あなたは、地震や台風など災害時の緊急避難場所を知っていますか	→ 69.8	28.7
(20)	あなたは、ここ1年でボランティア活動に参加をしましたか	→ 19.0	80.0
(21)	あなたは、地域で何らかの役割を持っていますか	→ 21.8	76.8
(22)	あなたは、環境に配慮した生活を心がけていますか	→ 77.7	20.5
(23)	あなたは、文化や伝統を保存、継承するための活動を行なっていますか	→ 9.6	89.1
(24)	あなたは、現在の収入に満足していますか	→ 20.9	76.7
(25)	あなたは、現在の仕事に満足していますか	→ 40.3	51.1
(26)	あなたは、ここ1年で夜間の一人歩きに不安を感じたことがありますか	→ 36.9	59.8
(27)	あなたは、ここ1年で犯罪にあたり、身の危険を感じたことがありますか	→ 9.4	88.5
(28)	あなたは、地域の医療に安心感を持っていますか	→ 45.2	52.6
(29)	あなたは、いざというときに相談できるかかりつけ医がいますか	→ 57.2	41.2

(つづき)

(○はそれぞれ1つ)

		2 はい	1 いいえ
(30)	あなたは、自分の住む地域に愛着を持っていますか	→ 77.9	19.7
(31)	あなたは、滝沢村の地場産品をよく買っていますか	→ 52.6	45.3
(32)	あなたは、子どもの教育について、学校、家庭、地域の連携が十分だと感じますか	→ 39.4	52.5
(33)	あなたの住む地域では、近所つきあいがありますか	→ 66.6	31.6
(34)	あなたは、滝沢村はみんなが支えあうことで地域の課題を解決している村だと思いますか	→ 33.0	60.7
(35)	あなたは、何らかの形でボランティア活動をしたいと思いませんか	→ 54.2	42.9
(36)	あなたは、何らかの形で地域の役に立ちたいと思いませんか	→ 70.9	25.0
(37)	あなたは、滝沢村は子育てがしやすい村だと思いますか	→ 60.1	33.5
(38)	あなたは、滝沢村の農地は確保されるべきだと思いますか	→ 82.3	13.7
(39)	あなたは、村内で生産された農産物を売り買いしやすいと思いませんか	→ 50.3	45.6
(40)	あなたは、滝沢村の道路は歩行者にとって安全であると思いませんか	→ 28.8	68.4
(41)	あなたは、滝沢村の空気や水はきれいだと思いますか	→ 91.1	7.3
(42)	あなたは、滝沢村の道路整備は進んでいると思いませんか	→ 44.9	51.9
(43)	あなたは、滝沢村の道路は渋滞が少ないと思いませんか	→ 46.0	50.9
(44)	あなたは、滝沢村内のバスや電車は便利で利用しやすいと思いませんか	→ 33.2	64.0
(45)	あなたは、滝沢村の道路の除雪は、きちんと行なわれていると思いませんか	→ 48.6	49.3
(46)	あなたは、滝沢村は住みやすい村だと思いますか	→ 79.0	18.3
(47)	あなたは、滝沢村は他の地域にはない良さをもった村だと思いますか	→ 62.6	32.8

○滝沢村で子育てをしている(したことがある)方にお聞きします。

→あてはまらない場合は下へお進み下さい。

(48)	あなたには、子育ての悩みや不安を相談できる人がいますか (いましたか)	→ 62.8	37.2
------	-------------------------------------	--------	------

○仕事を持ちながら、滝沢村で子育てをしている(したことがある)方にお聞きします。

→あてはまらない場合は下へお進み下さい。

(49)	あなたは、育児休暇制度を活用していますか (いましたか)	→ 15.8	84.2
------	------------------------------	--------	------

問4-2 みなさん一人ひとりの暮らしの現状についてお聞きします。

設問について、土・日曜日を含む最近1週間で平均し、1日あたりの時間を数字で記入して下さい。

(1)	あなたは、家庭で家事労働(炊事や掃除、洗濯など)を1日あたりどの位の時間ですか	→	平均 (175.8分)
(2)	あなたは、家庭でだんらんしたり、食事をするなど、家族いっしょにいられる時間は、1日あたりどの位の時間ですか	→	平均 (288.9分)

※別添「市町村合併に関する参考資料」をご参照いただき、ご回答ください。

市町村合併の関心度についてお伺いします。

問5-1 滝沢村の合併について、どの程度関心がありますか。あなたのお考えに最も近いものの中から1つ選び、番号に○印をつけて下さい。

1	非常に関心がある	26.4
2	ある程度関心がある	44.4
3	あまり関心がない	18.9
4	全く関心がない	8.2

市町村合併についてのお考えについてお伺いします。

問5-2 今後、滝沢村は合併する必要があると思いますか。あなたのお考えに最も近いものを下から1つ選び、番号に○印をつけて下さい。

1	合併をする必要がある	8.2
2	どちらかといえば、合併をする必要がある	11.7
3	どちらかといえば、合併をする必要がない	25.2
4	合併をする必要がない	38.3
5	判断できない（どちらともいえない）	14.8

→問5-2で1, 2を選んだ方は、問5-3にお進み下さい。

→問5-2で3, 4, 5を選んだ方は、問5-5にお進み下さい。

問5-3 岩手県が平成18年に策定した「自主的な市町村の合併推進に関する構想」では、対象として5市町村（盛岡市、雫石町、滝沢村、紫波町、矢巾町）の枠組みを示していますが、あなたは合併するとしたら合併先はどこがよいと思いますか。あてはまるものを選び、番号に○印をつけて下さい。（○はいくつでも）

1	盛岡市	51.7
2	雫石町	24.9
3	紫波町	4.7
4	矢巾町	8.5
5	八幡平市	5.0
6	岩手町	2.5
7	葛巻町	0.9
8	その他（ ）	1.8

問5-4 あなたは、合併をするとした場合、いつ頃がよいと思いますか。あなたのお考えに最も近いものを下から1つ選び、番号に○印をつけて下さい。

1	5年以内	50.3
2	10年以内	30.4
3	15年以内	9.5
4	その他（ 年以内）	9.8

問5-5 あなたは、仮に滝沢村が合併をするとしたら、または、滝沢村が合併せずに自立した自治体として存続することを決めた場合、どのような村になると思いますか。あなたのお考えに最も近いものを1つ選び、番号に○印をつけて下さい。
 （○は「合併する場合」「合併しない場合」ごとに番号を選択し、どちらにするべきか分からない場合は「わからない」の項目を選択して下さい）

	合併する場合				合併しない場合			
	3 良くなると思う	2 変わらないと思う	1 悪くなると思う	0 わからない	3 良くなると思う	2 変わらないと思う	1 悪くなると思う	0 わからない
1 行政サービスの質について →	11.3	28.9	49.2	10.5	10.1	74.6	4.0	11.3
2 文化施設・公共施設などの利用環境 →	26.9	41.6	21.1	10.4	7.2	76.6	3.8	12.4
3 交通の便 →	19.4	60.7	12.2	7.7	5.2	81.0	4.7	9.1
4 街の活気・賑わい →	16.4	59.5	14.8	9.4	5.7	77.0	6.2	11.1
5 住所のイメージ（「村」のまま、あるいは「〇〇市」「〇〇町」へ変わることによる） →	38.4	33.7	16.9	11.0	8.7	74.4	3.9	13.0
6 役所職員の資質 →	15.1	37.7	35.6	11.5	10.2	71.5	4.8	13.5
7 効果的・有効的な予算執行 →	12.8	19.3	50.2	17.7	10.4	64.2	5.6	19.8
8 財政基盤（執行する予算額、起債（借金）の抑制等） →	10.5	19.0	50.9	19.5	7.4	59.9	10.1	22.5
9 税金について →	4.1	16.2	65.7	14.0	4.8	68.2	10.3	16.7
10 公共料金について →	6.5	25.2	54.8	13.5	4.5	70.4	9.8	15.3
11 小・中学校への入学・通学する環境について（市町村境にある学校への入学・通学について） →	28.2	44.1	14.6	13.1	4.5	76.3	3.7	15.5
12 地域間による利便性の差 →	17.2	46.3	23.3	13.2	5.1	75.1	3.9	15.9

問5-6 あなたは、仮に滝沢村が合併をす
るとしたら、または、滝沢村が合併
せずに、自立した自治体として存続
することを決めた場合、行政サー
ビスはどのようになると思いますか。
あなたのお考えに最も近いものを1
つ選び、番号に○印をつけて下さ
い。
(○は「合併する場合」「合併しな
い場合」ごとに番号を選択し、どち
らにするべきか分からない場合は
「わからない」の項目を選択して下
さい)

		合併する場合				合併しない場合			
		3 良くなる と思う	2 変わらない と思う	1 悪くなる と思う	0 わからない	3 良くなる と思う	2 変わらない と思う	1 悪くなる と思う	0 わからない
1	窓口サービス →	13.7	40.6	35.6	10.0	7.9	80.4	1.3	10.5
2	広報活動 →	18.6	43.0	26.9	11.5	7.5	79.2	1.4	11.9
3	道路整備 →	18.9	32.3	38.7	10.1	10.0	73.3	5.6	11.1
4	除雪 →	9.7	29.6	52.8	7.9	12.9	72.7	5.5	8.9
5	公園・緑地 →	9.1	56.8	23.3	10.8	9.3	77.0	2.1	11.6
6	下水道整備 →	22.0	43.4	22.7	11.9	11.2	73.1	3.1	12.5
7	ゴミ処理 →	8.7	41.0	40.4	9.9	11.2	75.8	2.5	10.5
8	し尿処理 →	10.1	51.5	22.9	15.5	7.4	74.0	2.1	16.6
9	消防 →	15.0	56.5	16.4	12.1	7.3	78.2	1.9	12.6
10	保育所・幼稚園 →	14.7	48.5	21.9	14.8	6.7	74.1	2.8	16.4
11	小・中学校 →	16.6	54.0	15.8	13.7	6.1	75.8	2.8	15.3
12	集会所・コミュニティセンター →	9.4	58.7	18.9	13.0	5.9	77.4	2.7	14.0
13	文化施設・図書館など →	25.9	47.4	13.5	13.2	5.0	76.7	3.6	14.7
14	スポーツ・レクリエーション施設 →	24.4	49.7	13.4	12.5	4.7	78.5	3.1	13.7
15	病院・救急医療 →	30.5	43.5	15.0	11.1	5.5	76.5	5.7	12.3
16	保健・検診サービス →	16.8	44.8	27.1	11.3	8.4	74.7	4.1	12.7
17	福祉・介護関連 →	15.0	43.0	27.5	14.5	9.9	69.2	4.6	16.3
18	産業振興 →	25.8	41.7	15.5	17.0	6.8	66.4	7.3	19.6

■あなたご自身のことについてお伺いします。

- ・あなたの性別を、次の中から1つ選び、番号に○印をつけて下さい。

1 男性	(42.7%)	2 女性	(54.7%)
------	---------	------	---------

- ・あなたの年齢を、次の中から1つ選び、番号に○印をつけて下さい。

1 10代	(1.0%)	2 20代	(9.5%)	3 30代	(13.5%)
4 40代	(14.3%)	5 50代	(17.1%)	6 60代	(24.3%)
7 70代以上	(17.8%)				

- ・あなたの世帯は、あなたを含めて何人ですか。番号に○印をつけて下さい。

1 単身	(7.4%)	2 2人	(27.5%)	3 3人	(24.3%)
4 4人	(20.3%)	5 5人	(9.1%)	6 6人以上	(8.6%)

- ・現在、同居されていない方も含めて、お子さんは何人いますか。番号に○印をつけて下さい。

1 1人	(15.5%)	2 2人	(40.2%)	3 3人	(14.9%)
4 4人	(1.8%)	5 5人	(0.8%)	6 子供はいない	(23.7%)

- ・あなたの職業を、次の中から1つ選び、番号に○印をつけて下さい。

1 経営者	(1.2%)	2 勤め人	(30.9%)	3 自営・自由業	(4.9%)
4 農業	(4.6%)	5 パート・アルバイト	(14.4%)	6 専業主婦	(15.0%)
7 学生	(2.4%)	8 無職	(21.5%)	9 その他	

- ・あなたの通勤、通学先を次の中から1つ選び、番号に○印をつけて下さい。

1 村内	(22.0%)	2 村外	(40.8%)
------	---------	------	---------

- ・あなたのお住まいのタイプを次の中から1つ選び、番号に○印をつけて下さい。

1 持ち家	(86.1%)	2 借家・賃貸	(11.3%)
-------	---------	---------	---------

- ・あなたは、滝沢村へお住まいの年数について、次の中から1つ選び、番号に○印をつけて下さい。

1 5年未満	(10.3%)	2 5年～10年未満	(9.3%)
3 10年から20年未満	(22.9%)	4 20年～30年未満	(25.6%)
5 30年以上	(29.3%)		

- ・あなたの居住地域について、次の中から1つ選び、番号に○印をつけて下さい。

1 小岩井	(3.7%)	2 大釜	(5.1%)	3 篠木	(2.9%)
4 大沢	(1.4%)	5 鶯飼	(19.9%)	6 姥屋敷	(0.6%)
7 元村	(30.0%)	8 巣子・長根	(18.9%)	9 川前	(8.4%)
10 一本木	(3.2%)	11 柳沢	(2.3%)		

(地域区分がわからない方は、地名又は団地名を
ご記入下さい。→ _____)

■自由意見

今回のアンケートの内容に関わらず、村政に関して何かお気づきの点がございましたら、ご記入願います。

アンケートはこれで終わりです。ご協力ありがとうございました。

ご記入後は、同封の返信用封筒に入れて、切手を貼らずに、
2月14日（日）までに投函くださいますようお願いいたします。

滝沢村は、

「人と人、人と地域、人と自然が共榮し、
生き生きと幸せ輝く「たきざわ」」

を将来あるべき姿とし、

「岩手山の里に「至福」の虹を」

をキャッチフレーズに、住む人みんなの協働でまちづくりを進めます。

平成21年度滝沢地域社会に関するアンケート調査報告書

発行:滝沢村

〒020-0192 岩手県岩手郡滝沢村鶴飼字中鶴飼55番地

電話019-684-2111 / FAX 019-684-1517

<http://www.vill.takizawa.iwate.jp>

