

平成20年度



滝沢地域社会に関する アンケート調査報告書



おやま
岩手山の里に

第5次滝沢村総合計画 ～キャッチフレーズ～

「至福」の虹を

20
年度

目次

1 平成 20 年度滝沢地域社会アンケート調査の概要	1
1.1 目的	1
1.2 調査項目	1
1.3 調査方法	1
2 満足度および重要度の分析（問 1・問 2）	1
2.1 設問別分析の見方	1
2.2 満足の度合い	2
2.3 重要の度合い	3
2.4 満足度における選択肢別の回答割合	4
2.5 重要度における選択肢別の回答割合	6
2.6 満足度および重要度の項目別比較	8
2.7 散布図	10
2.8 項目別ニーズ度	11
2.9 生活全般についての満足度	13
3 滝沢村役場の行政サービスの分析（問 3）	42
3.1 行政サービスの満足度と受益・負担のあり方について	42
4 日常生活に関する問の分析（問 4）	43
4.1 住民の日常生活について—総合的評価の問	43
4.2 1 日あたりの家事労働時間および家族と一緒にいる時間について	46
4.3 住民の社会活動に関する設問について	49
4.4 生活環境に関する設問について	51
4.5 安全・安心に関する設問について	53
4.6 子育てに関する設問について	55
4.7 健康に関する設問について	56
4.8 男女共同参画に関する設問について	56
5 回答者の属性	57
6 調査票（単純集計）	59

1 平成 20 年度滝沢地域社会アンケート調査の概要

1.1 目的

滝沢村では、より住みよい村を目指して、平成 17 年～26 年度までの 10 年間のまちづくりをどのようにしていくかを示した、第 5 次滝沢村総合計画を立て、村の将来像を描いた基本構想を定めています。この基本構想を実現させるため、「最適化条件」を定めて、「めざそう値」として目指す目標を定めています。

本アンケート調査では、住民の皆さんが普段の生活でどのようなことを感じ、考えていらっしゃるかを定点観測し、「最適化条件」に対する住民の皆さんの満足度、重要度、ニーズ度の分析と把握を行います。

1.2 調査項目

調査は、「最適化条件」として設定している 47 項目の生活場面について、満足度と重要度を各 5 段階で問う項目（問 1-1、問 2-1）、生活全般の満足度及び滝沢村役場の行政サービスについて（問 1-2、問 3-1）、行政サービスの受益と負担について（問 3-2）、日常生活や生活意識について「はい」「いいえ」で問う項目（問 4-1、4-2）および回答者の属性（性別や年代など）を尋ねるフェイスシートから構成しています。

1.3 調査方法

- (1) 調査対象：滝沢村内に住所を有する満 18 歳以上の男女（平成 21 年 1 月 1 日現在）
- (2) 標本数：3,000 サンプル（住民基本台帳を用いた無作為抽出）
- (3) 調査方法：郵送による無記名自記式の調査紙調査
- (4) 調査期間：平成 21 年 2 月 1 日～2 月 15 日
- (5) 有効回答数：1,290 票（回収率：43.0%）

2 満足度および重要度の分析（問 1・問 2）

2.1 設問別分析の見方

本アンケート調査では、主に「最適化条件」47 項目の生活場面の満足度（問 1-1、1-2）と重要度（問 2-1）、及び日常生活に関連する諸項目（問 4-1）についてお聞きしています。また、住民の多様な生活の傾向をより細かく把握するために、フェイスシートでお聞きした「性別」や「年代」等の項目に基づき、回答を属性別に分析しました。

【分析の見方】

- 満足度（問 1-1、1-2）、重要度（問 2-1）については、次の計算方法で算出・分析しました。
「そう思う（満足）」から「そうは思わない（不満）」、「重要である」から「重要ではない」までの 5 段階の回答を 5～1 の点数に直して、全回答の平均をそれぞれ「満足度」「重要度」としました。
- 問 1-1、1-2・問 2-1 の満足度・重要度から、次の計算方法でニーズ度を算出・分析しました。
満足度が低く、重要度が高い状態は、住民のニーズが高いと判断し、満足度と重要度の差をニーズ度としています。
- 問 4-1 は、「はい」「いいえ」それぞれの回答の、全回答に占める割合で結果を示し、分析しました。
- 比率はすべて百分比で表示し、小数点第 2 位または第 3 位を四捨五入して算出しています。従って、百分比の合計が、100%とにならない場合があります。
- 指標項目の順位付けは、表示桁数以下の実数値により、行っています。

2.2 満足度の合い

満足度が最も高いのは「水や空気がきれいであること」4.27ポイント(前回:4.25ポイント)、続いて「村に豊かな自然がたくさん残っていること」4.24ポイント(前回:4.22ポイント)、「人と自然が共存していること」3.94ポイント(前回:3.94ポイント)でした。

満足度が最も低いのは、順に、「やりたい仕事ができること」1.92ポイント(前回:1.92ポイント)、「(村民が)働く場があること」2.14ポイント(前回:2.06ポイント)、「農業の担い手がいること」2.44ポイント(前回:2.41ポイント)でした。

図表1 満足度(点数順)

(年度)

順位		番号	項目	満足度				
20	19			20	19	18	17	15
1	1	39	水や空気がきれいであること	4.27	4.25	4.17	4.21	4.14
2	2	37	村に豊かな自然がたくさん残っていること	4.24	4.22	4.18	4.41	4.45
3	3	29	人と自然が共存していること	3.94	3.94	3.82	3.84	3.86
4	5	46	チャグチャグ馬コの知名度が活かされていること	3.89	3.82	3.70	3.71	3.88
5	4	28	文化、伝統が受け継がれていること	3.87	3.91	3.76	3.85	3.87
6	6	44	ずっと住みたいと思える村であること	3.75	3.77	3.67	3.62	3.73
7	7	30	文化、伝統が活かされていること	3.66	3.69	3.57	3.59	3.63
8	8	18	人々が集まり活動できる場所があること	3.60	3.58	3.48	3.57	3.68
9	10	7	子ども達が生き生きとしていること	3.52	3.51	3.36	3.44	3.44
10	24	45	地場産品を売買する場所があること	3.52	3.20	3.11	3.14	3.24
11	9	12	家族が一緒にいられること	3.49	3.57	3.48	3.56	3.60
12	12	26	安心して子育てができること	3.45	3.44	3.38	3.55	3.70
13	15	47	「滝沢らしさ」があること	3.43	3.39	3.27	3.30	3.40
14	23	34	村で作られた農産物が、広く販売されていること	3.43	3.25	3.14	3.15	3.24
15	13	27	自然環境に配慮する取り組みが行なわれていること	3.42	3.41	3.27	3.44	3.53
16	11	21	家族がお互いに支えあっていること	3.41	3.45	3.36	3.38	3.42
17	16	20	地域に安心できる防災の仕組みがあること	3.40	3.36	3.20	3.28	3.37
18	14	1	心身ともに元気で暮らせること	3.40	3.41	3.26	3.40	3.48
19	19	38	交通安全が保たれていること	3.35	3.30	3.12	2.92	2.86
20	17	6	高齢者が自ら率先して活躍していること	3.35	3.34	3.23	3.25	3.18
21	18	16	地域と学校との間で交流があること	3.29	3.31	3.19	3.17	3.24
22	20	5	自ら学んだり、取り組める環境があること	3.23	3.25	3.14	3.20	3.27
23	21	11	必要な情報がわかりやすく伝わること	3.21	3.25	3.09	3.14	3.22
24	22	10	隣り近所とのつきあいがあること	3.20	3.25	3.17	3.16	3.23
25	26	25	同じ目的を持った人々が集まり活躍していること	3.17	3.15	3.05	3.04	3.19
26	29	22	ボランティア活動が活発であること	3.15	3.10	2.95	2.98	3.12
27	27	3	子ども達が不安なく過ごせること	3.14	3.15	3.02	3.02	3.13
28	25	13	同じ目的を持った人との交流があること	3.08	3.17	3.07	3.02	3.17
29	32	24	地域の中に支え合う仕組みがあること	3.04	3.02	2.94	2.89	2.99
30	28	15	地域間での交流があること	3.01	3.12	2.97	2.99	3.10
31	31	17	必要な時に欲しい情報が得られること	2.98	3.04	2.88	2.90	2.98
32	30	9	みんなで地域の夢の実現のために取り組むことができること	2.96	3.05	2.96	2.95	3.07
33	34	4	一人ひとりの個性が尊重されていること	2.94	2.98	2.90	2.88	2.88
34	33	14	世代間での交流があること	2.92	3.01	2.84	2.92	2.97
35	36	23	ボランティアやNPOが情報交換する場があること	2.92	2.93	2.81	2.80	2.84
36	35	19	地域や世代を超えて村全体がつながっていること	2.91	2.93	2.82	2.77	2.93
37	39	41	村に犯罪がないこと	2.90	2.81	2.70	2.48	2.71
38	37	8	自分の夢の実現のために取り組むことができること	2.87	2.83	2.77	2.74	2.85
39	38	40	夜間でも安心して出歩くことができること	2.82	2.88	2.71	2.72	2.76
40	40	35	子育てしながらでも安心して働くことができること	2.79	2.78	2.66	2.61	2.78
41	43	36	村の特色を活かした産業があること	2.77	2.58	2.47	2.48	2.47
42	42	42	急病の時に病院に行きやすいこと	2.74	2.67	2.58	2.47	2.65
43	41	43	交通の便がよく、移動がしやすいこと	2.68	2.77	2.66	2.45	2.59
44	44	2	老後の不安なく暮らせること	2.49	2.51	2.55	2.54	2.62
45	45	32	農業の担い手がいること	2.44	2.41	2.55	2.54	2.62
46	46	31	働く場があること	2.14	2.06	2.13	2.20	2.19
47	47	33	やりたい仕事ができること	1.92	1.92	1.90	1.93	1.94

2.3 重要の度合い

重要度が最も高いのは「急病の時に病院に行きやすいこと」4.81ポイント(前回:4.80ポイント)、「村に犯罪がないこと」4.79ポイント(前回:4.77ポイント)、続いて「水や空気がきれいであること」4.77ポイント(前回:4.78ポイント)でした。

重要度が最も低いのは「ボランティアやNPOが情報交換する場があること」3.78ポイント(前回:3.79ポイント)、「同じ目的を持った人々が集まり活躍していること」3.83ポイント(前回:3.78ポイント)、続いて「一人ひとりの個性が尊重されていること」3.85ポイント(前回:3.82ポイント)でした。

図表2 重要度（点数順）

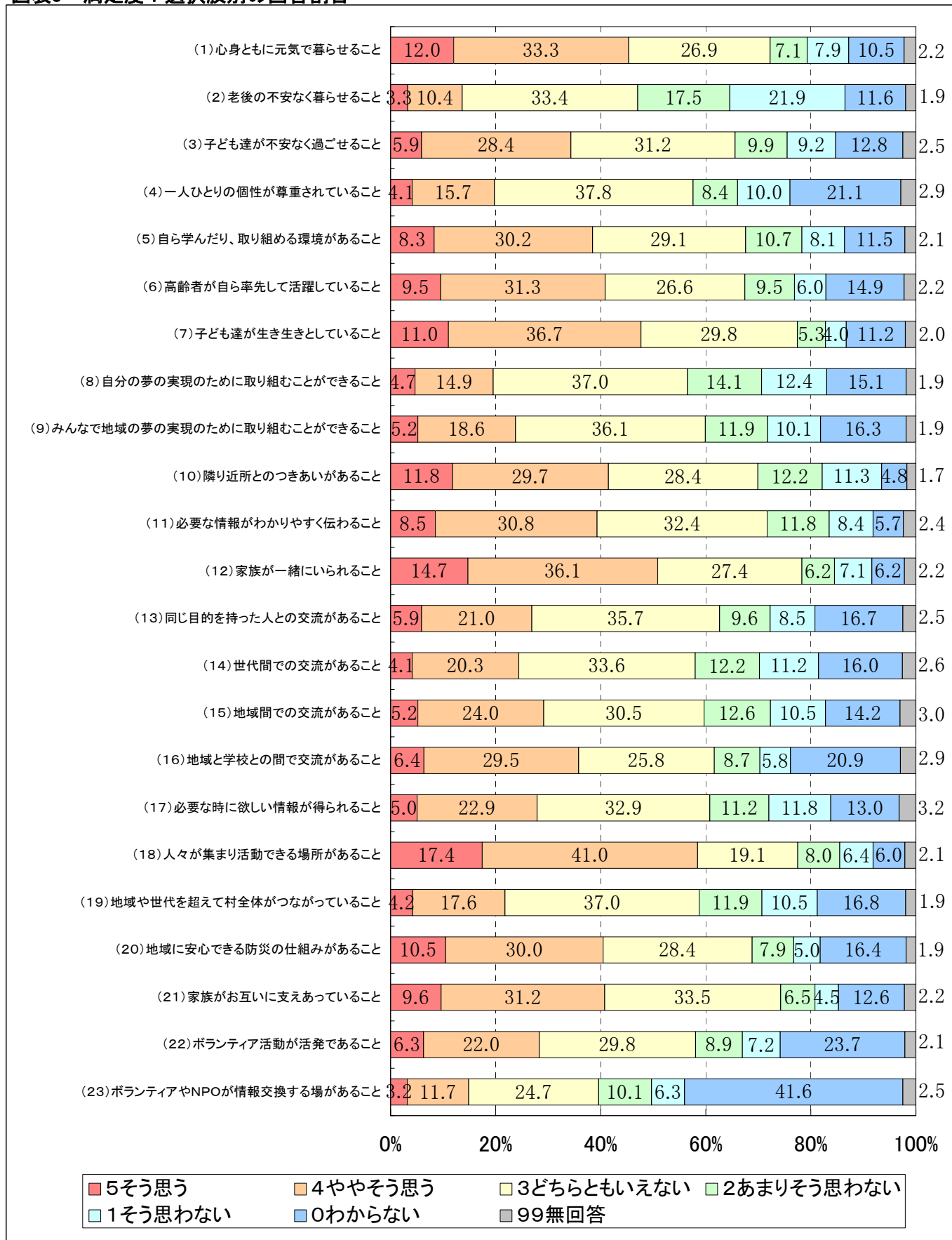
(年度)

順位	20	19	番号	項目	重要度				
					20	19	18	17	15
1	1	42	42	急病の時に病院に行きやすいこと	4.81	4.80	4.78	4.82	4.81
2	3	41	41	村に犯罪がないこと	4.79	4.77	4.78	4.79	4.79
3	2	39	39	水や空気がきれいであること	4.77	4.78	4.76	4.80	4.81
4	5	3	3	子ども達が不安なく過ごせること	4.73	4.75	4.72	4.72	4.72
5	4	2	2	老後の不安なく暮らせること	4.73	4.76	4.73	4.73	4.72
6	9	31	31	働く場があること	4.70	4.66	4.67	4.63	4.68
7	8	38	38	交通安全が保たれていること	4.70	4.69	4.69	4.69	4.70
8	6	1	1	心身ともに元気で暮らせること	4.69	4.71	4.68	4.73	4.72
9	7	26	26	安心して子育てができること	4.67	4.70	4.68	4.70	4.72
10	11	43	43	交通の便がよく、移動がしやすいこと	4.66	4.64	4.61	4.70	4.69
11	12	44	44	ずっと住みたいと思える村であること	4.65	4.63	4.58	4.59	4.64
12	10	35	35	子育てしながらでも安心して働くことができること	4.64	4.65	4.60	4.55	4.61
13	17	21	21	家族がお互いに支えあっていること	4.58	4.53	4.53	4.54	4.58
14	13	7	7	地域に安心できる防災の仕組みがあること	4.58	4.60	4.55	4.60	4.64
15	15	40	40	夜間でも安心して出歩くことができること	4.58	4.56	4.55	4.56	4.59
16	14	20	20	子ども達が生き生きとしていること	4.58	4.60	4.57	4.61	4.60
17	16	37	37	村に豊かな自然がたくさん残っていること	4.52	4.55	4.52	4.55	4.57
18	23	33	33	やりたい仕事ができること	4.50	4.41	4.42	4.46	4.51
19	22	32	32	農業の担い手がいること	4.47	4.43	4.34	4.33	4.38
20	18	12	12	家族が一緒にいられること	4.46	4.47	4.45	4.41	4.43
21	19	11	11	必要な情報がわかりやすく伝わること	4.43	4.46	4.41	4.42	4.44
22	20	27	27	自然環境に配慮する取り組みが行なわれていること	4.40	4.44	4.40	4.48	4.48
23	21	29	29	人と自然が共存していること	4.39	4.43	4.40	4.45	4.47
24	25	34	34	村で作られた農産物が、広く販売されていること	4.32	4.33	4.21	4.19	4.26
25	26	36	36	村の特色を活かした産業があること	4.29	4.26	4.19	4.18	4.26
26	24	17	17	必要な時に欲しい情報が得られること	4.29	4.34	4.28	4.29	4.32
27	30	45	45	地場産品を売買する場所があること	4.20	4.16	4.06	4.07	4.13
28	27	28	28	文化、伝統が受け継がれていること	4.19	4.24	4.16	4.21	4.23
29	28	47	47	「滝沢らしさ」があること	4.18	4.22	4.16	4.14	4.28
30	32	24	24	地域の中に支え合う仕組みがあること	4.16	4.13	4.12	4.10	4.11
31	29	30	30	文化、伝統が活かされていること	4.12	4.16	4.11	4.06	4.10
32	31	46	46	チャグチャグ馬コの知名度が活かされていること	4.12	4.15	4.03	4.05	4.14
33	33	18	18	人々が集まり活動できる場所があること	4.09	4.10	4.09	4.12	4.15
34	34	10	10	隣り近所とのつきあいがあること	4.08	4.07	4.07	4.10	4.08
35	36	19	19	地域や世代を超えて村全体がつながっていること	4.02	4.04	3.99	3.96	4.03
36	35	16	16	地域と学校との間で交流があること	4.00	4.06	3.97	4.00	4.03
37	37	5	5	自ら学んだり、取り組める環境があること	3.99	4.00	4.01	4.05	4.08
38	38	8	8	自分の夢の実現のために取り組むことができること	3.99	3.99	3.98	3.99	4.05
39	42	13	13	同じ目的を持った人との交流があること	3.91	3.89	3.90	3.88	3.93
40	40	9	9	みんなで地域の夢の実現のために取り組むことができること	3.90	3.91	3.80	3.87	3.91
41	43	14	14	世代間での交流があること	3.89	3.88	3.85	3.85	3.86
42	39	22	22	ボランティア活動が活発であること	3.87	3.91	3.91	3.94	3.99
43	44	15	15	地域間での交流があること	3.85	3.88	3.82	3.84	3.86
44	41	6	6	高齢者が自ら率先して活躍していること	3.85	3.90	3.92	3.88	3.86
45	45	4	4	一人ひとりの個性が尊重されていること	3.85	3.82	3.86	3.85	3.94
46	47	25	25	同じ目的を持った人々が集まり活躍していること	3.83	3.78	3.84	3.76	3.81
47	46	23	23	ボランティアやNPOが情報交換する場があること	3.78	3.79	3.81	3.80	3.86

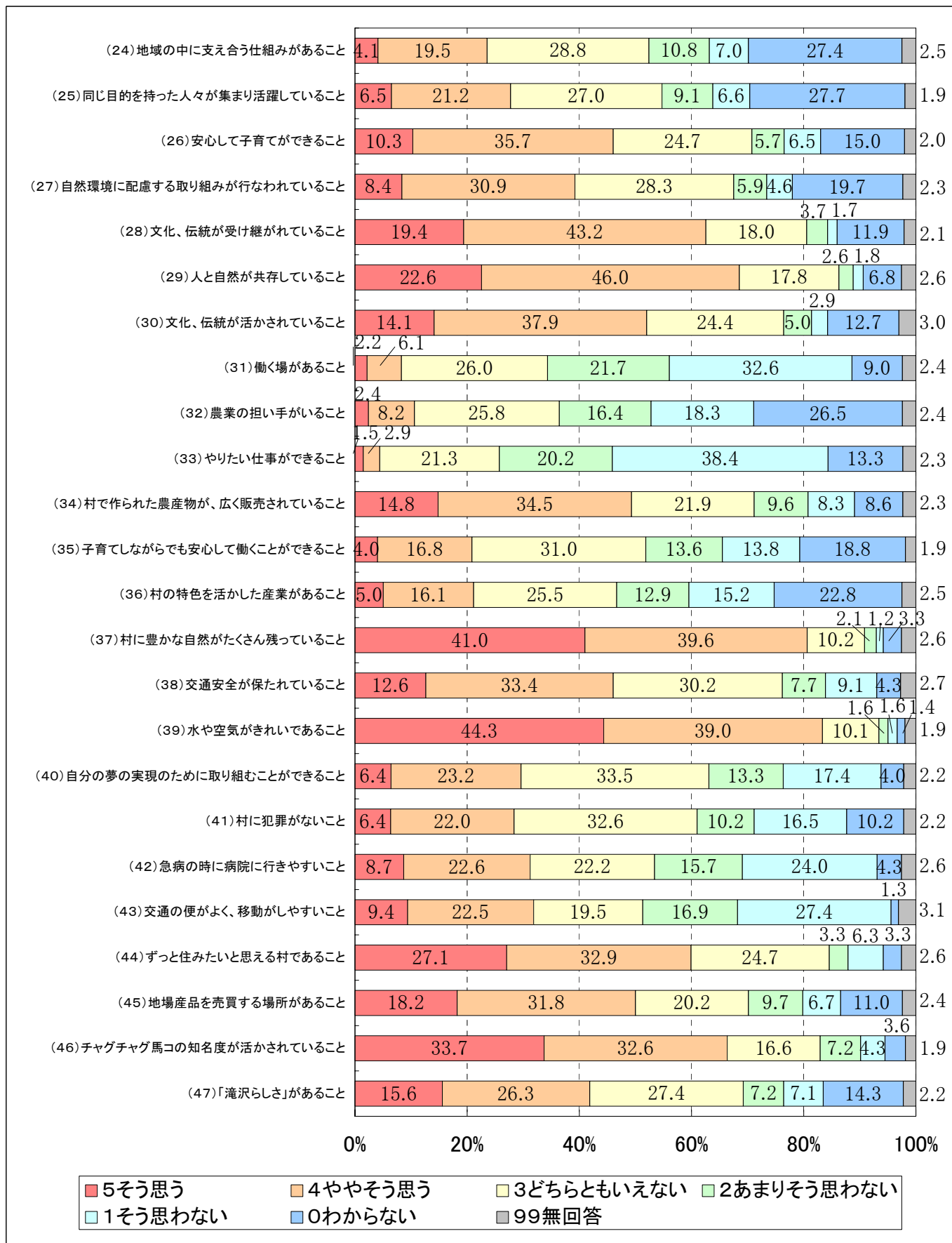
2.4 満足度における選択肢別の回答割合

「そう思う（満足）」と「ややそう思う（まあ満足）」を合わせた満足層が多いのは、「（39）水や空気がきれいであること」83.3%（前回：84.1%）、「（37）村に豊かな自然がたくさん残っていること」80.6%（前回：81.6%）、「（29）人と自然が共存していること」68.6%（前回：69.7%）でした。前回の調査から満足層が高い項目に変化はなく、水や空気といった村の豊かな自然についての満足層が多い状態となっています。

図表3 満足度：選択肢別の回答割合



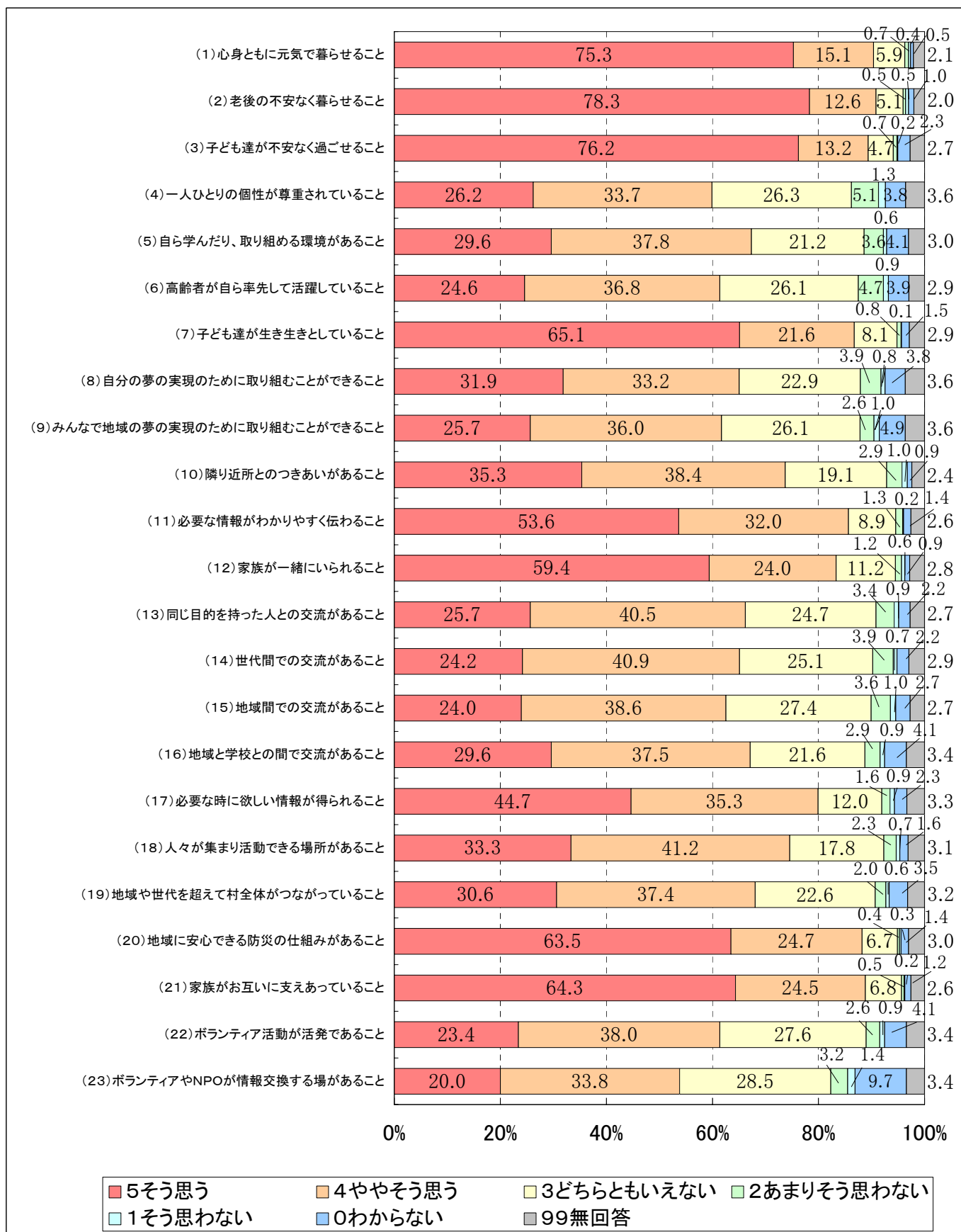
「そうは思わない（不満）」又は「どちらかといえばそうは思わない（やや不満）」と回答した不満層が多いのは、「（33）やりたい仕事ができること」58.6%（前回：61.6%）、「（31）（村民が）働く場があること」54.3%（前回：60.4%）、「（43）交通の便が良く移動がしやすいこと」44.3%（前回：42.5%）であった。前回の調査から、不満層が高い項目に変化はなく、雇用確保や交通移動の項目において不満層が多い状態となっている。



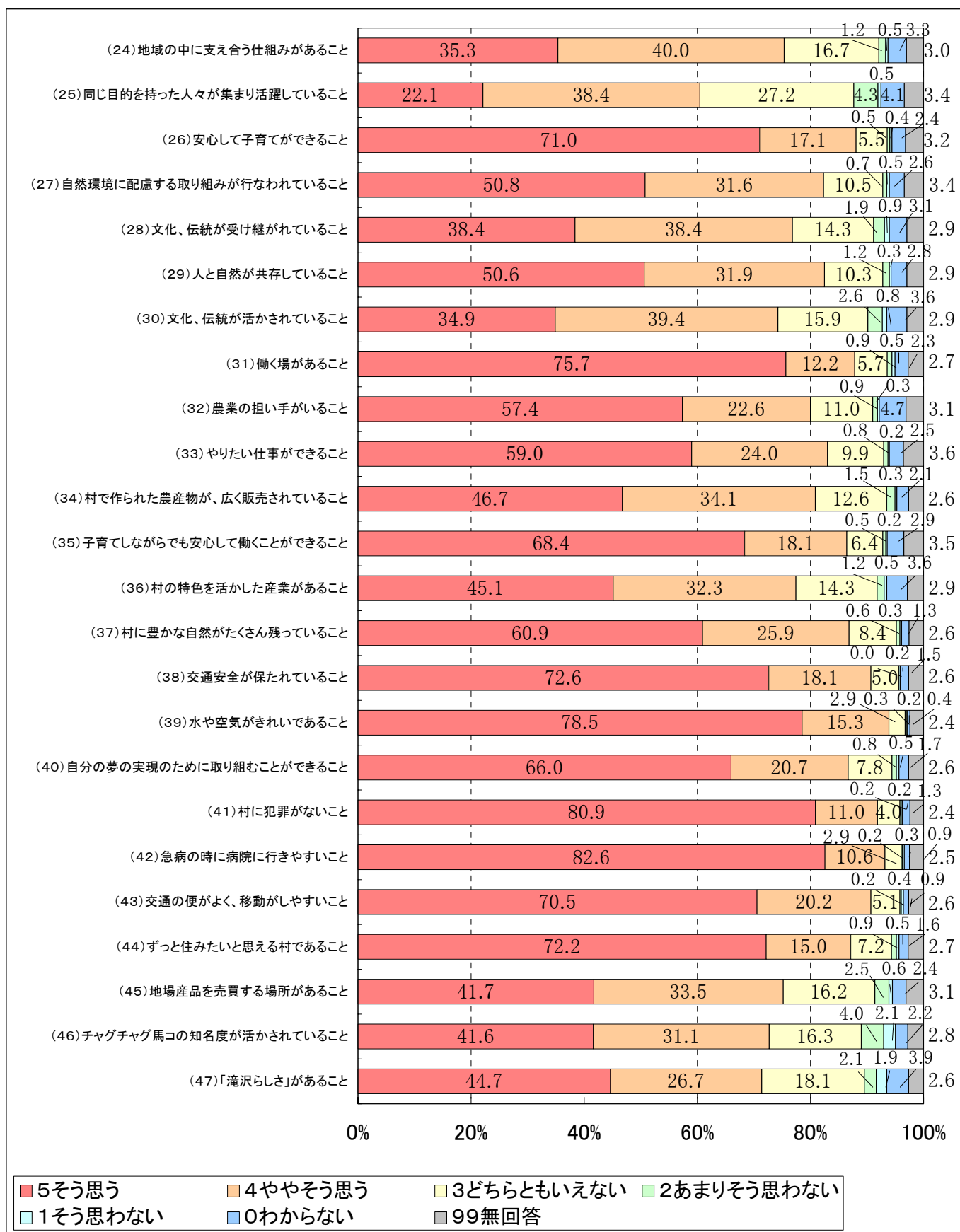
2.5 重要度における選択肢別の回答割合

「重要」と「やや重要」を合わせた回答が多いのは、「(39) 水や空気がきれいであること」93.8% (前回：94.4%)、「(42) 急病の時に病院に行きやすいこと」93.2% (前回：93.8%)、「(41) 村に犯罪がないこと」91.9% (前回：91.7%) でした。「村に犯罪がない」が「重要」と「やや重要」を合わせた上位3項目に新しく入る結果となりました。

図表4 重要度：選択肢別の回答割合



「重要ではない」と「あまり重要ではない」を合わせた回答が多いのは、「(4)一人ひとりの個性が尊重されていること」6.4%(前回:5.1%)、「(46)チャグチャグ馬コの知名度が活かされていること」6.1%(前回:5.4%)、「(6)高齢者が自ら率先して活躍していること」5.6%(前回:5.0%)でした。「一人ひとりの個性が尊重されていること」と「高齢者が自ら率先して活躍していること」が「重要ではない」と「あまり重要ではない」を合わせた上位3項目に新しく入る結果となりました。



2.6 満足度および重要度の項目別比較

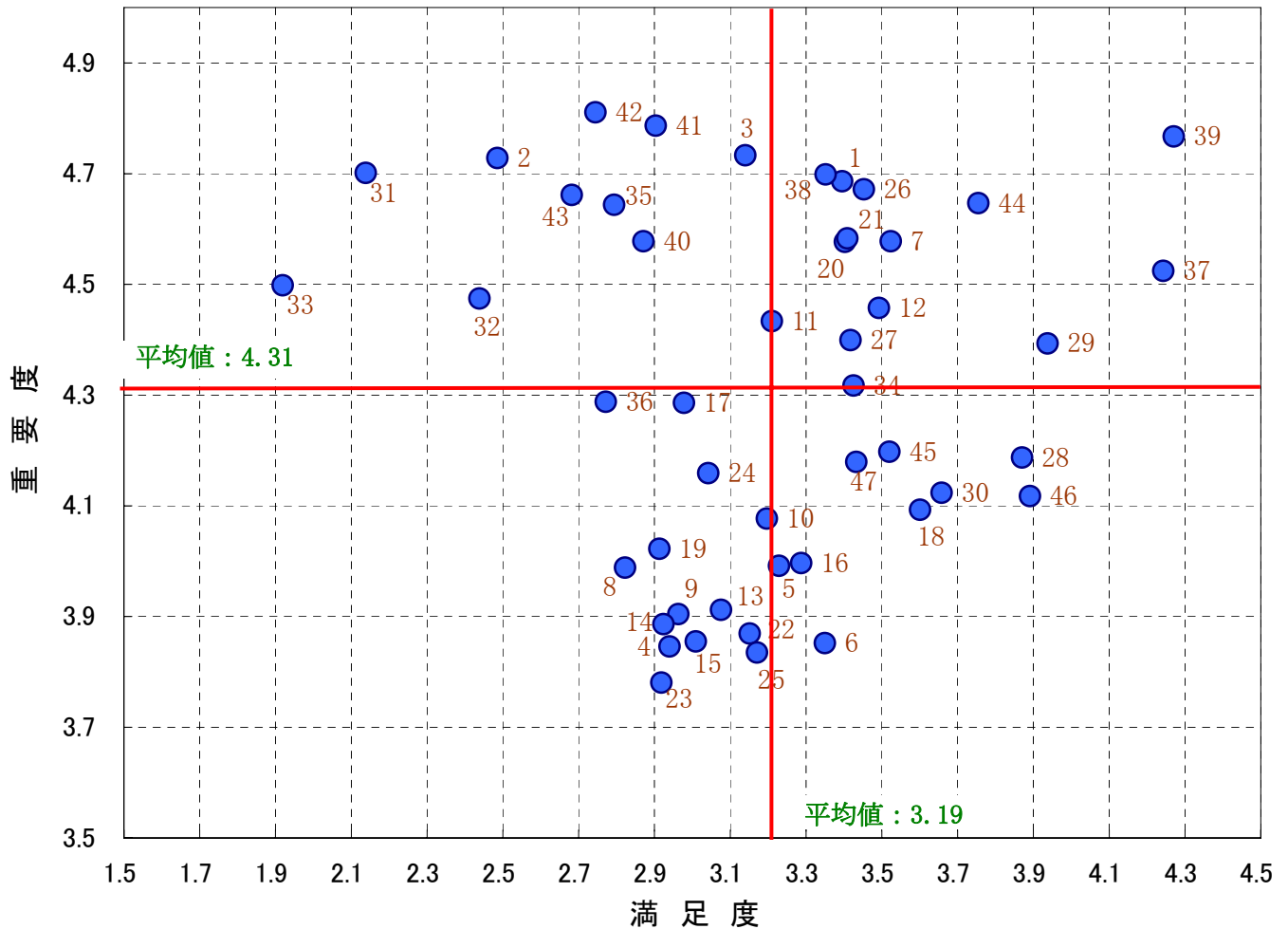
図表5 満足度・重要度の項目別比較		満足度	重要度
(1)	滝沢村では、みんなが心身ともに元気で暮らしている	3.40	4.69
(2)	滝沢村では、みんなが老後の不安なく暮らしている	2.49	4.73
(3)	滝沢村では、子ども達が不安なく過ごせている	3.14	4.73
(4)	滝沢村では、一人ひとりの個性が尊重されている	2.94	3.85
(5)	滝沢村には、みんなが自ら学んだり取り組む環境がある	3.23	3.99
(6)	滝沢村では、高齢者が自ら率先して活躍している	3.35	3.85
(7)	滝沢村では、子ども達が生き生きとしている	3.52	4.58
(8)	滝沢村は、自分の夢の実現のために取り組むことができる村である	2.82	3.99
(9)	滝沢村は、みんなで地域の夢の実現のために取り組むことができる村である	2.96	3.90
(10)	滝沢村は、隣り近所とのつきあいがある村である	3.20	4.08
(11)	滝沢村では、必要な情報がわかりやすく伝わっている	3.21	4.43
(12)	滝沢村は、家族が一緒にいられる村である	3.49	4.46
(13)	滝沢村は、同じ目的を持った人との交流がある村である	3.08	3.91
(14)	滝沢村は、世代間での交流がある村である	2.92	3.89
(15)	滝沢村は、地域間での交流がある村である	3.01	3.85
(16)	滝沢村は、地域と学校との間で交流がある村である	3.29	4.00
(17)	滝沢村では、必要な時に欲しい情報が得られる	2.98	4.29
(18)	滝沢村には、人々が集まり活動できる場所がある	3.60	4.09
(19)	滝沢村は、地域や世代を超えて村全体がつながっている村である	2.91	4.02
(20)	滝沢村は、地域に安心できる防災の仕組みがある	3.40	4.58
(21)	滝沢村は、家族がお互いに支えあっている村である	3.41	4.58
(22)	滝沢村では、ボランティア活動が活発である	3.15	3.87
(23)	滝沢村には、ボランティアやNPOが情報交換する場がある	2.92	3.78
(24)	滝沢村には、地域の中に支え合う仕組みがある	3.04	4.16
(25)	滝沢村では、同じ目的を持った人々が集まり活躍している	3.17	3.83

	満足度	重要度
(26) 滝沢村は、安心して子育てができる村である	 3.45	 4.67
(27) 滝沢村では、自然環境に配慮する取り組みが行なわれている	 3.42	 4.40
(28) 滝沢村では、文化、伝統が受け継がれている	 3.87	 4.19
(29) 滝沢村は、人と自然が共存している村である	 3.94	 4.39
(30) 滝沢村では、文化、伝統が活かされている	 3.66	 4.12
(31) 滝沢村には、(村民が)働く場がある	 2.14	 4.70
(32) 滝沢村には、農業の担い手がいる	 2.44	 4.47
(33) 滝沢村では、みんなが自分のやりたい仕事ができる	 1.92	 4.50
(34) 滝沢村で作られた農産物が、広く販売されている	 3.43	 4.32
(35) 滝沢村は、子育てしながらでも安心して働くことができる村である	 2.79	 4.64
(36) 滝沢村には、村の特色を活かした産業がある	 2.77	 4.29
(37) 滝沢村には、豊かな自然がたくさん残っている	 4.24	 4.52
(38) 滝沢村は、交通安全が保たれている	 3.35	 4.70
(39) 滝沢村は、水や空気がきれいである	 4.27	 4.77
(40) 滝沢村は、夜間でも安心して出歩くことができる	 2.87	 4.58
(41) 滝沢村には、犯罪がない	 2.90	 4.79
(42) 滝沢村は、急病の時に病院に行きやすい	 2.74	 4.81
(43) 滝沢村は、交通の便が良く移動がしやすい	 2.68	 4.66
(44) 滝沢村は、ずっと住みたいと思える村である	 3.75	 4.65
(45) 滝沢村には、地場産品を売買する場所がある	 3.52	 4.20
(46) 滝沢村では、チャグチャグ馬コの知名度が活かされている	 3.89	 4.12
(47) 滝沢村には、「滝沢らしさ」がある	 3.43	 4.18

2.7 散布図

図表6の散布図は、問1-1の満足度を横軸とし、問2-1の重要度を縦軸に47項目の位置を描いたものです。図の左下に位置するほど満足度も低く重要度も低い項目となり、逆に、図の右上に位置するものほど満足度が高く重要度も高い項目であることを意味しています。また、左上に位置するものは、満足度が低く重要度の高い項目となることから、「ニーズ度」の高い項目であるといえます。

図表6 散布図（満足度・重要度）



1	心身ともに元気で暮らせる
2	老後の不安なく暮らせる
3	子ども達が不安なく過ごせる
4	一人ひとりの個性が尊重されている
5	自ら学んだり、取り組める環境がある
6	高齢者が自ら率先して活躍している
7	子ども達が生き生きとしている
8	自分の夢の実現のために取り組むことができる
9	みんなで地域の夢の実現のために取り組むことができる
10	隣近所とのつきあいがある
11	必要な情報がわかりやすく伝わる
12	家族と一緒にいられる
13	同じ目的を持った人との交流がある
14	世代間での交流がある
15	地域間での交流がある
16	地域と学校との間で交流がある
17	必要な時に欲しい情報が得られる
18	人々が集まり活動できる場所がある
19	地域や世代を超えて村全体がつながっている
20	地域に安心できる防災の仕組みがある
21	家族がお互いに支えあっている
22	ボランティア活動が活発である
23	ボランティアやNPOが情報交換する場がある
24	地域の中に支え合う仕組みがある

25	同じ目的を持った人々が集まり活躍している
26	安心して子育てができる
27	自然環境に配慮する取り組みが行なわれている
28	文化、伝統が受け継がれている
29	人と自然が共存している
30	文化、伝統が活かされている
31	働く場がある
32	農業の担い手がいる
33	やりたい仕事ができる
34	村で作られた農産物が、広く販売されている
35	子育てしながらでも安心して働くことができる
36	村の特色を活かした産業がある
37	村に豊かな自然がたくさん残っている
38	交通安全が保たれている
39	水や空気がきれいである
40	夜間でも安心して散歩することができる
41	村に犯罪がない
42	急病の時に病院に行きやすい
43	交通の便がよく、移動がしやすい
44	ずっと住みたいと思える村である
45	地場産品を売買する場所がある
46	チャグチャグ馬コの知名度が活かされている
47	「滝沢らしさ」がある

2.8 項目別ニーズ度

ニーズ度とは、重要度から満足度を引いた数値です。ニーズ度が高い項目としては、「みんなが自分のやりたい仕事ができる」2.58ポイント(前回:2.49ポイント)、「働く場がある」2.56ポイント(前回:2.60ポイント)、「老後の不安なく暮らせる」2.24ポイント(前回:2.25ポイント)と、前回調査と比べて、上位に大きな変化は見られませんでした。また、ニーズ度が低い項目においても、前回調査との大きな違いは見られませんでした。

図表7-1 項目別ニーズ度(重要度－満足度) 【番号順】 (年度)

番号	順位				項目	ニーズ度			
	20	19	18	17		20	19	18	17
1	14	13	13	14	心身ともに元気で暮らせる	1.29	1.31	1.42	1.33
2	3	3	3	6	老後の不安なく暮らせる	2.24	2.25	2.33	2.24
3	10	11	11	12	子ども達が不安なく過ごせる	1.59	1.60	1.71	1.69
4	27	31	28	26	一人ひとりの個性が尊重されている	0.91	0.84	0.96	0.97
5	34	37	34	33	自ら学んだり、取り組める環境がある	0.76	0.75	0.87	0.86
6	40	40	40	40	高齢者が自ら率先して活躍している	0.50	0.55	0.69	0.63
7	22	21	19	20	子ども達が生き生きとしている	1.05	1.09	1.21	1.18
8	19	18	18	17	自分の夢の実現のために取り組むことができる	1.17	1.16	1.22	1.25
9	26	29	36	32	みんなで地域の夢の実現のために取り組むことができる	0.94	0.86	0.84	0.92
10	30	33	32	29	隣り近所とのつきあいがある	0.88	0.82	0.90	0.94
11	15	17	16	16	必要な情報がわかりやすく伝わる	1.22	1.21	1.32	1.28
12	24	26	27	36	家族が一緒にいられる	0.96	0.90	0.97	0.84
13	33	38	37	34	同じ目的を持った人との交流がある	0.84	0.71	0.83	0.85
14	25	27	25	31	世代間での交流がある	0.96	0.87	1.01	0.93
15	32	35	35	35	地域間での交流がある	0.85	0.76	0.85	0.85
16	37	36	39	38	地域と学校との間で交流がある	0.71	0.75	0.78	0.83
17	13	14	14	13	必要な時に欲しい情報が得られる	1.31	1.30	1.40	1.39
18	42	42	41	43	人々が集まり活動できる場所がある	0.49	0.52	0.60	0.56
19	21	20	21	19	地域や世代を超えて村全体がつながっている	1.11	1.11	1.17	1.19
20	18	16	15	15	地域に安心できる防災の仕組みがある	1.17	1.24	1.35	1.32
21	17	22	22	21	家族がお互いに支えあっている	1.17	1.08	1.17	1.16
22	36	34	29	28	ボランティア活動が活発である	0.72	0.81	0.95	0.96
23	31	30	26	25	ボランティアやNPOが情報交換する場がある	0.86	0.86	0.99	1.00
24	20	19	20	18	地域の中に支え合う仕組みがある	1.12	1.11	1.19	1.21
25	39	39	38	39	同じ目的を持った人々が集まり活躍している	0.66	0.63	0.79	0.72
26	16	15	17	22	安心して子育てができる	1.22	1.26	1.29	1.15
27	23	24	23	24	自然環境に配慮する取り組みが行なわれている	0.98	1.02	1.13	1.04
28	45	47	45	45	文化、伝統が受け継がれている	0.32	0.32	0.40	0.36
29	44	43	43	41	人と自然が共存している	0.46	0.49	0.59	0.61
30	43	44	44	44	文化、伝統が活かされている	0.47	0.47	0.54	0.47
31	2	1	1	2	働く場がある	2.56	2.60	2.55	2.44
32	5	5	9	9	農業の担い手がいる	2.04	2.02	1.78	1.79
33	1	2	2	1	みんなが自分のやりたい仕事ができる	2.58	2.49	2.51	2.53
34	29	23	24	23	村で作られた農産物が、広く販売されている	0.89	1.08	1.06	1.04
35	8	7	7	7	子育てしながらでも安心して働くことができる	1.85	1.87	1.94	1.94
36	11	10	10	11	村の特色を活かした産業がある	1.52	1.68	1.72	1.71
37	46	46	46	47	村に豊かな自然がたくさん残っている	0.28	0.33	0.33	0.14
38	12	12	12	10	交通安全が保たれている	1.35	1.38	1.58	1.76
39	41	41	42	42	水や空気がきれいである	0.50	0.53	0.59	0.59
40	9	9	8	8	夜間でも安心して出歩くことができる	1.71	1.68	1.84	1.84
41	7	6	5	4	村に犯罪がない	1.88	1.97	2.09	2.31
42	4	4	4	3	急病の時に病院に行きやすい	2.07	2.13	2.20	2.36
43	6	8	6	5	交通の便がよく、移動がしやすい	1.98	1.87	1.95	2.25
44	28	28	31	27	ずっと住みたいと思える村である	0.89	0.86	0.91	0.97
45	38	25	30	30	地場産品を売買する場所がある	0.68	0.96	0.95	0.93
46	47	45	47	46	チャグチャグ馬コの知名度が活かされている	0.23	0.33	0.32	0.34
47	35	32	33	37	「滝沢らしさ」がある	0.75	0.84	0.89	0.84

図表7-2 項目別ニーズ度（重要度－満足度） 【点数順】

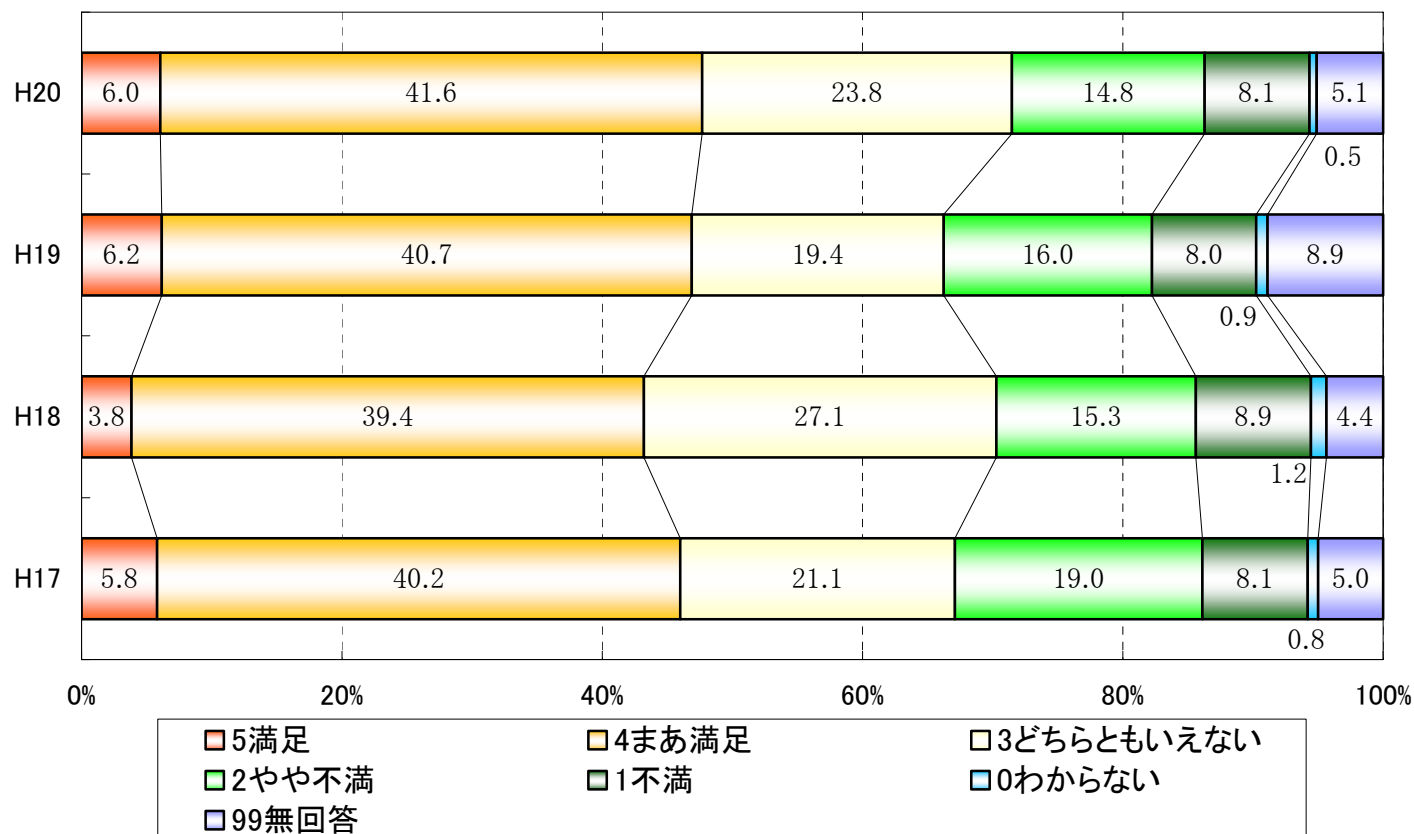
（年度）

番号	順位				項目	ニーズ度			
	20	19	18	17		20	19	18	17
33	1	2	2	1	みんなが自分のやりたい仕事ができる	2.58	2.49	2.51	2.53
31	2	1	1	2	働く場がある	2.56	2.60	2.55	2.44
2	3	3	3	6	老後の不安なく暮らせる	2.24	2.25	2.33	2.24
42	4	4	4	3	急病の時に病院に行きやすい	2.07	2.13	2.20	2.36
32	5	5	9	9	農業の担い手がいる	2.04	2.02	1.78	1.79
43	6	8	6	5	交通の便がよく、移動がしやすい	1.98	1.87	1.95	2.25
41	7	6	5	4	村に犯罪がない	1.88	1.97	2.09	2.31
35	8	7	7	7	子育てしながらでも安心して働くことができる	1.85	1.87	1.94	1.94
40	9	9	8	8	夜間でも安心して出歩くことができる	1.71	1.68	1.84	1.84
3	10	11	11	12	子ども達が不安なく過ごせる	1.59	1.60	1.71	1.69
36	11	10	10	11	村の特色を活かした産業がある	1.52	1.68	1.72	1.71
38	12	12	12	10	交通安全が保たれている	1.35	1.38	1.58	1.76
17	13	14	14	13	必要な時に欲しい情報が得られる	1.31	1.30	1.40	1.39
1	14	13	13	14	心身ともに元気で暮らせる	1.29	1.31	1.42	1.33
11	15	17	16	16	必要な情報がわかりやすく伝わる	1.22	1.21	1.32	1.28
26	16	15	17	22	安心して子育てができる	1.22	1.26	1.29	1.15
21	17	22	22	21	家族がお互いに支えあっている	1.17	1.08	1.17	1.16
20	18	16	15	15	地域に安心できる防災の仕組みがある	1.17	1.24	1.35	1.32
8	19	18	18	17	自分の夢の実現のために取り組むことができる	1.17	1.16	1.22	1.25
24	20	19	20	18	地域の中に支え合う仕組みがある	1.12	1.11	1.19	1.21
19	21	20	21	19	地域や世代を超えて村全体がつながっている	1.11	1.11	1.17	1.19
7	22	21	19	20	子ども達が生き生きとしている	1.05	1.09	1.21	1.18
27	23	24	23	24	自然環境に配慮する取り組みが行なわれている	0.98	1.02	1.13	1.04
12	24	26	27	36	家族と一緒にいられる	0.96	0.90	0.97	0.84
14	25	27	25	31	世代間での交流がある	0.96	0.87	1.01	0.93
9	26	29	36	32	みんなで地域の夢の実現のために取り組むことができる	0.94	0.86	0.84	0.92
4	27	31	28	26	一人ひとりの個性が尊重されている	0.91	0.84	0.96	0.97
44	28	28	31	27	ずっと住みたいと思える村である	0.89	0.86	0.91	0.97
34	29	23	24	23	村で作られた農産物が、広く販売されている	0.89	1.08	1.06	1.04
10	30	33	32	29	隣り近所とのつきあいがある	0.88	0.82	0.90	0.94
23	31	30	26	25	ボランティアやNPOが情報交換する場がある	0.86	0.86	0.99	1.00
15	32	35	35	35	地域間での交流がある	0.85	0.76	0.85	0.85
13	33	38	37	34	同じ目的を持った人との交流がある	0.84	0.71	0.83	0.85
5	34	37	34	33	自ら学んだり、取り組める環境がある	0.76	0.75	0.87	0.86
47	35	32	33	37	「滝沢らしさ」がある	0.75	0.84	0.89	0.84
22	36	34	29	28	ボランティア活動が活発である	0.72	0.81	0.95	0.96
16	37	36	39	38	地域と学校との間で交流がある	0.71	0.75	0.78	0.83
45	38	25	30	30	地場産品を売買する場所がある	0.68	0.96	0.95	0.93
25	39	39	38	39	同じ目的を持った人々が集まり活躍している	0.66	0.63	0.79	0.72
6	40	40	40	40	高齢者が自ら率先して活躍している	0.50	0.55	0.69	0.63
39	41	41	42	42	水や空気がきれいである	0.50	0.53	0.59	0.59
18	42	42	41	43	人々が集まり活動できる場所がある	0.49	0.52	0.60	0.56
30	43	44	44	44	文化、伝統が活かされている	0.47	0.47	0.54	0.47
29	44	43	43	41	人と自然が共存している	0.46	0.49	0.59	0.61
28	45	47	45	45	文化、伝統が受け継がれている	0.32	0.32	0.40	0.36
37	46	46	46	47	村に豊かな自然がたくさん残っている	0.28	0.33	0.33	0.14
46	47	45	47	46	チャグチャグ馬コの知名度が活かされている	0.23	0.33	0.32	0.34

2.9 生活全般についての満足度

生活全般に「満足」・「まあ満足」との回答は全体の 47.6%、前回調査時が 46.9%だったことから、0.7%増加する結果となりました。また、「不満」・「やや不満」との回答は全体の 22.9%と前回調査時の 24.0%から、1.1%減少する結果となりました。しかしながら、「どちらともいえない」との回答が 23.8%と、前回調査時の 19.4%から 4.4%増加し、中間回答割合が増加する結果となっています。

図表8 生活全般についての満足度：回答の割合



図表9 性別による満足度・重要度

1 男性 【満足度】

		(上位)		(下位)			
順位	項目	内容	満足度	順位	項目	内容	満足度
1	39	滝沢村は、水や空気がきれいである	4.29	38	8	滝沢村は、自分の夢の実現のために取り組むことができる村である	2.86
2	37	滝沢村には、豊かな自然がたくさん残っている	4.27	39	23	滝沢村には、ボランティアやNPOが情報交換する場がある	2.84
3	29	滝沢村は、人と自然が共存している村である	3.94	40	42	滝沢村は、急病の時に病院に行きやすい	2.83
4	28	滝沢村では、文化、伝統が受け継がれている	3.85	41	35	滝沢村は、子育てしながらでも安心して働くことができる村である	2.78
5	46	滝沢村では、チャグチャグ馬コの知名度が活かされている	3.79	42	43	滝沢村は、交通の便が良く移動しやすい	2.76
6	44	滝沢村は、ずっと住みたいと思える村である	3.75	43	36	滝沢村には、村の特色を活かした産業がある	2.62
7	30	滝沢村では、文化、伝統が活かされている	3.62	44	2	滝沢村では、みんなが老後の不安なく暮らせている	2.57
8	7	滝沢村では、子ども達が生き生きとしている	3.58	45	32	滝沢村には、農業の担い手がいる	2.43
9	18	滝沢村には、人々が集まり活動できる場所がある	3.56	46	31	滝沢村には、(村民が)働く場がある	2.13
10	12	滝沢村は、家族と一緒にいられる村である	3.55	47	33	滝沢村では、みんなが自分のやりたい仕事ができる	1.92

2 男性 【重要度】

		(上位)		(下位)			
順位	項目	内容	重要度	順位	項目	内容	重要度
1	42	滝沢村は、急病の時に病院に行きやすい	4.79	38	5	滝沢村には、みんなが自ら学んだり取り組む環境がある	3.96
2	39	滝沢村は、水や空気がきれいである	4.78	39	9	滝沢村は、みんなで地域の夢の実現のために取り組むことができる村である	3.95
3	41	滝沢村には、犯罪がない	4.76	40	13	滝沢村は、同じ目的を持った人との交流がある村である	3.94
4	2	滝沢村では、みんなが老後の不安なく暮らせている	4.70	41	14	滝沢村は、世代間での交流がある村である	3.94
5	31	滝沢村には、(村民が)働く場がある	4.69	42	15	滝沢村は、地域間での交流がある村である	3.89
6	3	滝沢村では、子ども達が不安なく過ごせている	4.69	43	4	滝沢村では、一人ひとりの個性が尊重されている	3.83
7	38	滝沢村は、交通安全が保たれている	4.67	44	6	滝沢村では、高齢者が自ら率先して活躍している	3.82
8	26	滝沢村は、安心して子育てができる村である	4.67	45	22	滝沢村では、ボランティア活動が活発である	3.82
9	1	滝沢村では、みんなが心身ともに元気で暮らせている	4.67	46	25	滝沢村では、同じ目的を持った人々が集まり活躍している	3.80
10	43	滝沢村は、交通の便が良く移動がしやすい	4.63	47	23	滝沢村には、ボランティアやNPOが情報交換する場がある	3.69

3 女性 【満足度】

(上位)				(下位)			
順位	項目	内 容	満足度	順位	項目	内 容	満足度
1	39	滝沢村は、水や空気がきれいである	4.24	38	35	滝沢村は、子育てしながらでも安心して働くことができる村である	2.81
2	37	滝沢村には、豊かな自然がたくさん残っている	4.21	39	41	滝沢村には、犯罪がない	2.80
3	46	滝沢村では、チャグチャグ馬コの知名度が活かされている	3.95	40	8	滝沢村は、自分の夢の実現のために取り組むことができる村である	2.79
4	29	滝沢村は、人と自然が共存している村である	3.93	41	40	滝沢村は、夜間でも安心して出歩くことができる	2.72
5	28	滝沢村では、文化、伝統が受け継がれている	3.91	42	42	滝沢村は、急病の時に病院に行きやすい	2.66
6	44	滝沢村は、ずっと住みたいと思える村である	3.76	43	43	滝沢村は、交通の便が良く移動しやすい	2.66
7	30	滝沢村では、文化、伝統が活かされている	3.68	44	32	滝沢村には、農業の担い手がいる	2.45
8	45	滝沢村には、地場産品を売買する場所がある	3.66	45	2	滝沢村では、みんなが老後の不安なく暮らせている	2.39
9	18	滝沢村には、人々が集まり活動できる場所がある	3.63	46	31	滝沢村には、(村民が)働く場がある	2.15
10	34	滝沢村で作られた農産物が、広く販売されている	3.56	47	33	滝沢村では、みんなが自分のやりたい仕事ができる	1.89

4 女性 【重要度】

(上位)				(下位)			
順位	項目	内 容	重要度	順位	項目	内 容	重要度
1	42	滝沢村は、急病の時に病院に行きやすい	4.81	38	16	滝沢村は、地域と学校との間で交流がある村である	3.99
2	41	滝沢村には、犯罪がない	4.80	39	22	滝沢村では、ボランティア活動が活発である	3.88
3	3	滝沢村では、子ども達が不安なく過ごせている	4.76	40	9	滝沢村は、みんなが地域の夢の実現のために取り組むことができる村である	3.87
4	39	滝沢村は、水や空気がきれいである	4.75	41	13	滝沢村は、同じ目的を持った人との交流がある村である	3.87
5	2	滝沢村では、みんなが老後の不安なく暮らせている	4.75	42	25	滝沢村では、同じ目的を持った人々が集まり活躍している	3.85
6	38	滝沢村は、交通安全が保たれている	4.72	43	14	滝沢村は、世代間での交流がある村である	3.84
7	31	滝沢村には、(村民が)働く場がある	4.71	44	6	滝沢村では、高齢者が自ら率先して活躍している	3.84
8	1	滝沢村では、みんなが心身ともに元気で暮らせている	4.71	45	15	滝沢村は、地域間での交流がある村である	3.83
9	43	滝沢村は、交通の便が良く移動がしやすい	4.68	46	23	滝沢村には、ボランティアやNPOが情報交換する場がある	3.83
10	26	滝沢村は、安心して子育てができる村である	4.67	47	4	滝沢村では、一人ひとりの個性が尊重されている	3.81

図表10 年齢別による満足度・重要度①

1 10代 【満足度】

			(上位)					(下位)	
順位	項目	内 容	満足度	順位	項目	内 容	満足度		
1	37	滝沢村には、豊かな自然がたくさん残っている	4.47	38	2	滝沢村では、みんなが老後の不安なく暮らせている	3.05		
2	39	滝沢村は、水や空気がきれいである	4.35	39	32	滝沢村には、農業の担い手がいる	3.00		
3	29	滝沢村は、人と自然が共存している村である	4.26	40	25	滝沢村では、同じ目的を持った人々が集まり活躍している	2.93		
4	28	滝沢村では、文化、伝統が受け継がれている	4.06	41	23	滝沢村には、ボランティアやNPOが情報交換する場がある	2.92		
5	45	滝沢村には、地場産品を売買する場所がある	4.06	42	8	滝沢村は、自分の夢の実現のために取り組むことができる村である	2.89		
6	1	滝沢村では、みんなが心身ともに元気で暮らせている	4.00	43	42	滝沢村は、急病の時に病院に行きやすい	2.89		
7	27	滝沢村では、自然環境に配慮する取り組みが行なわれている	3.81	44	31	滝沢村には、(村民が)働く場がある	2.78		
8	6	滝沢村では、高齢者が自ら率先して活躍している	3.78	45	40	滝沢村は、夜間でも安心して出歩くことができる	2.75		
9	47	滝沢村には「滝沢らしさ」がある	3.76	46	43	滝沢村は、交通の便が良く移動しやすい	2.61		
10	7	滝沢村では、子ども達が生き生きとしている	3.74	47	33	滝沢村では、みんなが自分のやりたい仕事ができる	2.26		

2 10代 【重要度】

			(上位)					(下位)	
順位	項目	内 容	重要度	順位	項目	内 容	重要度		
1	42	滝沢村は、急病の時に病院に行きやすい	4.85	38	45	滝沢村には、地場産品を売買する場所がある	4.11		
2	41	滝沢村には、犯罪がない	4.84	39	9	滝沢村は、みんなが地域の夢の実現のために取り組むことができる村である	4.06		
3	31	滝沢村には、(村民が)働く場がある	4.79	40	36	滝沢村には、村の特色を活かした産業がある	4.00		
4	3	滝沢村では、子ども達が不安なく過ごせている	4.78	41	47	滝沢村には「滝沢らしさ」がある	4.00		
5	33	滝沢村では、みんなが自分のやりたい仕事ができる	4.74	42	4	滝沢村では、一人ひとりの個性が尊重されている	3.95		
6	1	滝沢村では、みんなが心身ともに元気で暮らせている	4.70	43	13	滝沢村は、同じ目的を持った人との交流がある村である	3.95		
7	35	滝沢村は、子育てしながらでも安心して働くことができる村である	4.68	44	22	滝沢村では、ボランティア活動が活発である	3.85		
8	38	滝沢村は、交通安全が保たれている	4.67	45	19	滝沢村は、地域や世代を超えて村全体がつながっている村である	3.84		
9	29	滝沢村は、人と自然が共存している村である	4.65	46	46	滝沢村では、チャグチャグ馬コの知名度が活かされている	3.65		
10	27	滝沢村では、自然環境に配慮する取り組みが行なわれている	4.58	47	23	滝沢村には、ボランティアやNPOが情報交換する場がある	3.56		

図表10 年齢別による満足度・重要度②

3 20代 【満足度】

				(上位)						(下位)	
順位	項目	内 容	満足度	順位	項目	内 容	満足度				
1	37	滝沢村には、豊かな自然がたくさん残っている	4.46	38	40	滝沢村は、夜間でも安心して出歩くことができる	2.90				
2	39	滝沢村は、水や空気がきれいである	4.35	39	8	滝沢村は、自分の夢の実現のために取り組むことができる村である	2.86				
3	29	滝沢村は、人と自然が共存している村である	4.14	40	35	滝沢村は、子育てしながらでも安心して働くことができる村である	2.77				
4	28	滝沢村では、文化、伝統が受け継がれている	3.93	41	41	滝沢村には、犯罪がない	2.73				
5	12	滝沢村は、家族が一緒にいられる村である	3.87	42	32	滝沢村には、農業の担い手がいる	2.56				
6	30	滝沢村では、文化、伝統が活かされている	3.78	43	43	滝沢村は、交通の便が良く移動しやすい	2.36				
7	18	滝沢村には、人々が集まり活動できる場所がある	3.74	44	31	滝沢村には、(村民が)働く場がある	2.35				
8	46	滝沢村では、チャグチャグ馬コの知名度が活かされている	3.73	45	42	滝沢村は、急病の時に病院に行きやすい	2.28				
9	44	滝沢村は、ずっと住みたいと思える村である	3.73	46	2	滝沢村では、みんなが老後の不安なく暮らしている	2.23				
10	21	滝沢村は、家族がお互いに支えあっている村である	3.71	47	33	滝沢村では、みんなが自分のやりたい仕事ができる	1.98				

4 20代 【重要度】

				(上位)						(下位)	
順位	項目	内 容	重要度	順位	項目	内 容	重要度				
1	26	滝沢村は、安心して子育てができる村である	4.81	38	13	滝沢村は、同じ目的を持った人との交流がある村である	3.93				
2	42	滝沢村は、急病の時に病院に行きやすい	4.81	39	14	滝沢村は、世代間での交流がある村である	3.93				
3	39	滝沢村は、水や空気がきれいである	4.78	40	10	滝沢村は、隣り近所とのつきあいがある村である	3.92				
4	3	滝沢村では、子ども達が不安なく過ごせている	4.77	41	25	滝沢村では、同じ目的を持った人々が集まり活躍している	3.89				
5	2	滝沢村では、みんなが老後の不安なく暮らしている	4.75	42	15	滝沢村は、地域間での交流がある村である	3.89				
6	41	滝沢村には、犯罪がない	4.75	43	6	滝沢村では、高齢者が自ら率先して活躍している	3.86				
7	31	滝沢村には、(村民が)働く場がある	4.75	44	22	滝沢村では、ボランティア活動が活発である	3.77				
8	35	滝沢村は、子育てしながらでも安心して働くことができる村である	4.74	45	4	滝沢村では、一人ひとりの個性が尊重されている	3.73				
9	38	滝沢村は、交通安全が保たれている	4.71	46	46	滝沢村では、チャグチャグ馬コの知名度が活かされている	3.72				
10	1	滝沢村では、みんなが心身ともに元気で暮らしている	4.69	47	23	滝沢村には、ボランティアやNPOが情報交換する場がある	3.61				

図表10 年齢別による満足度・重要度③

5 30代 【満足度】

		(上位)		(下位)			
順位	項目	内容	満足度	順位	項目	内容	満足度
1	37	滝沢村には、豊かな自然がたくさん残っている	4.30	38	40	滝沢村は、夜間でも安心して出歩くことができる	2.91
2	29	滝沢村は、人と自然が共存している村である	4.14	39	35	滝沢村は、子育てしながらでも安心して働くことができる村である	2.86
3	39	滝沢村は、水や空気がきれいである	4.12	40	8	滝沢村は、自分の夢の実現のために取り組むことができる村である	2.81
4	28	滝沢村では、文化、伝統が受け継がれている	3.99	41	41	滝沢村には、犯罪がない	2.66
5	12	滝沢村は、家族が一緒にいられる村である	3.87	42	2	滝沢村では、みんなが老後の不安なく暮らせている	2.53
6	30	滝沢村では、文化、伝統が活かされている	3.87	43	32	滝沢村には、農業の担い手がいる	2.52
7	46	滝沢村では、チャグチャグ馬コの知名度が活かされている	3.82	44	43	滝沢村は、交通の便が良く移動しやすい	2.39
8	45	滝沢村には、地場産品を売買する場所がある	3.78	45	42	滝沢村は、急病の時に病院に行きやすい	2.35
9	44	滝沢村は、ずっと住みたいと思える村である	3.75	46	31	滝沢村には、(村民が)働く場がある	2.27
10	18	滝沢村には、人々が集まり活動できる場所がある	3.66	47	33	滝沢村では、みんなが自分のやりたい仕事ができる	2.04

6 30代 【重要度】

		(上位)		(下位)			
順位	項目	内容	重要度	順位	項目	内容	重要度
1	3	滝沢村では、子ども達が不安なく過ごせている	4.86	38	46	滝沢村では、チャグチャグ馬コの知名度が活かされている	3.92
2	42	滝沢村は、急病の時に病院に行きやすい	4.83	39	6	滝沢村では、高齢者が自ら率先して活躍している	3.88
3	31	滝沢村には、(村民が)働く場がある	4.80	40	14	滝沢村は、世代間での交流がある村である	3.88
4	26	滝沢村は、安心して子育てができる村である	4.80	41	9	滝沢村は、みんなが地域の夢の実現のために取り組むことができる村である	3.87
5	41	滝沢村には、犯罪がない	4.80	42	13	滝沢村は、同じ目的を持った人との交流がある村である	3.86
6	2	滝沢村では、みんなが老後の不安なく暮らせている	4.78	43	22	滝沢村では、ボランティア活動が活発である	3.85
7	35	滝沢村は、子育てしながらでも安心して働くことができる村である	4.77	44	15	滝沢村は、地域間での交流がある村である	3.84
8	7	滝沢村では、子ども達が生き生きとしている	4.76	45	23	滝沢村には、ボランティアやNPOが情報交換する場がある	3.77
9	38	滝沢村は、交通安全が保たれている	4.75	46	25	滝沢村では、同じ目的を持った人々が集まり活躍している	3.77
10	43	滝沢村は、交通の便が良く移動がしやすい	4.74	47	4	滝沢村では、一人ひとりの個性が尊重されている	3.77

図表10 年齢別による満足度・重要度④

7 40代 【満足度】

		(上位)		(下位)			
順位	項目	内容	満足度	順位	項目	内容	満足度
1	37	滝沢村には、豊かな自然がたくさん残っている	4.25	38	8	滝沢村は、自分の夢の実現のために取り組むことができる	2.78
2	39	滝沢村は、水や空気がきれいである	4.10	39	36	滝沢村には、村の特色を活かした産業がある	2.77
3	29	滝沢村は、人と自然が共存している	3.96	40	35	滝沢村は、子育てしながらでも安心して働くことができる	2.75
4	28	滝沢村では、文化、伝統が受け継がれている	3.95	41	2	滝沢村では、老後の不安なく暮らせる	2.61
5	46	滝沢村では、チャグチャグ馬コの知名度が活かされている	3.72	42	41	滝沢村には、犯罪がない	2.60
6	30	滝沢村では、文化、伝統が活かされている	3.69	43	43	滝沢村は、交通の便が良く移動しやすい	2.48
7	12	滝沢村は、家族が一緒にいられる	3.68	44	42	滝沢村は、急病の時に病院に行きやすい	2.48
8	44	滝沢村は、ずっと住みたいと思える村である	3.60	45	32	滝沢村には、農業の担い手がいる	2.46
9	6	滝沢村では、高齢者が自ら率先して活躍している	3.49	46	31	滝沢村には、働く場がある	2.17
10	21	滝沢村は、家族がお互いに支えあっている	3.47	47	33	滝沢村では、みんなが自分のやりたい仕事ができる	1.92

8 40代 【重要度】

		(上位)		(下位)			
順位	項目	内容	重要度	順位	項目	内容	重要度
1	37	滝沢村には、豊かな自然がたくさん残っている	4.15	38	40	滝沢村は、夜間でも安心して出歩くことができる	2.62
2	39	滝沢村は、水や空気がきれいである	4.01	39	23	滝沢村には、ボランティアやNPOが情報交換する場がある	2.54
3	29	滝沢村は、人と自然が共存している村である	3.86	40	35	滝沢村は、子育てしながらでも安心して働くことができる村である	2.53
4	28	滝沢村では、文化、伝統が受け継がれている	3.77	41	8	滝沢村は、自分の夢の実現のために取り組むことができる村である	2.51
5	46	滝沢村では、チャグチャグ馬コの知名度が活かされている	3.57	42	2	滝沢村では、みんなが老後の不安なく暮らせている	2.42
6	44	滝沢村は、ずっと住みたいと思える村である	3.53	43	42	滝沢村は、急病の時に病院に行きやすい	2.30
7	30	滝沢村では、文化、伝統が活かされている	3.47	44	43	滝沢村は、交通の便が良く移動がしやすい	2.27
8	6	滝沢村では、高齢者が自ら率先して活躍している	3.45	45	32	滝沢村には、農業の担い手がいる	2.27
9	12	滝沢村は、家族が一緒にいられる村である	3.45	46	31	滝沢村には、(村民が)働く場がある	1.90
10	1	滝沢村では、みんなが心身ともに元気で暮らせている	3.43	47	33	滝沢村では、みんなが自分のやりたい仕事ができる	1.68

図表10 年齢別による満足度・重要度⑤

9 50代 【満足度】		(上位)		(下位)			
順位	項目	内容	満足度	順位	項目	内容	満足度
1	39	滝沢村は、水や空気がきれいである	4.26	38	8	滝沢村は、自分の夢の実現のために取り組むことができる村である	2.73
2	37	滝沢村には、豊かな自然がたくさん残っている	4.18	39	19	滝沢村は、地域や世代を超えて村全体がつながっている村である	2.73
3	29	滝沢村は、人と自然が共存している村である	3.90	40	42	滝沢村は、急病の時に病院に行きやすい	2.67
4	28	滝沢村では、文化、伝統が受け継がれている	3.83	41	43	滝沢村は、交通の便が良く移動しやすい	2.67
5	46	滝沢村では、チャグチャグ馬コの知名度が活かされている	3.81	42	35	滝沢村は、子育てしながらでも安心して働くことができる村である	2.64
6	44	滝沢村は、ずっと住みたいと思える村である	3.71	43	36	滝沢村には、村の特色を活かした産業がある	2.44
7	30	滝沢村では、文化、伝統が活かされている	3.59	44	2	滝沢村では、みんなが老後の不安なく暮らせている	2.42
8	18	滝沢村には、人々が集まり活動できる場所がある	3.57	45	32	滝沢村には、農業の担い手がいる	2.31
9	26	滝沢村は、安心して子育てができる村である	3.46	46	31	滝沢村には、(村民が)働く場がある	1.94
10	7	滝沢村では、子ども達が生き生きとしている	3.46	47	33	滝沢村では、みんなが自分のやりたい仕事ができる	1.71

10 50代 【重要度】		(上位)		(下位)			
順位	項目	内容	重要度	順位	項目	内容	重要度
1	42	滝沢村は、急病の時に病院に行きやすい	4.84	38	9	滝沢村は、みんなで地域の夢の実現のために取り組むことができる村である	3.89
2	2	滝沢村では、みんなが老後の不安なく暮らせている	4.82	39	6	滝沢村では、高齢者が自ら率先して活躍している	3.85
3	41	滝沢村には、犯罪がない	4.80	40	16	滝沢村は、地域と学校との間で交流がある村である	3.84
4	39	滝沢村は、水や空気がきれいである	4.79	41	22	滝沢村では、ボランティア活動が活発である	3.84
5	1	滝沢村では、みんなが心身ともに元気で暮らせている	4.76	42	13	滝沢村は、同じ目的を持った人との交流がある村である	3.81
6	31	滝沢村には、(村民が)働く場がある	4.76	43	25	滝沢村では、同じ目的を持った人々が集まり活躍している	3.80
7	3	滝沢村では、子ども達が不安なく過ごせている	4.74	44	4	滝沢村では、一人ひとりの個性が尊重されている	3.79
8	43	滝沢村は、交通の便が良く移動がしやすい	4.69	45	14	滝沢村は、世代間での交流がある村である	3.79
9	38	滝沢村は、交通安全が保たれている	4.68	46	23	滝沢村には、ボランティアやNPOが情報交換する場がある	3.77
10	26	滝沢村は、安心して子育てができる村である	4.67	47	15	滝沢村は、地域間での交流がある村である	3.71

図表10 年齢別による満足度・重要度⑥

11 60代 【満足度】

		(上位)		(下位)			
順位	項目	内容	満足度	順位	項目	内容	満足度
1	39	滝沢村は、水や空気がきれいである	4.28	38	35	滝沢村は、子育てしながらでも安心して働くことができる村である	2.88
2	37	滝沢村には、豊かな自然がたくさん残っている	4.22	39	8	滝沢村は、自分の夢の実現のために取り組むことができる村である	2.84
3	46	滝沢村では、チャグチャグ馬コの知名度が活かされている	3.98	40	15	滝沢村は、地域間での交流がある村である	2.81
4	44	滝沢村は、ずっと住みたいと思える村である	3.84	41	19	滝沢村は、地域や世代を超えて村全体がつながっている村である	2.79
5	29	滝沢村は、人と自然が共存している村である	3.84	42	14	滝沢村は、世代間での交流がある村である	2.73
6	28	滝沢村では、文化、伝統が受け継がれている	3.81	43	36	滝沢村には、村の特色を活かした産業がある	2.65
7	30	滝沢村では、文化、伝統が活かされている	3.66	44	32	滝沢村には、農業の担い手がいる	2.41
8	18	滝沢村には、人々が集まり活動できる場所がある	3.54	45	2	滝沢村では、みんなが老後の不安なく暮らせている	2.35
9	26	滝沢村は、安心して子育てができる村である	3.53	46	31	滝沢村には、(村民が)働く場がある	2.10
10	34	滝沢村で作られた農産物が、広く販売されている	3.50	47	33	滝沢村では、みんなが自分のやりたい仕事ができる	1.96

12 60代 【重要度】

		(上位)		(下位)			
順位	項目	内容	重要度	順位	項目	内容	重要度
1	42	滝沢村は、急病の時に病院に行きやすい	4.81	38	22	滝沢村では、ボランティア活動が活発である	3.99
2	39	滝沢村は、水や空気がきれいである	4.81	39	9	滝沢村は、みんなが地域での夢の実現のために取り組むことができる村である	3.98
3	41	滝沢村には、犯罪がない	4.77	40	14	滝沢村は、世代間での交流がある村である	3.97
4	2	滝沢村では、みんなが老後の不安なく暮らせている	4.70	41	15	滝沢村は、地域間での交流がある村である	3.96
5	38	滝沢村は、交通安全が保たれている	4.67	42	8	滝沢村は、自分の夢の実現のために取り組むことができる村である	3.95
6	40	滝沢村は、夜間でも安心して出歩くことができる	4.67	43	6	滝沢村では、高齢者が自ら率先して活躍している	3.94
7	3	滝沢村では、子ども達が不安なく過ごせている	4.67	44	23	滝沢村には、ボランティアやNPOが情報交換する場がある	3.93
8	43	滝沢村は、交通の便が良く移動がしやすい	4.67	45	25	滝沢村では、同じ目的を持った人々が集まり活躍している	3.92
9	31	滝沢村には、(村民が)働く場がある	4.66	46	5	滝沢村には、みんなが自ら学んだり取り組む環境がある	3.91
10	1	滝沢村では、みんなが心身ともに元気で暮らせている	4.65	47	4	滝沢村では、一人ひとりの個性が尊重されている	3.88

図表10 年齢別による満足度・重要度⑦

13 70代以上 【満足度】

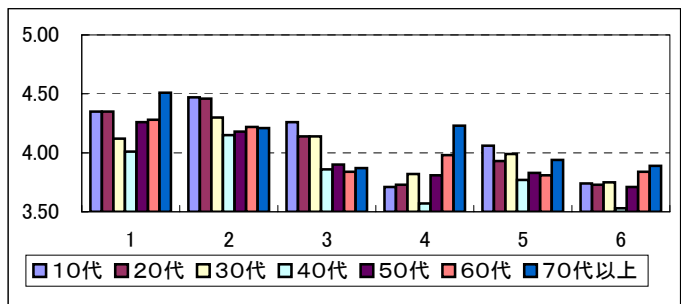
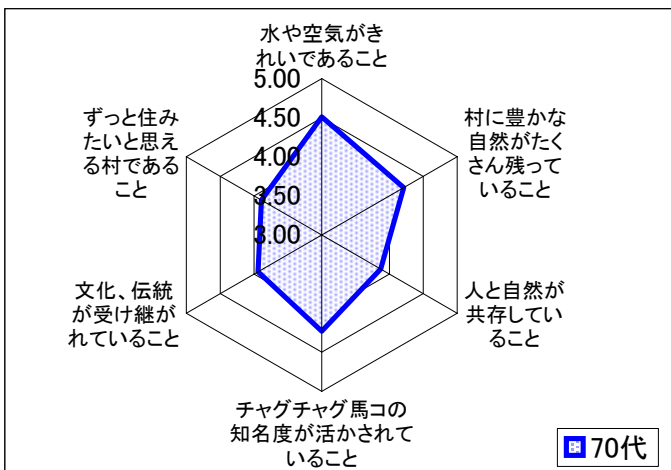
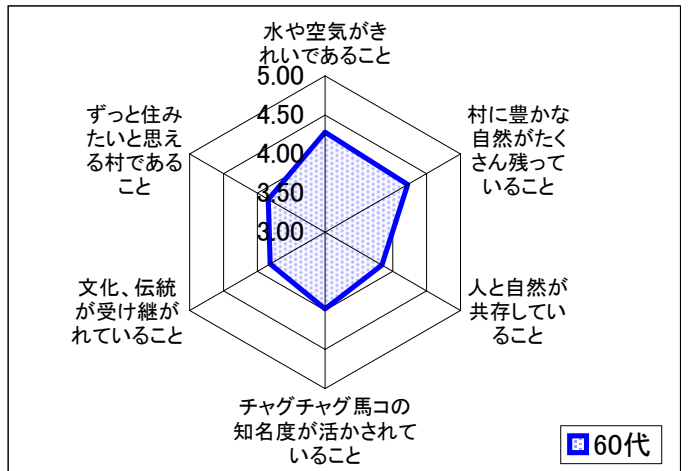
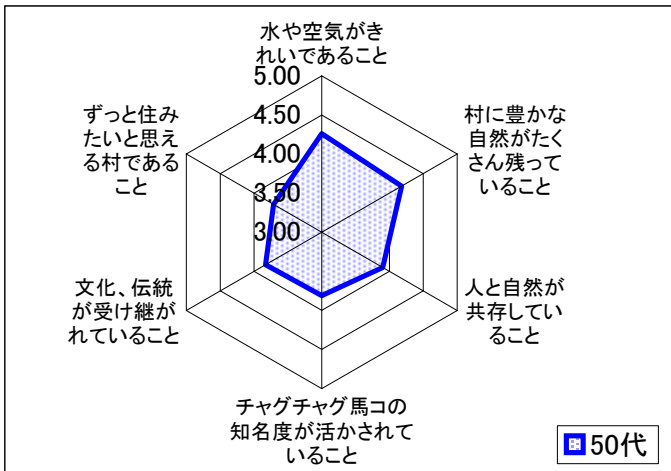
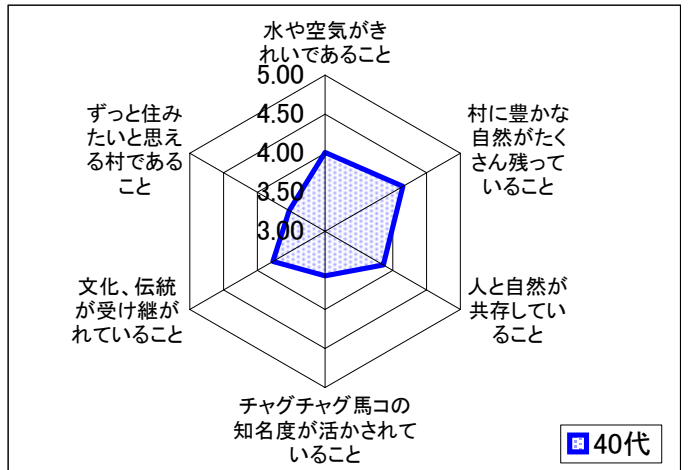
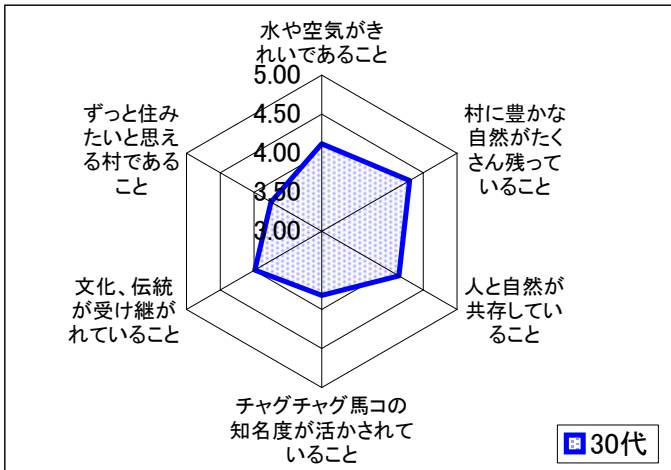
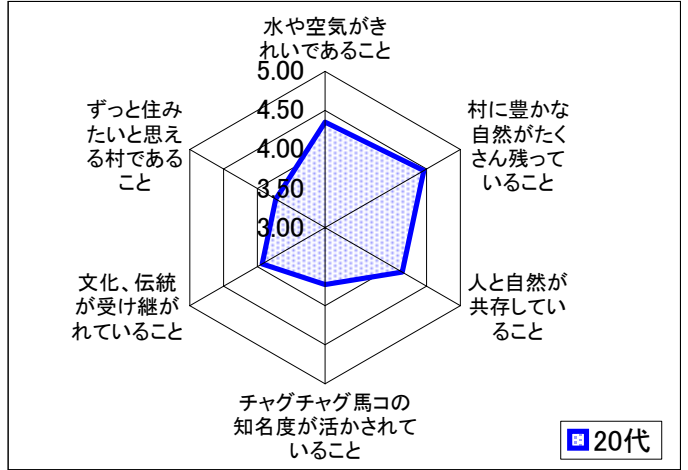
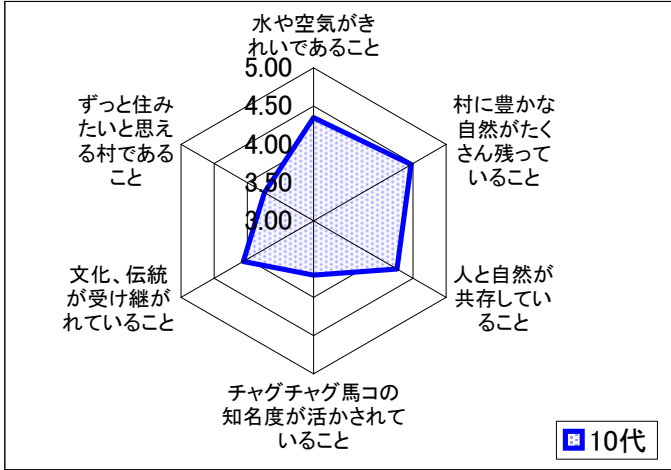
13 70代以上 【満足度】				(上位)		(下位)			
順位	項目	内 容	満足度	順位	項目	内 容	満足度		
1	39	滝沢村は、水や空気がきれいである	4.51	38	4	滝沢村では、一人ひとりの個性が尊重されている	3.09		
2	46	滝沢村では、チャグチャグ馬コの知名度が活かされている	4.23	39	40	滝沢村は、夜間でも安心して出歩くことができる	3.08		
3	37	滝沢村には、豊かな自然がたくさん残っている	4.21	40	23	滝沢村には、ボランティアやNPOが情報交換する場がある	3.05		
4	28	滝沢村では、文化、伝統が受け継がれている	3.94	41	14	滝沢村は、世代間での交流がある村である	3.02		
5	44	滝沢村は、ずっと住みたいと思える村である	3.89	42	35	滝沢村は、子育てしながらでも安心して働くことができる村である	2.99		
6	29	滝沢村は、人と自然が共存している村である	3.87	43	2	滝沢村では、みんなが老後の不安なく暮らせている	2.74		
7	18	滝沢村には、人々が集まり活動できる場所がある	3.74	44	36	滝沢村には、村の特色を活かした産業がある	2.66		
8	26	滝沢村は、安心して子育てができる村である	3.72	45	32	滝沢村には、農業の担い手がいる	2.50		
9	47	滝沢村には「滝沢らしさ」がある	3.72	46	31	滝沢村には、(村民が)働く場がある	2.27		
10	7	滝沢村では、子ども達が生き生きとしている	3.69	47	33	滝沢村では、みんなが自分のやりたい仕事ができる	2.07		

14 70代以上 【重要度】

14 70代以上 【重要度】				(上位)		(下位)			
順位	項目	内 容	重要度	順位	項目	内 容	重要度		
1	39	滝沢村は、水や空気がきれいである	4.78	38	5	滝沢村には、みんなが自ら学んだり取り組む環境がある	4.07		
2	41	滝沢村には、犯罪がない	4.75	39	13	滝沢村は、同じ目的を持った人との交流がある村である	4.04		
3	42	滝沢村は、急病の時に病院に行きやすい	4.69	40	15	滝沢村は、地域間での交流がある村である	4.01		
4	38	滝沢村は、交通安全が保たれている	4.68	41	14	滝沢村は、世代間での交流がある村である	4.00		
5	21	滝沢村は、家族がお互いに支えあっている村である	4.67	42	22	滝沢村では、ボランティア活動が活発である	3.99		
6	3	滝沢村では、子ども達が不安なく過ごせている	4.65	43	9	滝沢村は、みんなで地域の夢の実現のために取り組むことができる村である	3.98		
7	44	滝沢村は、ずっと住みたいと思える村である	4.62	44	25	滝沢村では、同じ目的を持った人々が集まり活躍している	3.96		
8	1	滝沢村では、みんなが心身ともに元気で暮らせている	4.61	45	8	滝沢村は、自分の夢の実現のために取り組むことができる村である	3.95		
9	2	滝沢村では、みんなが老後の不安なく暮らせている	4.61	46	23	滝沢村には、ボランティアやNPOが情報交換する場がある	3.89		
10	26	滝沢村は、安心して子育てができる村である	4.60	47	6	滝沢村では、高齢者が自ら率先して活躍している	3.79		

図表11 年代別における満足度の上位項目比較

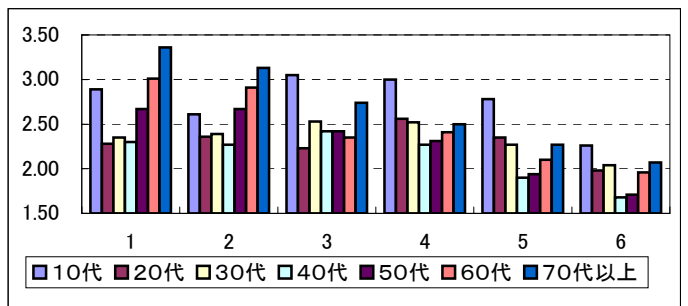
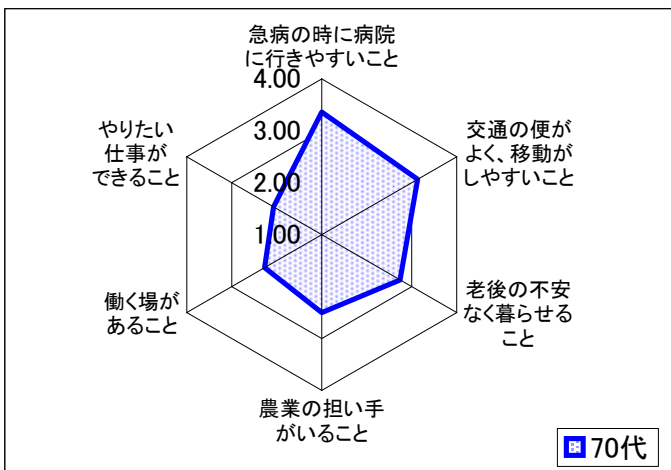
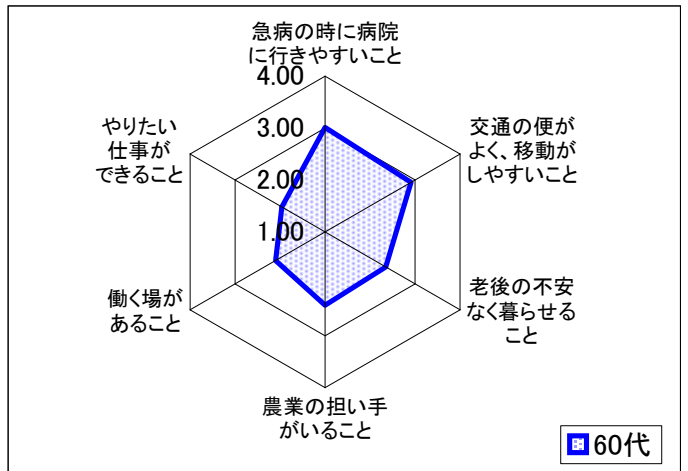
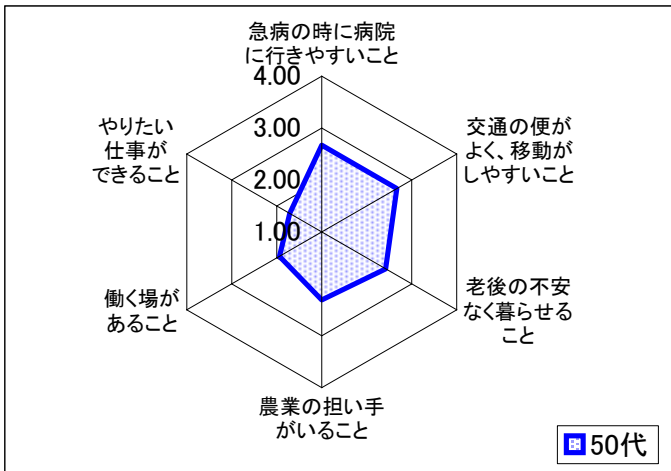
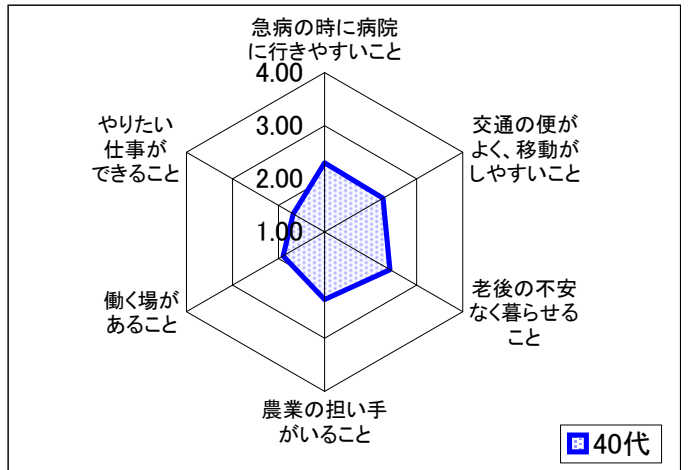
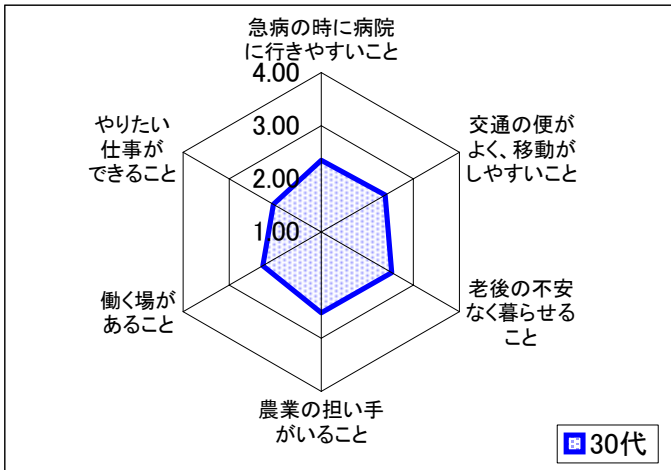
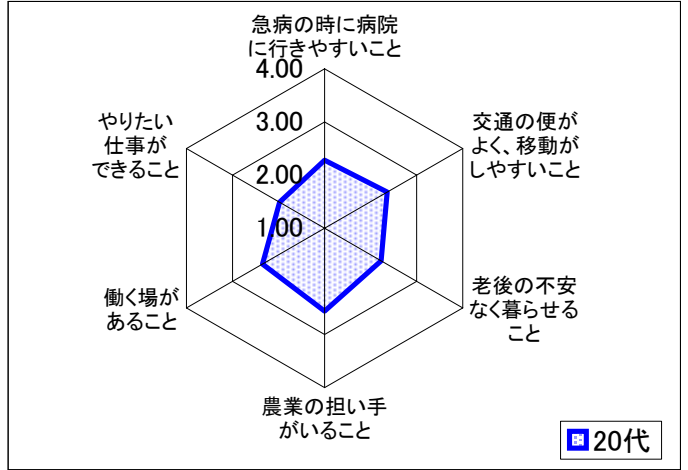
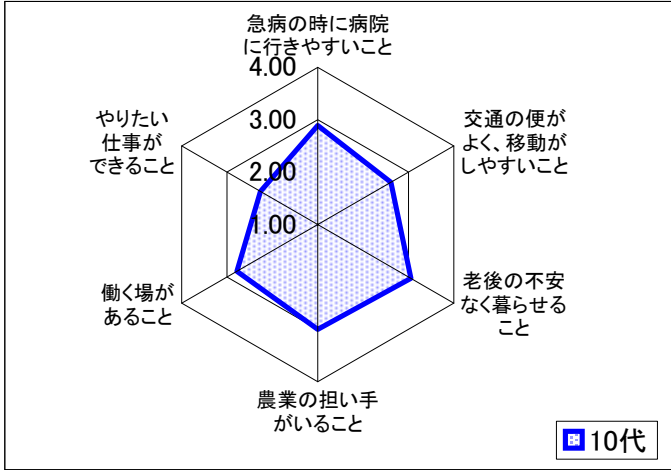
(2ページ「満足の度合い」図表1中の上位6項目について比較しています)



- 1 水や空気がきれいであること
- 2 村に豊かな自然がたくさん残っていること
- 3 人と自然が共存していること
- 4 チャグチャグ馬コの知名度が活かされていること
- 5 文化、伝統が受け継がれていること
- 6 ずっと住みたいと思える村であること

図表11 年代別における満足度の下位項目比較

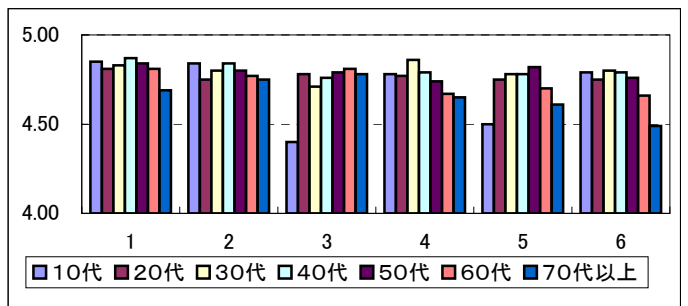
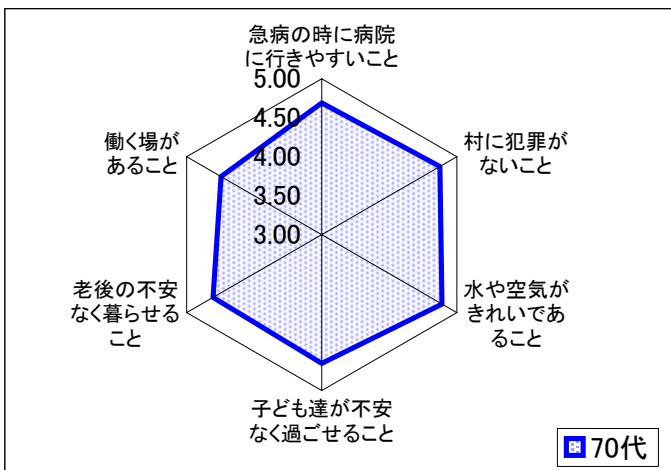
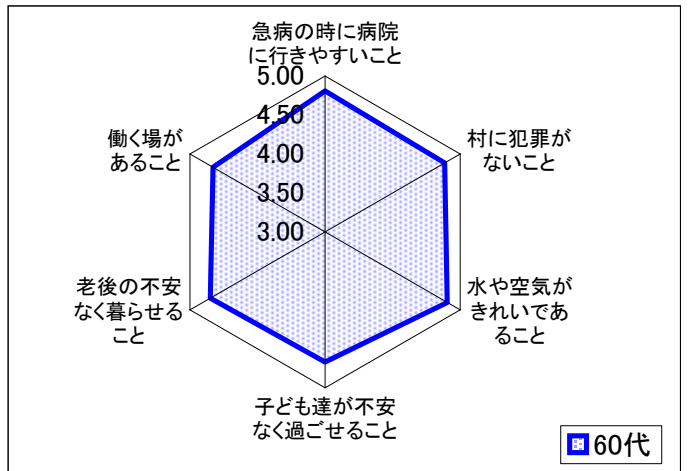
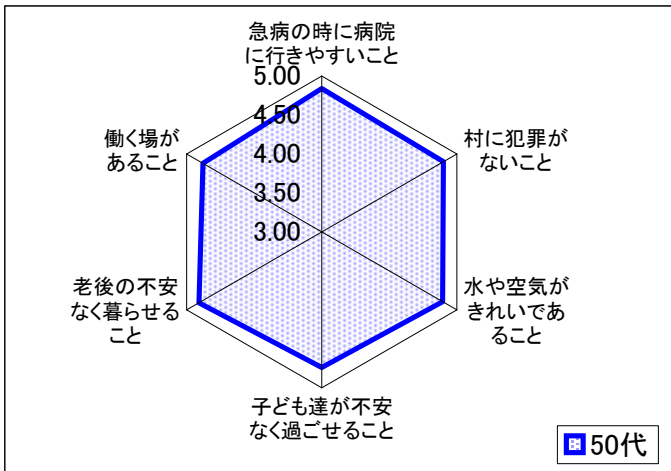
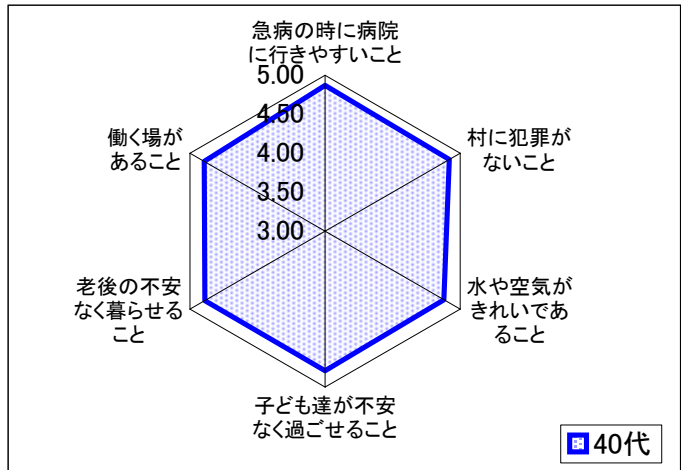
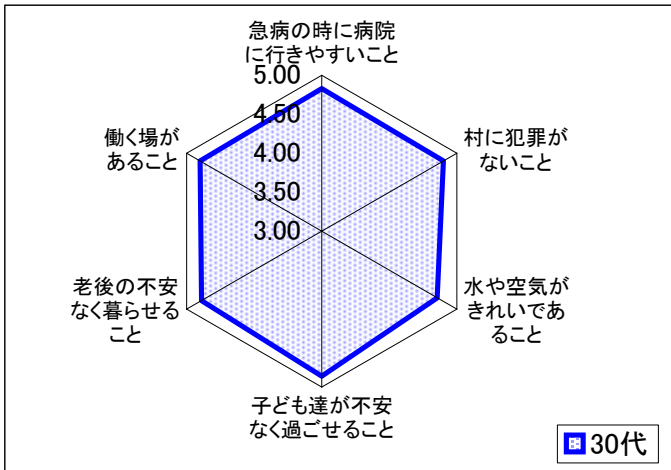
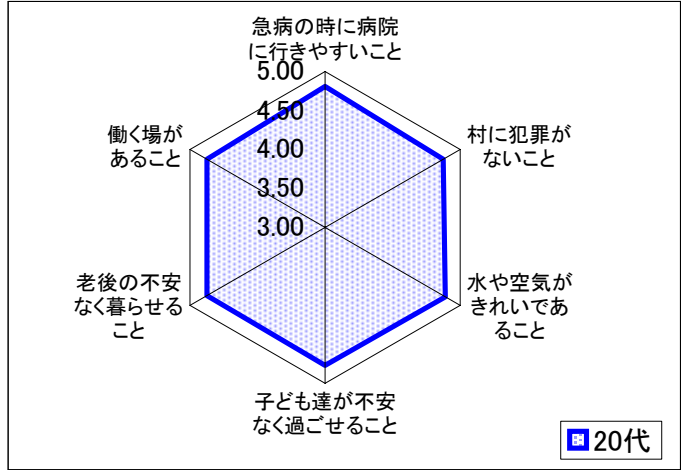
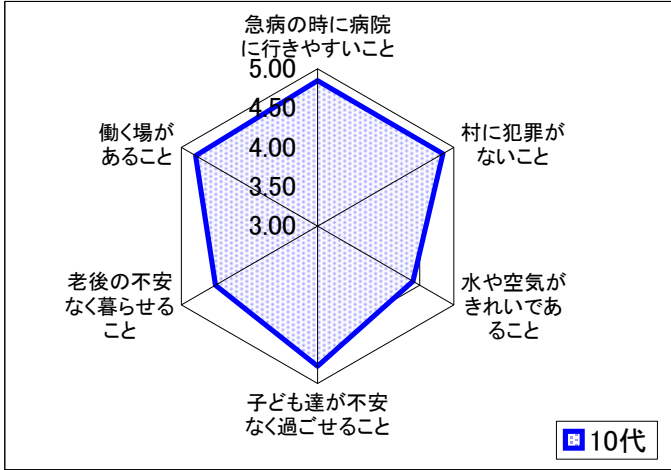
(2ページ「満足の度合い」図表1中の下位6項目について比較しています)



- 1 急病の時に病院に行きやすいこと
- 2 交通の便がよく、移動がしやすいこと
- 3 老後の不安なく暮らせること
- 4 農業の担い手がいること
- 5 働く場があること
- 6 やりたい仕事ができること

図表11 年代別における重要度の上位項目比較

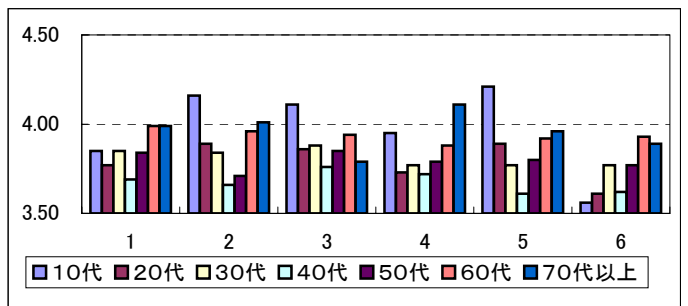
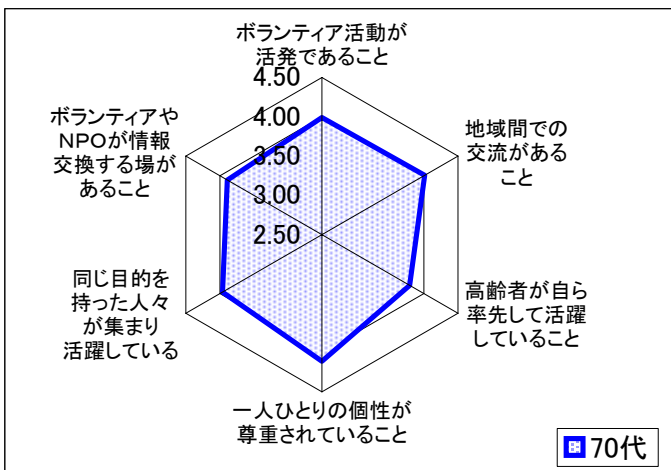
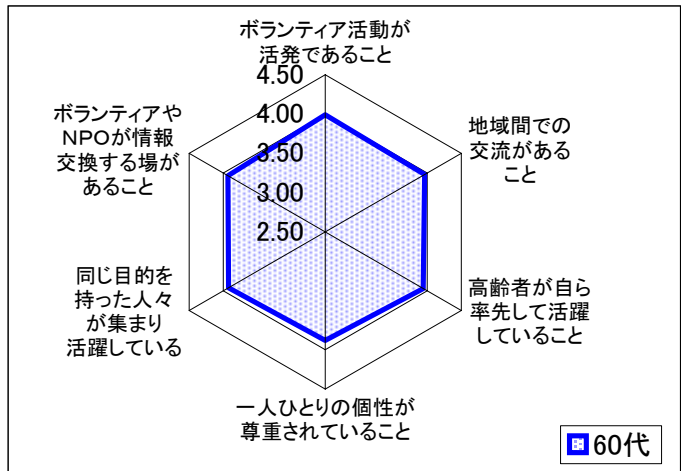
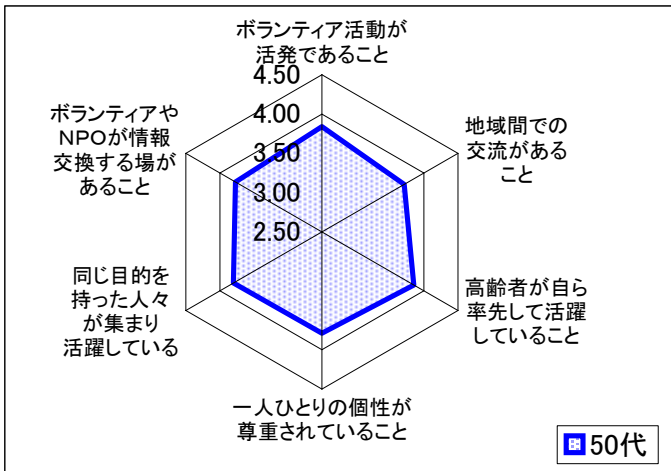
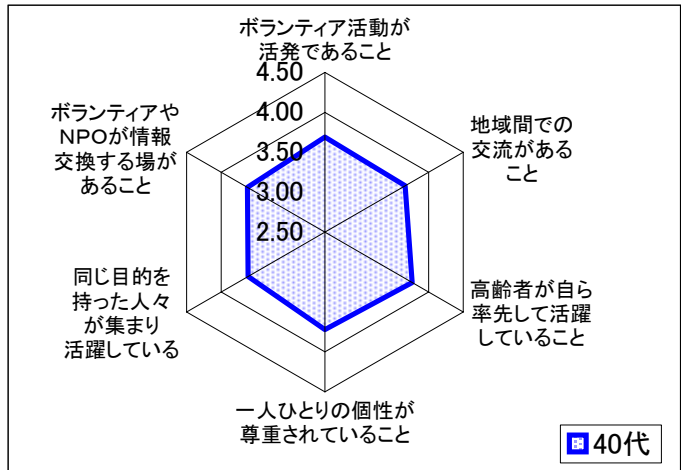
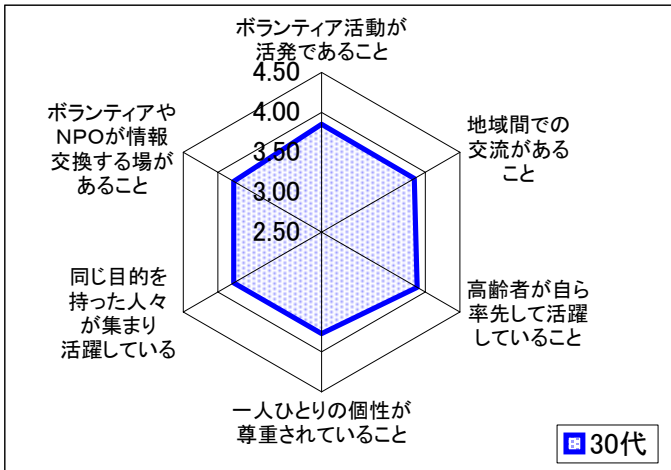
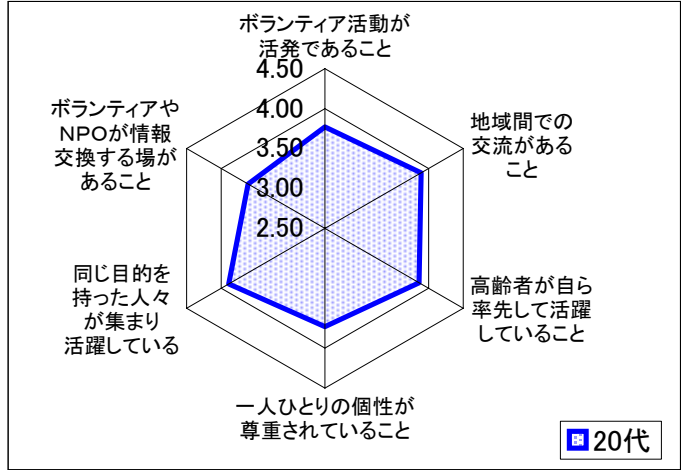
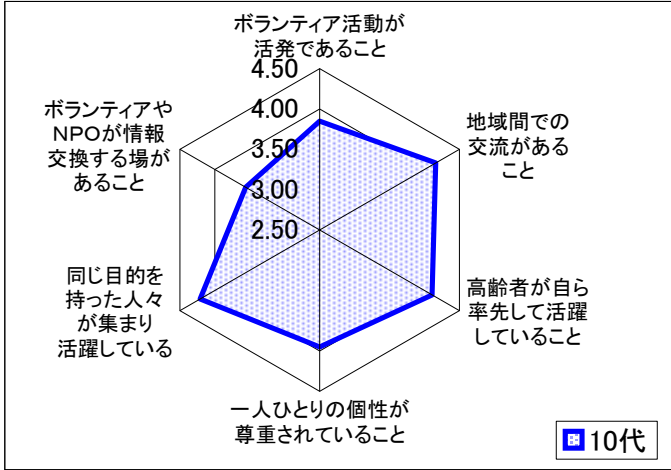
(3ページ「重要の度合い」図表2中の上位6項目について比較しています)



- 1 急病の時に病院に行きやすいこと
- 2 村に犯罪がないこと
- 3 水や空気がきれいであること
- 4 子ども達が不安なく過ごせること
- 5 老後の不安なく暮らせること
- 6 働く場があること

図表11 年代別における重要度の下位項目比較

(3ページ「重要の度合い」図表2中の下位6項目について比較しています)



- 1 ボランティア活動が活発であること
- 2 地域間での交流があること
- 3 高齢者が自ら率先して活躍していること
- 4 一人ひとりの個性が尊重されていること
- 5 同じ目的を持った人々が集まり活躍していること
- 6 ボランティアやNPOが情報交換する場があること

図表13 地域別による満足度・重要度①

1 小岩井地区 【満足度】

(上位)				(下位)			
順位	項目	内 容	満足度	順位	項目	内 容	満足度
1	39	滝沢村は、水や空気がきれいである	4.34	38	8	滝沢村は、自分の夢の実現のために取り組むことができる村である	2.64
2	37	滝沢村には、豊かな自然がたくさん残っている	4.26	39	23	滝沢村には、ボランティアやNPOが情報交換する場がある	2.87
3	29	滝沢村は、人と自然が共存している村である	3.84	40	42	滝沢村は、急病の時に病院に行きやすい	2.45
4	28	滝沢村では、文化、伝統が受け継がれている	3.93	41	35	滝沢村は、子育てしながらでも安心して働くことができる村である	2.79
5	46	滝沢村では、チャグチャグ馬コの知名度が活かされている	4.27	42	43	滝沢村は、交通の便が良く移動しやすい	2.21
6	44	滝沢村は、ずっと住みたいと思える村である	3.32	43	36	滝沢村には、村の特色を活かした産業がある	2.92
7	30	滝沢村では、文化、伝統が活かされている	3.82	44	2	滝沢村では、みんなが老後の不安なく暮らせている	2.15
8	7	滝沢村では、子ども達が生き生きとしている	3.17	45	32	滝沢村には、農業の担い手がいる	2.56
9	18	滝沢村には、人々が集まり活動できる場所がある	3.67	46	31	滝沢村には、(村民が)働く場がある	2.16
10	12	滝沢村は、家族が一緒にいられる村である	3.14	47	33	滝沢村では、みんなが自分のやりたい仕事ができる	1.93

2 小岩井地区 【重要度】

(上位)				(下位)			
順位	項目	内 容	重要度	順位	項目	内 容	重要度
1	42	滝沢村は、急病の時に病院に行きやすい	4.91	38	5	滝沢村には、みんなが自ら学んだり取り組む環境がある	4.00
2	39	滝沢村は、水や空気がきれいである	4.67	39	9	滝沢村は、みんなで地域の夢の実現のために取り組むことができる村である	4.11
3	41	滝沢村には、犯罪がない	4.74	40	13	滝沢村は、同じ目的を持った人との交流がある村である	4.02
4	2	滝沢村では、みんなが老後の不安なく暮らせている	4.67	41	14	滝沢村は、世代間での交流がある村である	3.87
5	31	滝沢村には、(村民が)働く場がある	4.51	42	15	滝沢村は、地域間での交流がある村である	3.98
6	3	滝沢村では、子ども達が不安なく過ごせている	4.70	43	4	滝沢村では、一人ひとりの個性が尊重されている	3.98
7	38	滝沢村は、交通安全が保たれている	4.73	44	6	滝沢村では、高齢者が自ら率先して活躍している	3.78
8	26	滝沢村は、安心して子育てができる村である	4.68	45	22	滝沢村では、ボランティア活動が活発である	4.02
9	1	滝沢村では、みんなが心身ともに元気で暮らせている	4.40	46	25	滝沢村では、同じ目的を持った人々が集まり活躍している	3.93
10	43	滝沢村は、交通の便が良く移動がしやすい	4.80	47	23	滝沢村には、ボランティアやNPOが情報交換する場がある	4.03

図表13 地域別による満足度・重要度②

3 大釜地区 【満足度】

(上位)				(下位)			
順位	項目	内 容	満足度	順位	項目	内 容	満足度
1	39	滝沢村は、水や空気がきれいである	4.15	38	8	滝沢村は、自分の夢の実現のために取り組むことができる村である	2.95
2	37	滝沢村には、豊かな自然がたくさん残っている	4.26	39	23	滝沢村には、ボランティアやNPOが情報交換する場がある	2.67
3	29	滝沢村は、人と自然が共存している村である	3.88	40	42	滝沢村は、急病の時に病院に行きやすい	2.57
4	28	滝沢村では、文化、伝統が受け継がれている	3.94	41	35	滝沢村は、子育てしながらでも安心して働くことができる村である	2.75
5	46	滝沢村では、チャグチャグ馬コの知名度が活かされている	3.62	42	43	滝沢村は、交通の便が良く移動しやすい	2.47
6	44	滝沢村は、ずっと住みたいと思える村である	3.75	43	36	滝沢村には、村の特色を活かした産業がある	2.95
7	30	滝沢村では、文化、伝統が活かされている	3.68	44	2	滝沢村では、みんなが老後の不安なく暮らせている	2.45
8	7	滝沢村では、子ども達が生き生きとしている	3.73	45	32	滝沢村には、農業の担い手がいる	2.42
9	18	滝沢村には、人々が集まり活動できる場所がある	3.49	46	31	滝沢村には、(村民が)働く場がある	2.13
10	12	滝沢村は、家族が一緒にいられる村である	3.51	47	33	滝沢村では、みんなが自分のやりたい仕事ができる	1.79

4 大釜地区 【重要度】

(上位)				(下位)			
順位	項目	内 容	重要度	順位	項目	内 容	重要度
1	42	滝沢村は、急病の時に病院に行きやすい	4.78	38	5	滝沢村には、みんなが自ら学んだり取り組む環境がある	3.89
2	39	滝沢村は、水や空気がきれいである	4.68	39	9	滝沢村は、みんなで地域の夢の実現のために取り組むことができる村である	3.97
3	41	滝沢村には、犯罪がない	4.82	40	13	滝沢村は、同じ目的を持った人との交流がある村である	3.95
4	2	滝沢村では、みんなが老後の不安なく暮らせている	4.67	41	14	滝沢村は、世代間での交流がある村である	3.82
5	31	滝沢村には、(村民が)働く場がある	4.79	42	15	滝沢村は、地域間での交流がある村である	3.74
6	3	滝沢村では、子ども達が不安なく過ごせている	4.69	43	4	滝沢村では、一人ひとりの個性が尊重されている	3.76
7	38	滝沢村は、交通安全が保たれている	4.74	44	6	滝沢村では、高齢者が自ら率先して活躍している	3.80
8	26	滝沢村は、安心して子育てができる村である	4.63	45	22	滝沢村では、ボランティア活動が活発である	3.81
9	1	滝沢村では、みんなが心身ともに元気で暮らせている	4.63	46	25	滝沢村では、同じ目的を持った人々が集まり活躍している	3.75
10	43	滝沢村は、交通の便が良く移動がしやすい	4.67	47	23	滝沢村には、ボランティアやNPOが情報交換する場がある	3.77

図表13 地域別による満足度・重要度③

5 篠木地区 【満足度】

5 篠木地区 【満足度】				(上位)					(下位)
順位	項目	内 容	満足度	順位	項目	内 容	満足度		
1	39	滝沢村は、水や空気がきれいである	4.43	38	8	滝沢村は、自分の夢の実現のために取り組むことができる村である	3.05		
2	37	滝沢村には、豊かな自然がたくさん残っている	4.36	39	23	滝沢村には、ボランティアやNPOが情報交換する場がある	3.38		
3	29	滝沢村は、人と自然が共存している村である	4.19	40	42	滝沢村は、急病の時に病院に行きやすい	3.48		
4	28	滝沢村では、文化、伝統が受け継がれている	4.16	41	35	滝沢村は、子育てしながらでも安心して働くことができる村である	3.09		
5	46	滝沢村では、チャグチャグ馬コの知名度が活かされている	4.00	42	43	滝沢村は、交通の便が良く移動しやすい	3.39		
6	44	滝沢村は、ずっと住みたいと思える村である	3.85	43	36	滝沢村には、村の特色を活かした産業がある	2.82		
7	30	滝沢村では、文化、伝統が活かされている	3.88	44	2	滝沢村では、みんなが老後の不安なく暮らせている	2.48		
8	7	滝沢村では、子ども達が生き生きとしている	3.92	45	32	滝沢村には、農業の担い手がいる	2.35		
9	18	滝沢村には、人々が集まり活動できる場所がある	4.08	46	31	滝沢村には、(村民が)働く場がある	2.26		
10	12	滝沢村は、家族が一緒にいられる村である	3.70	47	33	滝沢村では、みんなが自分のやりたい仕事ができる	2.32		

6 篠木地区 【重要度】

6 篠木地区 【重要度】				(上位)					(下位)
順位	項目	内 容	重要度	順位	項目	内 容	重要度		
1	42	滝沢村は、急病の時に病院に行きやすい	4.75	38	5	滝沢村には、みんなが自ら学んだり取り組む環境がある	3.85		
2	39	滝沢村は、水や空気がきれいである	4.82	39	9	滝沢村は、みんなで地域の夢の実現のために取り組むことができる村である	3.71		
3	41	滝沢村には、犯罪がない	4.75	40	13	滝沢村は、同じ目的を持った人との交流がある村である	3.96		
4	2	滝沢村では、みんなが老後の不安なく暮らせている	4.68	41	14	滝沢村は、世代間での交流がある村である	3.75		
5	31	滝沢村には、(村民が)働く場がある	4.59	42	15	滝沢村は、地域間での交流がある村である	3.68		
6	3	滝沢村では、子ども達が不安なく過ごせている	4.32	43	4	滝沢村では、一人ひとりの個性が尊重されている	3.42		
7	38	滝沢村は、交通安全が保たれている	4.11	44	6	滝沢村では、高齢者が自ら率先して活躍している	3.50		
8	26	滝沢村は、安心して子育てができる村である	4.57	45	22	滝沢村では、ボランティア活動が活発である	3.44		
9	1	滝沢村では、みんなが心身ともに元気で暮らせている	4.36	46	25	滝沢村では、同じ目的を持った人々が集まり活躍している	3.50		
10	43	滝沢村は、交通の便が良く移動がしやすい	4.61	47	23	滝沢村には、ボランティアやNPOが情報交換する場がある	3.18		

図表13 地域別による満足度・重要度④

7 大沢地区 【満足度】

【満足度】				【満足度】			
		(上位)				(下位)	
順位	項目	内容	満足度	順位	項目	内容	満足度
1	39	滝沢村は、水や空気がきれいである	4.41	38	8	滝沢村は、自分の夢の実現のために取り組むことができる村である	2.95
2	37	滝沢村には、豊かな自然がたくさん残っている	4.32	39	23	滝沢村には、ボランティアやNPOが情報交換する場がある	3.36
3	29	滝沢村は、人と自然が共存している村である	4.10	40	42	滝沢村は、急病の時に病院に行きやすい	3.14
4	28	滝沢村では、文化、伝統が受け継がれている	4.19	41	35	滝沢村は、子育てしながらでも安心して働くことができる村である	2.78
5	46	滝沢村では、チャグチャグ馬コの知名度が活かされている	4.32	42	43	滝沢村は、交通の便が良く移動しやすい	2.48
6	44	滝沢村は、ずっと住みたいと思える村である	4.23	43	36	滝沢村には、村の特色を活かした産業がある	3.29
7	30	滝沢村では、文化、伝統が活かされている	4.10	44	2	滝沢村では、みんなが老後の不安なく暮らせている	2.50
8	7	滝沢村では、子ども達が生き生きとしている	3.58	45	32	滝沢村には、農業の担い手がいる	2.38
9	18	滝沢村には、人々が集まり活動できる場所がある	4.09	46	31	滝沢村には、(村民が)働く場がある	2.10
10	12	滝沢村は、家族が一緒にいられる村である	3.76	47	33	滝沢村では、みんなが自分のやりたい仕事ができる	2.29

8 大沢地区 【重要度】

【重要度】				【重要度】			
		(上位)				(下位)	
順位	項目	内容	重要度	順位	項目	内容	重要度
1	42	滝沢村は、急病の時に病院に行きやすい	4.79	38	5	滝沢村には、みんなが自ら学んだり取り組む環境がある	4.35
2	39	滝沢村は、水や空気がきれいである	4.90	39	9	滝沢村は、みんなで地域の夢の実現のために取り組むことができる村である	4.25
3	41	滝沢村には、犯罪がない	4.70	40	13	滝沢村は、同じ目的を持った人との交流がある村である	4.30
4	2	滝沢村では、みんなが老後の不安なく暮らせている	4.68	41	14	滝沢村は、世代間での交流がある村である	4.30
5	31	滝沢村には、(村民が)働く場がある	4.65	42	15	滝沢村は、地域間での交流がある村である	4.25
6	3	滝沢村では、子ども達が不安なく過ごせている	4.65	43	4	滝沢村では、一人ひとりの個性が尊重されている	4.20
7	38	滝沢村は、交通安全が保たれている	4.70	44	6	滝沢村では、高齢者が自ら率先して活躍している	4.15
8	26	滝沢村は、安心して子育てができる村である	4.65	45	22	滝沢村では、ボランティア活動が活発である	4.05
9	1	滝沢村では、みんなが心身ともに元気で暮らせている	4.57	46	25	滝沢村では、同じ目的を持った人々が集まり活躍している	4.20
10	43	滝沢村は、交通の便が良く移動がしやすい	4.70	47	23	滝沢村には、ボランティアやNPOが情報交換する場がある	4.21

図表13 地域別による満足度・重要度⑤

9 鶺鴒地区 【満足度】

(上位)				(下位)			
順位	項目	内 容	満足度	順位	項目	内 容	満足度
1	39	滝沢村は、水や空気がきれいである	4.28	38	8	滝沢村は、自分の夢の実現のために取り組むことができる村である	2.79
2	37	滝沢村には、豊かな自然がたくさん残っている	4.29	39	23	滝沢村には、ボランティアやNPOが情報交換する場がある	2.95
3	29	滝沢村は、人と自然が共存している村である	4.04	40	42	滝沢村は、急病の時に病院に行きやすい	3.00
4	28	滝沢村では、文化、伝統が受け継がれている	4.00	41	35	滝沢村は、子育てしながらでも安心して働くことができる村である	2.79
5	46	滝沢村では、チャグチャグ馬コの知名度が活かされている	3.94	42	43	滝沢村は、交通の便が良く移動しやすい	3.08
6	44	滝沢村は、ずっと住みたいと思える村である	3.86	43	36	滝沢村には、村の特色を活かした産業がある	2.77
7	30	滝沢村では、文化、伝統が活かされている	3.85	44	2	滝沢村では、みんなが老後の不安なく暮らせている	2.52
8	7	滝沢村では、子ども達が生き生きとしている	3.46	45	32	滝沢村には、農業の担い手がいる	2.37
9	18	滝沢村には、人々が集まり活動できる場所がある	3.58	46	31	滝沢村には、(村民が)働く場がある	2.11
10	12	滝沢村は、家族が一緒にいられる村である	3.50	47	33	滝沢村では、みんなが自分のやりたい仕事ができる	1.92

10 鶺鴒地区 【重要度】

(上位)				(下位)			
順位	項目	内 容	重要度	順位	項目	内 容	重要度
1	42	滝沢村は、急病の時に病院に行きやすい	4.77	38	5	滝沢村には、みんなが自ら学んだり取り組む環境がある	3.95
2	39	滝沢村は、水や空気がきれいである	4.80	39	9	滝沢村は、みんなで地域の夢の実現のために取り組むことができる村である	3.91
3	41	滝沢村には、犯罪がない	4.77	40	13	滝沢村は、同じ目的を持った人との交流がある村である	3.84
4	2	滝沢村では、みんなが老後の不安なく暮らせている	4.75	41	14	滝沢村は、世代間での交流がある村である	3.85
5	31	滝沢村には、(村民が)働く場がある	4.69	42	15	滝沢村は、地域間での交流がある村である	3.83
6	3	滝沢村では、子ども達が不安なく過ごせている	4.75	43	4	滝沢村では、一人ひとりの個性が尊重されている	3.83
7	38	滝沢村は、交通安全が保たれている	4.72	44	6	滝沢村では、高齢者が自ら率先して活躍している	3.77
8	26	滝沢村は、安心して子育てができる村である	4.68	45	22	滝沢村では、ボランティア活動が活発である	3.82
9	1	滝沢村では、みんなが心身ともに元気で暮らせている	4.71	46	25	滝沢村では、同じ目的を持った人々が集まり活躍している	3.83
10	43	滝沢村は、交通の便が良く移動しやすい	4.65	47	23	滝沢村には、ボランティアやNPOが情報交換する場がある	3.77

図表13 地域別による満足度・重要度⑥

11 姥屋敷地区 【満足度】

(上位)				(下位)			
順位	項目	内 容	満足度	順位	項目	内 容	満足度
1	39	滝沢村は、水や空気がきれいである	4.50	38	8	滝沢村は、自分の夢の実現のために取り組むことができる村である	2.40
2	37	滝沢村には、豊かな自然がたくさん残っている	4.33	39	23	滝沢村には、ボランティアやNPOが情報交換する場がある	3.17
3	29	滝沢村は、人と自然が共存している村である	4.17	40	42	滝沢村は、急病の時に病院に行きやすい	3.08
4	28	滝沢村では、文化、伝統が受け継がれている	4.45	41	35	滝沢村は、子育てしながらでも安心して働くことができる村である	3.22
5	46	滝沢村では、チャグチャグ馬コの知名度が活かされている	3.58	42	43	滝沢村は、交通の便が良く移動しやすい	2.76
6	44	滝沢村は、ずっと住みたいと思える村である	4.33	43	36	滝沢村には、村の特色を活かした産業がある	3.27
7	30	滝沢村では、文化、伝統が活かされている	4.17	44	2	滝沢村では、みんなが老後の不安なく暮らせている	2.25
8	7	滝沢村では、子ども達が生き生きとしている	3.42	45	32	滝沢村には、農業の担い手がいる	2.91
9	18	滝沢村には、人々が集まり活動できる場所がある	3.83	46	31	滝沢村には、(村民が)働く場がある	2.64
10	12	滝沢村は、家族が一緒にいられる村である	3.83	47	33	滝沢村では、みんなが自分のやりたい仕事ができる	2.30

12 姥屋敷地区 【重要度】

(上位)				(下位)			
順位	項目	内 容	重要度	順位	項目	内 容	重要度
1	42	滝沢村は、急病の時に病院に行きやすい	4.92	38	5	滝沢村には、みんなが自ら学んだり取り組む環境がある	4.33
2	39	滝沢村は、水や空気がきれいである	4.58	39	9	滝沢村は、みんなで地域の夢の実現のために取り組むことができる村である	3.75
3	41	滝沢村には、犯罪がない	4.67	40	13	滝沢村は、同じ目的を持った人との交流がある村である	3.67
4	2	滝沢村では、みんなが老後の不安なく暮らせている	5.00	41	14	滝沢村は、世代間での交流がある村である	3.58
5	31	滝沢村には、(村民が)働く場がある	4.67	42	15	滝沢村は、地域間での交流がある村である	3.83
6	3	滝沢村では、子ども達が不安なく過ごせている	4.92	43	4	滝沢村では、一人ひとりの個性が尊重されている	3.50
7	38	滝沢村は、交通安全が保たれている	4.33	44	6	滝沢村では、高齢者が自ら率先して活躍している	3.58
8	26	滝沢村は、安心して子育てができる村である	4.92	45	22	滝沢村では、ボランティア活動が活発である	3.58
9	1	滝沢村では、みんなが心身ともに元気で暮らせている	4.75	46	25	滝沢村では、同じ目的を持った人々が集まり活躍している	3.83
10	43	滝沢村は、交通の便が良く移動がしやすい	4.58	47	23	滝沢村には、ボランティアやNPOが情報交換する場がある	3.55

図表13 地域別による満足度・重要度⑦

13 元村地区 【満足度】

(上位)				(下位)			
順位	項目	内 容	満足度	順位	項目	内 容	満足度
1	39	滝沢村は、水や空気がきれいである	4.26	38	8	滝沢村は、自分の夢の実現のために取り組むことができる村である	2.77
2	37	滝沢村には、豊かな自然がたくさん残っている	4.18	39	23	滝沢村には、ボランティアやNPOが情報交換する場がある	2.92
3	29	滝沢村は、人と自然が共存している村である	3.85	40	42	滝沢村は、急病の時に病院に行きやすい	2.85
4	28	滝沢村では、文化、伝統が受け継がれている	3.78	41	35	滝沢村は、子育てしながらでも安心して働くことができる村である	2.82
5	46	滝沢村では、チャグチャグ馬コの知名度が活かされている	3.93	42	43	滝沢村は、交通の便が良く移動しやすい	2.57
6	44	滝沢村は、ずっと住みたいと思える村である	3.79	43	36	滝沢村には、村の特色を活かした産業がある	2.71
7	30	滝沢村では、文化、伝統が活かされている	3.53	44	2	滝沢村では、みんなが老後の不安なく暮らせている	2.43
8	7	滝沢村では、子ども達が生き生きとしている	3.51	45	32	滝沢村には、農業の担い手がいる	2.48
9	18	滝沢村には、人々が集まり活動できる場所がある	3.61	46	31	滝沢村には、(村民が)働く場がある	2.06
10	12	滝沢村は、家族が一緒にいられる村である	3.51	47	33	滝沢村では、みんなが自分のやりたい仕事ができる	1.87

14 元村地区 【重要度】

(上位)				(下位)			
順位	項目	内 容	重要度	順位	項目	内 容	重要度
1	42	滝沢村は、急病の時に病院に行きやすい	4.81	38	5	滝沢村には、みんなが自ら学んだり取り組む環境がある	3.96
2	39	滝沢村は、水や空気がきれいである	4.75	39	9	滝沢村は、みんなで地域の夢の実現のために取り組むことができる村である	3.84
3	41	滝沢村には、犯罪がない	4.78	40	13	滝沢村は、同じ目的を持った人との交流がある村である	3.88
4	2	滝沢村では、みんなが老後の不安なく暮らせている	4.72	41	14	滝沢村は、世代間での交流がある村である	3.90
5	31	滝沢村には、(村民が)働く場がある	4.71	42	15	滝沢村は、地域間での交流がある村である	3.81
6	3	滝沢村では、子ども達が不安なく過ごせている	4.74	43	4	滝沢村では、一人ひとりの個性が尊重されている	3.83
7	38	滝沢村は、交通安全が保たれている	4.67	44	6	滝沢村では、高齢者が自ら率先して活躍している	3.89
8	26	滝沢村は、安心して子育てができる村である	4.68	45	22	滝沢村では、ボランティア活動が活発である	3.87
9	1	滝沢村では、みんなが心身ともに元気で暮らせている	4.66	46	25	滝沢村では、同じ目的を持った人々が集まり活躍している	3.81
10	43	滝沢村は、交通の便が良く移動がしやすい	4.64	47	23	滝沢村には、ボランティアやNPOが情報交換する場がある	3.79

図表13 地域別による満足度・重要度⑧

15 巣子・長根地区 【満足度】

(上位)				(下位)			
順位	項目	内 容	満足度	順位	項目	内 容	満足度
1	39	滝沢村は、水や空気がきれいである	4.23	38	8	滝沢村は、自分の夢の実現のために取り組むことができる村である	2.77
2	37	滝沢村には、豊かな自然がたくさん残っている	4.26	39	23	滝沢村には、ボランティアやNPOが情報交換する場がある	2.83
3	29	滝沢村は、人と自然が共存している村である	3.94	40	42	滝沢村は、急病の時に病院に行きやすい	2.51
4	28	滝沢村では、文化、伝統が受け継がれている	3.77	41	35	滝沢村は、子育てしながらでも安心して働くことができる村である	2.74
5	46	滝沢村では、チャグチャグ馬コの知名度が活かされている	3.81	42	43	滝沢村は、交通の便が良く移動しやすい	2.73
6	44	滝沢村は、ずっと住みたいと思える村である	3.79	43	36	滝沢村には、村の特色を活かした産業がある	2.70
7	30	滝沢村では、文化、伝統が活かされている	3.53	44	2	滝沢村では、みんなが老後の不安なく暮らせている	2.54
8	7	滝沢村では、子ども達が生き生きとしている	3.46	45	32	滝沢村には、農業の担い手がいる	2.49
9	18	滝沢村には、人々が集まり活動できる場所がある	3.51	46	31	滝沢村には、(村民が)働く場がある	2.24
10	12	滝沢村は、家族が一緒にいられる村である	3.49	47	33	滝沢村では、みんなが自分のやりたい仕事ができる	1.82

16 巣子・長根地区 【重要度】

(上位)				(下位)			
順位	項目	内 容	重要度	順位	項目	内 容	重要度
1	42	滝沢村は、急病の時に病院に行きやすい	4.84	38	5	滝沢村には、みんなが自ら学んだり取り組む環境がある	4.00
2	39	滝沢村は、水や空気がきれいである	4.75	39	9	滝沢村は、みんなで地域の夢の実現のために取り組むことができる村である	3.91
3	41	滝沢村には、犯罪がない	4.80	40	13	滝沢村は、同じ目的を持った人との交流がある村である	3.91
4	2	滝沢村では、みんなが老後の不安なく暮らせている	4.74	41	14	滝沢村は、世代間での交流がある村である	3.87
5	31	滝沢村には、(村民が)働く場がある	4.74	42	15	滝沢村は、地域間での交流がある村である	3.89
6	3	滝沢村では、子ども達が不安なく過ごせている	4.70	43	4	滝沢村では、一人ひとりの個性が尊重されている	3.83
7	38	滝沢村は、交通安全が保たれている	4.68	44	6	滝沢村では、高齢者が自ら率先して活躍している	3.87
8	26	滝沢村は、安心して子育てができる村である	4.62	45	22	滝沢村では、ボランティア活動が活発である	3.89
9	1	滝沢村では、みんなが心身ともに元気で暮らせている	4.70	46	25	滝沢村では、同じ目的を持った人々が集まり活躍している	3.89
10	43	滝沢村は、交通の便が良く移動がしやすい	4.66	47	23	滝沢村には、ボランティアやNPOが情報交換する場がある	3.73

図表13 地域別による満足度・重要度⑨

17 川前地区 【満足度】

(上位)				(下位)			
順位	項目	内 容	満足度	順位	項目	内 容	満足度
1	39	滝沢村は、水や空気がきれいである	4.28	38	8	滝沢村は、自分の夢の実現のために取り組むことができる村である	2.97
2	37	滝沢村には、豊かな自然がたくさん残っている	4.31	39	23	滝沢村には、ボランティアやNPOが情報交換する場がある	2.99
3	29	滝沢村は、人と自然が共存している村である	4.00	40	42	滝沢村は、急病の時に病院に行きやすい	2.46
4	28	滝沢村では、文化、伝統が受け継がれている	3.93	41	35	滝沢村は、子育てしながらでも安心して働くことができる村である	2.73
5	46	滝沢村では、チャグチャグ馬コの知名度が活かされている	3.84	42	43	滝沢村は、交通の便が良く移動しやすい	2.52
6	44	滝沢村は、ずっと住みたいと思える村である	3.57	43	36	滝沢村には、村の特色を活かした産業がある	2.84
7	30	滝沢村では、文化、伝統が活かされている	3.65	44	2	滝沢村では、みんなが老後の不安なく暮らせている	2.53
8	7	滝沢村では、子ども達が生き生きとしている	3.62	45	32	滝沢村には、農業の担い手がいる	2.43
9	18	滝沢村には、人々が集まり活動できる場所がある	3.65	46	31	滝沢村には、(村民が)働く場がある	2.14
10	12	滝沢村は、家族が一緒にいられる村である	3.41	47	33	滝沢村では、みんなが自分のやりたい仕事ができる	1.93

18 川前地区 【重要度】

(上位)				(下位)			
順位	項目	内 容	重要度	順位	項目	内 容	重要度
1	42	滝沢村は、急病の時に病院に行きやすい	4.81	38	5	滝沢村には、みんなが自ら学んだり取り組む環境がある	4.12
2	39	滝沢村は、水や空気がきれいである	4.79	39	9	滝沢村は、みんなで地域の夢の実現のために取り組むことができる村である	3.95
3	41	滝沢村には、犯罪がない	4.80	40	13	滝沢村は、同じ目的を持った人との交流がある村である	4.03
4	2	滝沢村では、みんなが老後の不安なく暮らせている	4.77	41	14	滝沢村は、世代間での交流がある村である	3.94
5	31	滝沢村には、(村民が)働く場がある	4.69	42	15	滝沢村は、地域間での交流がある村である	3.93
6	3	滝沢村では、子ども達が不安なく過ごせている	4.81	43	4	滝沢村では、一人ひとりの個性が尊重されている	4.00
7	38	滝沢村は、交通安全が保たれている	4.75	44	6	滝沢村では、高齢者が自ら率先して活躍している	3.99
8	26	滝沢村は、安心して子育てができる村である	4.67	45	22	滝沢村では、ボランティア活動が活発である	3.97
9	1	滝沢村では、みんなが心身ともに元気で暮らせている	4.73	46	25	滝沢村では、同じ目的を持った人々が集まり活躍している	3.90
10	43	滝沢村は、交通の便が良く移動がしやすい	4.68	47	23	滝沢村には、ボランティアやNPOが情報交換する場がある	3.87

図表13 地域別による満足度・重要度⑩

19 一本木地区 【満足度】

(上位)				(下位)			
順位	項目	内 容	満足度	順位	項目	内 容	満足度
1	39	滝沢村は、水や空気がきれいである	4.38	38	8	滝沢村は、自分の夢の実現のために取り組むことができる村である	3.09
2	37	滝沢村には、豊かな自然がたくさん残っている	4.08	39	23	滝沢村には、ボランティアやNPOが情報交換する場がある	3.00
3	29	滝沢村は、人と自然が共存している村である	3.77	40	42	滝沢村は、急病の時に病院に行きやすい	2.73
4	28	滝沢村では、文化、伝統が受け継がれている	3.62	41	35	滝沢村は、子育てしながらでも安心して働くことができる村である	2.77
5	46	滝沢村では、チャグチャグ馬コの知名度が活かされている	3.89	42	43	滝沢村は、交通の便が良く移動しやすい	2.41
6	44	滝沢村は、ずっと住みたいと思える村である	3.64	43	36	滝沢村には、村の特色を活かした産業がある	2.47
7	30	滝沢村では、文化、伝統が活かされている	3.41	44	2	滝沢村では、みんなが老後の不安なく暮らせている	2.83
8	7	滝沢村では、子ども達が生き生きとしている	3.89	45	32	滝沢村には、農業の担い手がいる	2.00
9	18	滝沢村には、人々が集まり活動できる場所がある	3.46	46	31	滝沢村には、(村民が)働く場がある	1.88
10	12	滝沢村は、家族が一緒にいられる村である	3.41	47	33	滝沢村では、みんなが自分のやりたい仕事ができる	1.94

20 一本木地区 【重要度】

(上位)				(下位)			
順位	項目	内 容	重要度	順位	項目	内 容	重要度
1	42	滝沢村は、急病の時に病院に行きやすい	4.71	38	5	滝沢村には、みんなが自ら学んだり取り組む環境がある	4.00
2	39	滝沢村は、水や空気がきれいである	4.84	39	9	滝沢村は、みんなで地域の夢の実現のために取り組むことができる村である	3.91
3	41	滝沢村には、犯罪がない	4.76	40	13	滝沢村は、同じ目的を持った人との交流がある村である	3.92
4	2	滝沢村では、みんなが老後の不安なく暮らせている	4.66	41	14	滝沢村は、世代間での交流がある村である	3.97
5	31	滝沢村には、(村民が)働く場がある	4.66	42	15	滝沢村は、地域間での交流がある村である	4.03
6	3	滝沢村では、子ども達が不安なく過ごせている	4.86	43	4	滝沢村では、一人ひとりの個性が尊重されている	3.83
7	38	滝沢村は、交通安全が保たれている	4.68	44	6	滝沢村では、高齢者が自ら率先して活躍している	3.78
8	26	滝沢村は、安心して子育てができる村である	4.74	45	22	滝沢村では、ボランティア活動が活発である	3.97
9	1	滝沢村では、みんなが心身ともに元気で暮らせている	4.81	46	25	滝沢村では、同じ目的を持った人々が集まり活躍している	3.77
10	43	滝沢村は、交通の便が良く移動がしやすい	4.55	47	23	滝沢村には、ボランティアやNPOが情報交換する場がある	3.73

図表13 地域別による満足度・重要度⑪

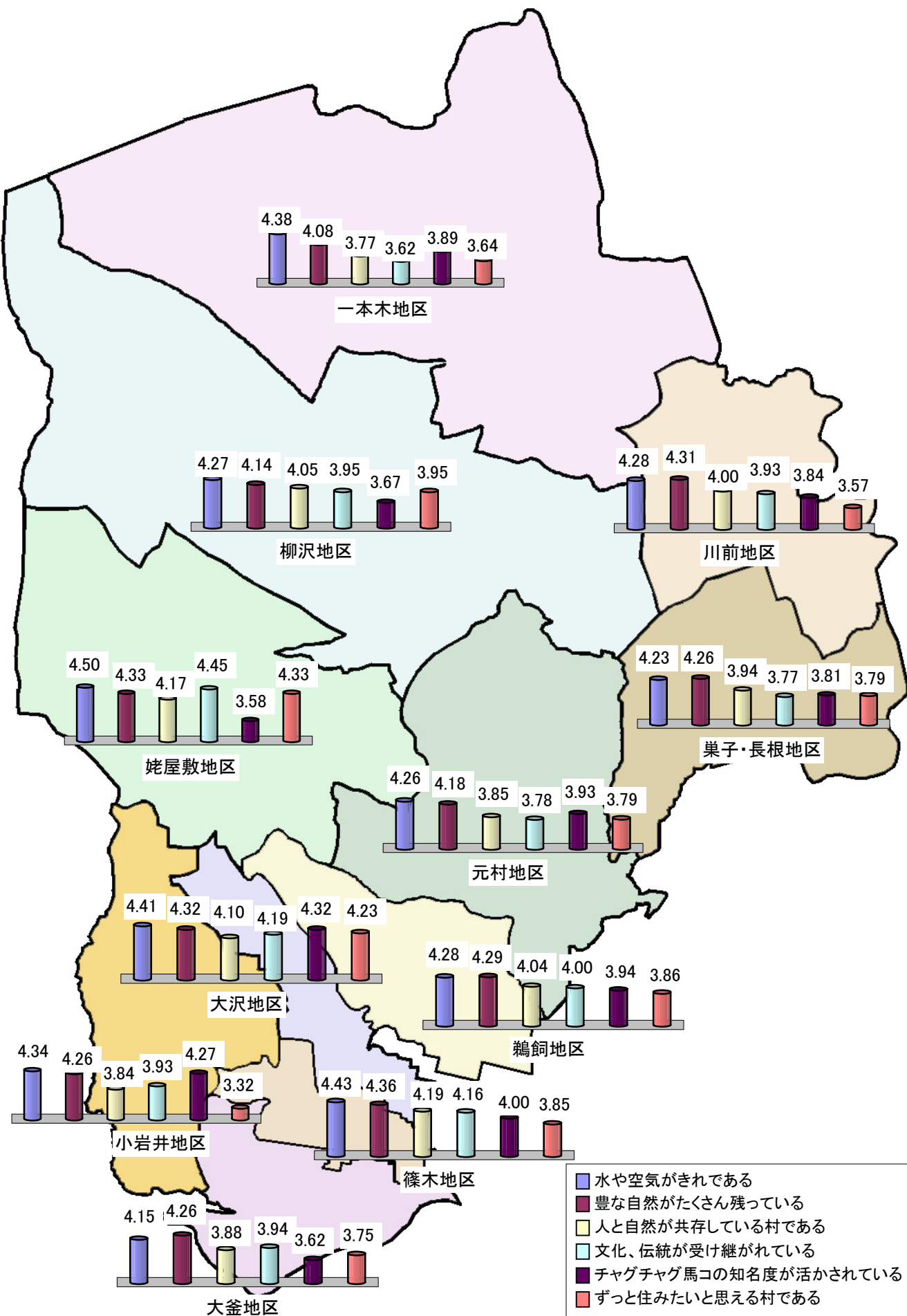
21 柳沢地区 【満足度】

(上位)				(下位)			
順位	項目	内 容	満足度	順位	項目	内 容	満足度
1	39	滝沢村は、水や空気がきれいである	4.27	38	8	滝沢村は、自分の夢の実現のために取り組むことができる村である	3.00
2	37	滝沢村には、豊かな自然がたくさん残っている	4.14	39	23	滝沢村には、ボランティアやNPOが情報交換する場がある	2.88
3	29	滝沢村は、人と自然が共存している村である	4.05	40	42	滝沢村は、急病の時に病院に行きやすい	2.64
4	28	滝沢村では、文化、伝統が受け継がれている	3.95	41	35	滝沢村は、子育てしながらでも安心して働くことができる村である	3.26
5	46	滝沢村では、チャグチャグ馬コの知名度が活かされている	3.67	42	43	滝沢村は、交通の便が良く移動しやすい	2.18
6	44	滝沢村は、ずっと住みたいと思える村である	3.95	43	36	滝沢村には、村の特色を活かした産業がある	2.95
7	30	滝沢村では、文化、伝統が活かされている	3.67	44	2	滝沢村では、みんなが老後の不安なく暮らせている	2.14
8	7	滝沢村では、子ども達が生き生きとしている	3.50	45	32	滝沢村には、農業の担い手がいる	2.58
9	18	滝沢村には、人々が集まり活動できる場所がある	3.81	46	31	滝沢村には、(村民が)働く場がある	2.75
10	12	滝沢村は、家族が一緒にいられる村である	3.85	47	33	滝沢村では、みんなが自分のやりたい仕事ができる	2.38

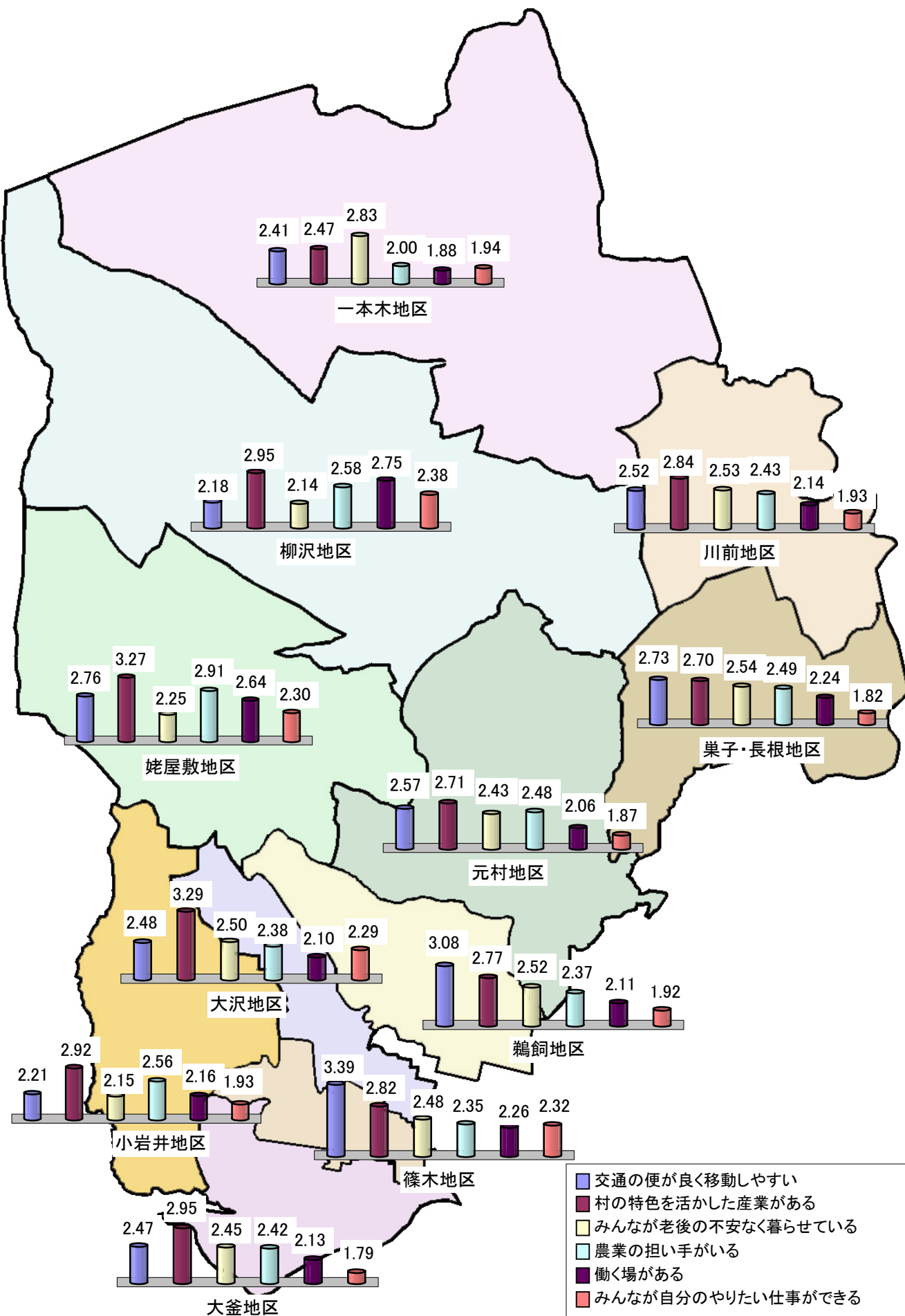
22 柳沢地区 【重要度】

(上位)				(下位)			
順位	項目	内 容	重要度	順位	項目	内 容	重要度
1	42	滝沢村は、急病の時に病院に行きやすい	4.96	38	5	滝沢村には、みんなが自ら学んだり取り組む環境がある	3.96
2	39	滝沢村は、水や空気がきれいである	4.91	39	9	滝沢村は、みんなで地域の夢の実現のために取り組むことができる村である	3.91
3	41	滝沢村には、犯罪がない	4.96	40	13	滝沢村は、同じ目的を持った人との交流がある村である	3.74
4	2	滝沢村では、みんなが老後の不安なく暮らせている	4.91	41	14	滝沢村は、世代間での交流がある村である	3.78
5	31	滝沢村には、(村民が)働く場がある	4.91	42	15	滝沢村は、地域間での交流がある村である	3.78
6	3	滝沢村では、子ども達が不安なく過ごせている	4.91	43	4	滝沢村では、一人ひとりの個性が尊重されている	3.87
7	38	滝沢村は、交通安全が保たれている	4.83	44	6	滝沢村では、高齢者が自ら率先して活躍している	3.91
8	26	滝沢村は、安心して子育てができる村である	4.87	45	22	滝沢村では、ボランティア活動が活発である	3.74
9	1	滝沢村では、みんなが心身ともに元気で暮らせている	4.96	46	25	滝沢村では、同じ目的を持った人々が集まり活躍している	3.83
10	43	滝沢村は、交通の便が良く移動がしやすい	4.82	47	23	滝沢村には、ボランティアやNPOが情報交換する場がある	3.64

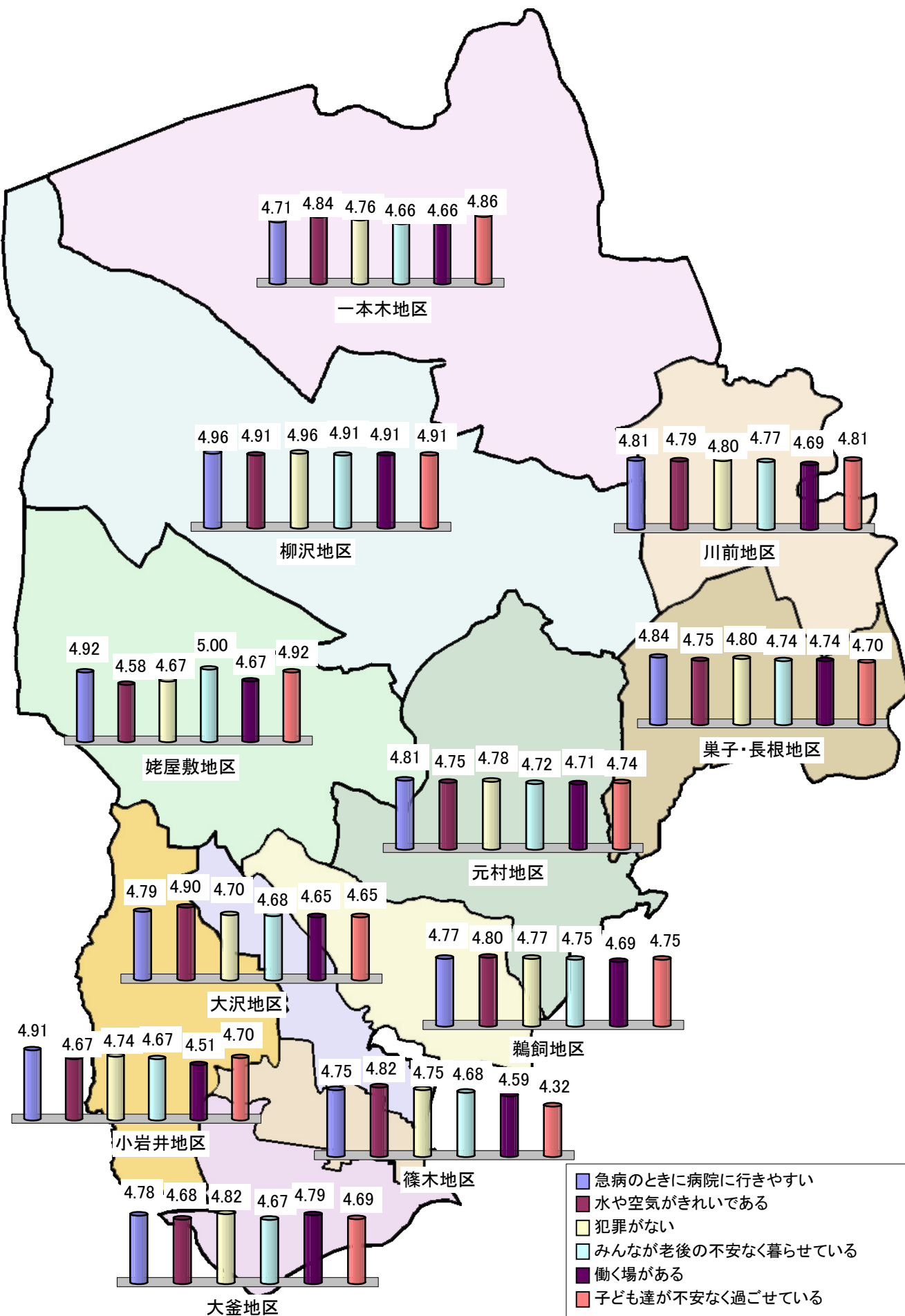
図表14 地域別における満足度の上位



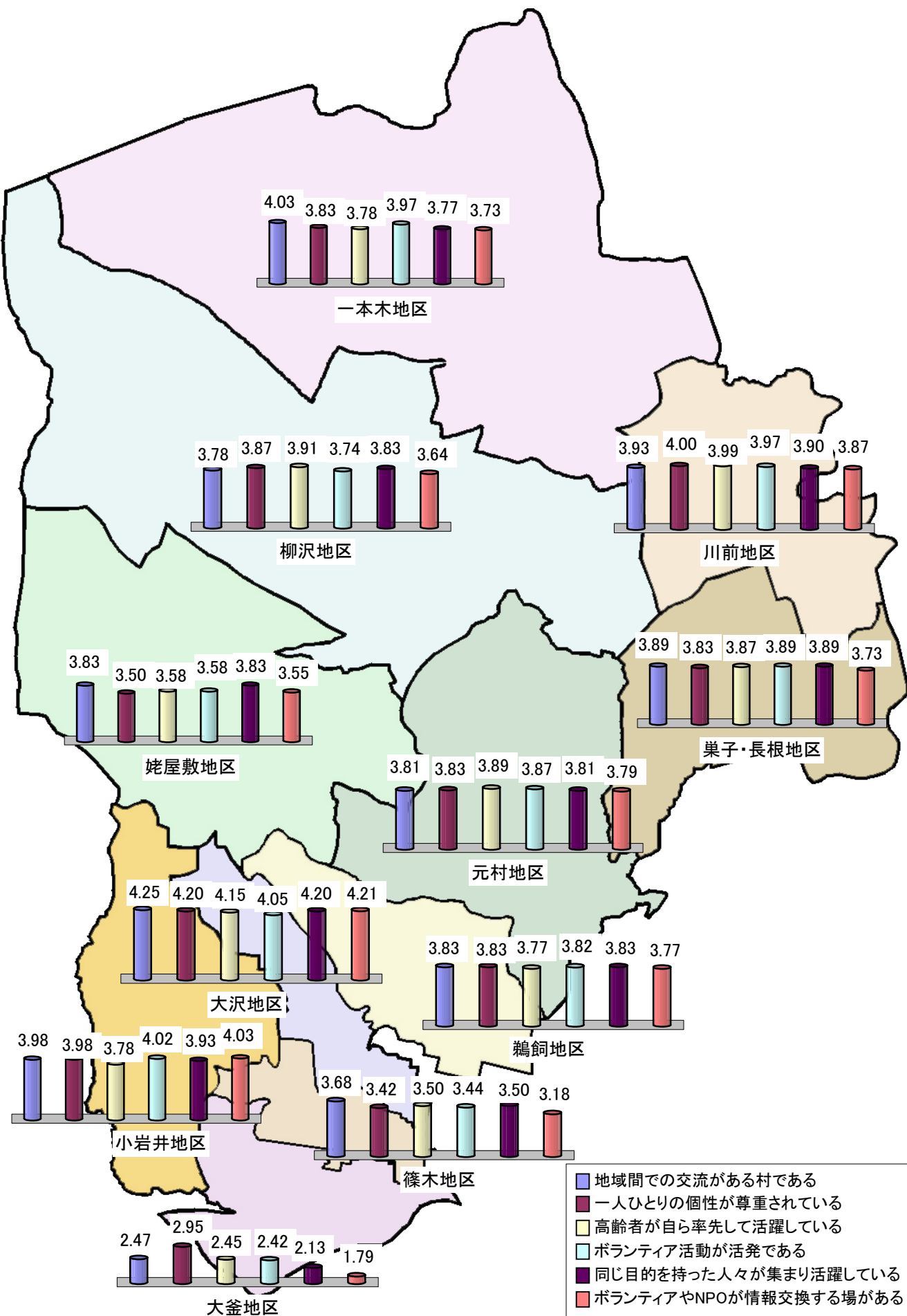
図表15 地域別における満足度の下位



図表16 地域別における重要度の上位



図表17 地域別における重要度の下位



3 滝沢村役場の行政サービスの分析（問3）

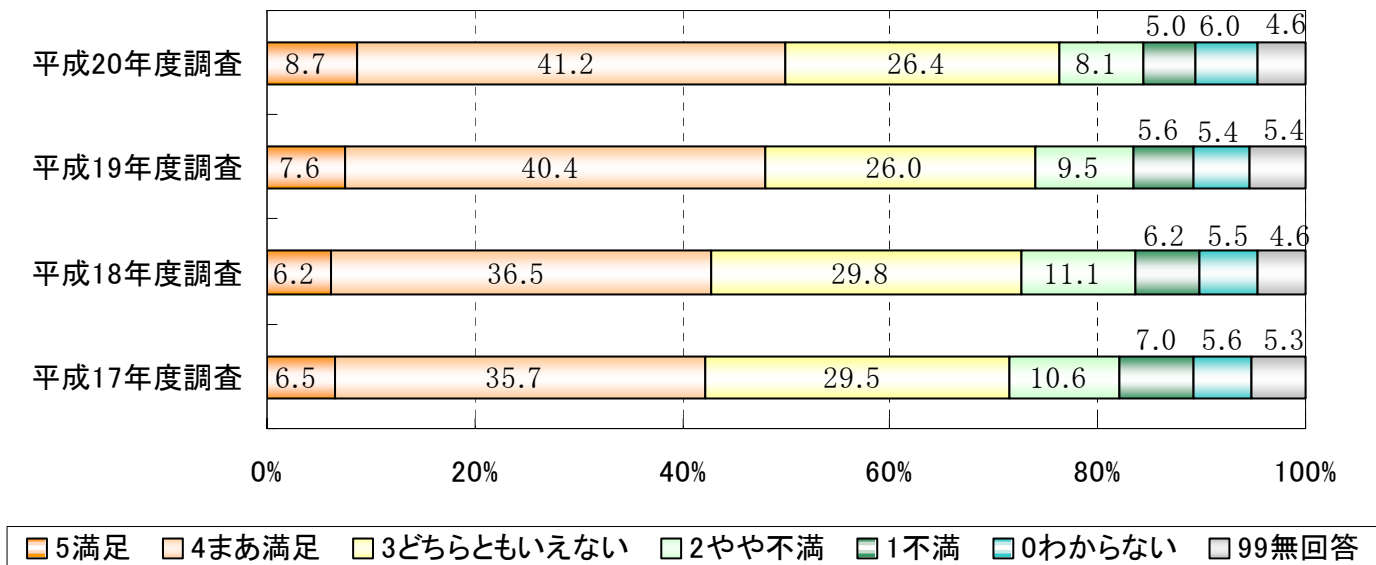
3.1 行政サービスの満足度と受益・負担のあり方について

◇滝沢村役場の行政サービスの満足度

◇問3-1 総合的に見て滝沢村役場の行政サービスに満足している

滝沢村役場の行政サービスに対する「満足」・「まあ満足」との回答は全体の 49.9%(前回調査時:48.3%)。また、「不満」・「やや不満」との回答は全体の 13.1%(前回調査時:15.1%)という結果になりました。

図表 18 総合的に見て滝沢村役場の行政サービスに満足している（全体）

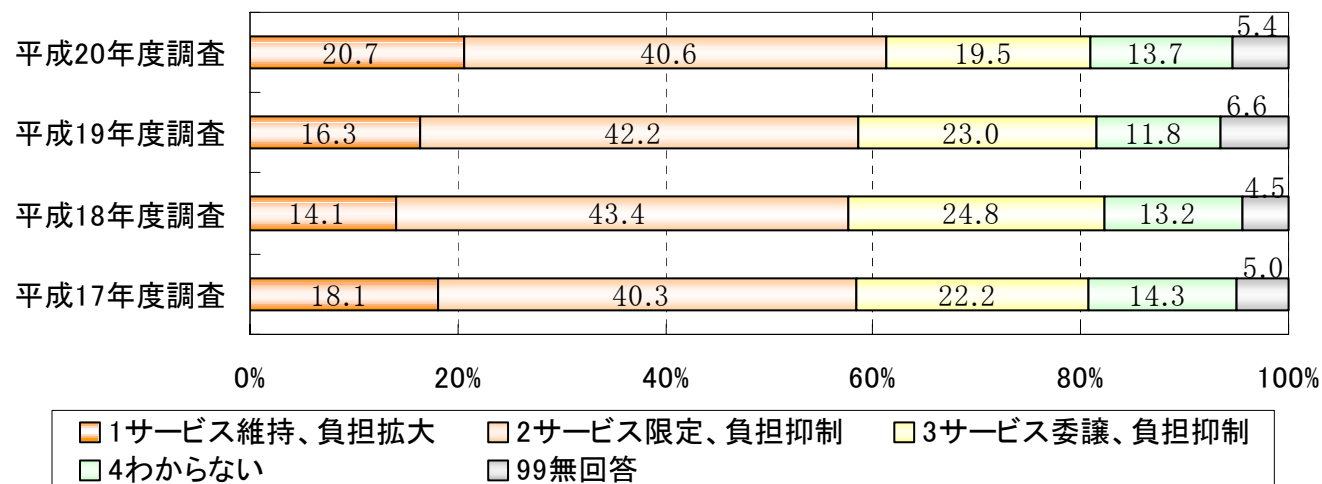


◇行政サービスの受益と負担のあり方

◇問3-2 役場が行う行政サービスと負担のあり方について

役場が行う行政サービスと負担のあり方について、「サービス維持・負担拡大」が 20.7%(前回:16.3%)、「サービス限定・負担抑制」が 40.6%(前回:42.2%)、「サービスの委譲・役割分担による負担抑制」が 19.5%(前回:23.0%)という結果になりました。前回同様、各種サービスを選択・限定して、負担の拡大を抑えてほしいという意見が多い傾向にありますが、負担が増加してもサービスの維持を望む意見も増加しています。

図表 19 役場が行う行政サービスと負担のあり方について（全体）



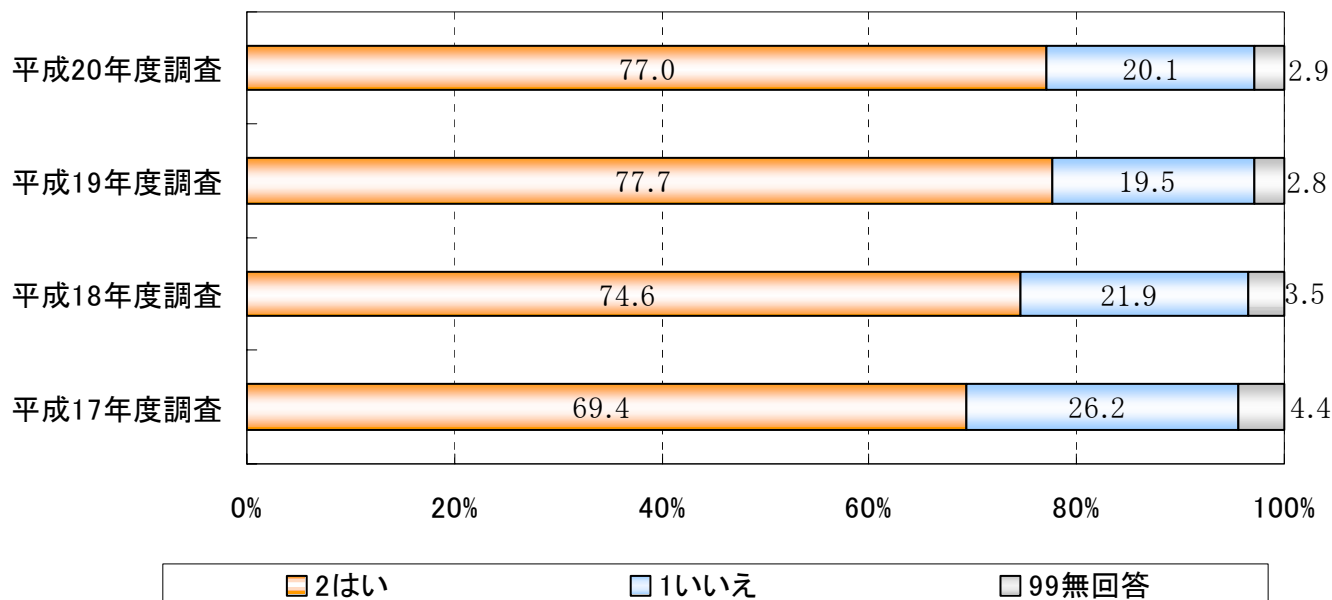
4 日常生活に関する問の分析（問4）

4.1 住民の日常生活について——総合的評価の問

◇問4-1 (46) あなたは、滝沢村は住みやすい村だと思いますか

「はい」との回答が77.0%であり、前回調査時の77.7%から0.7%減少する結果となりました。

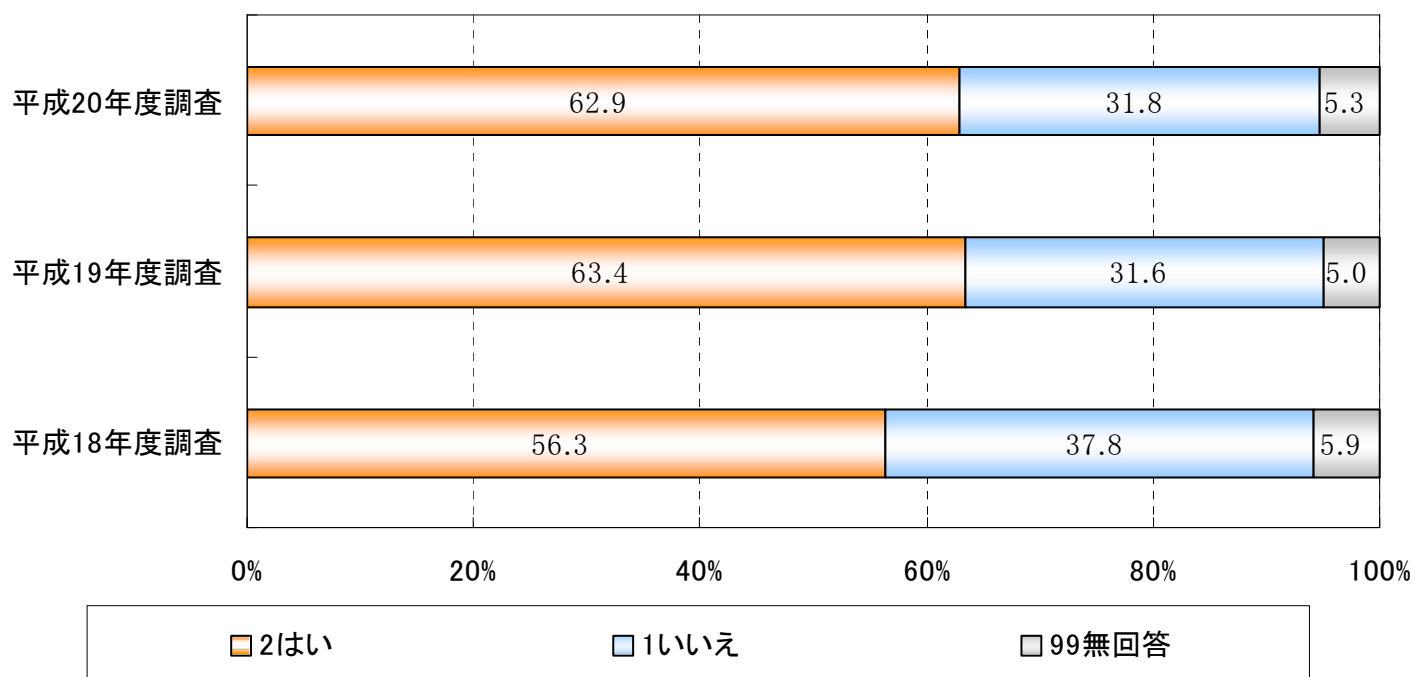
図表20 滝沢村は住みやすい村だと思いますか



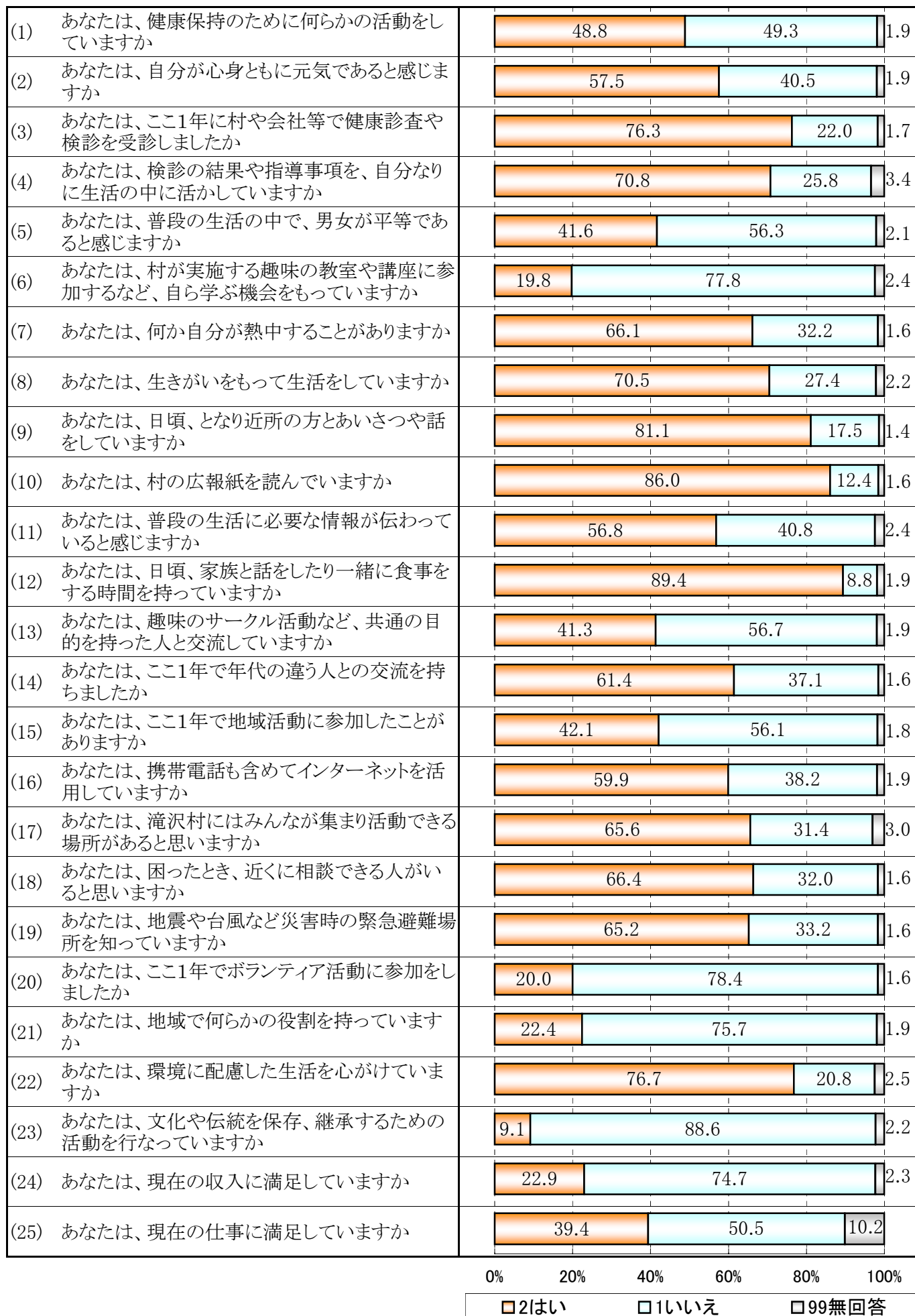
◇問4-1 (47) あなたは、滝沢村は他の地域にはない良さをもった村だと思いますか

「はい」との回答が62.9%であり、この設問を設けてから3年間、過半数の方が滝沢村は他の地域にはない良さをもった村だと回答しています。しかし、前回調査時が63.4%であったことから、1.5%減少する結果となりました。
 (※この設問は平成18年度からお聞きしているものです。)

図表21 滝沢村は他の地域にはない良さをもった村だと思いますか



図表22 暮らしの現状について：選択肢別の回答の割合



(26)	あなたは、ここ1年で夜間の一人歩きに不安を感じたことがありますか	35.0	61.6	3.3
(27)	あなたは、ここ1年で犯罪にあたり、身の危険を感じたことがありますか	7.4	90.2	2.3
(28)	あなたは、地域の医療に安心感を持っていますか	41.7	55.7	2.6
(29)	あなたは、いざというときに相談できるかかりつけ医がいますか	54.0	43.9	2.2
(30)	あなたは、自分の住む地域に愛着を持っていますか	76.4	21.9	1.7
(31)	あなたは、滝沢村の地場産品をよく買っていますか	50.4	47.7	1.9
(32)	あなたは、子どもの教育について、学校、家庭、地域の連携が十分だと感じますか	36.0	55.4	8.6
(33)	あなたの住む地域では、近所つきあいがありますか	65.9	31.9	2.2
(34)	あなたは、滝沢村はみんなが支えあうことで地域の課題を解決している村だと思いますか	31.4	62.9	5.7
(35)	あなたは、何らかの形でボランティア活動をしたと思いますか	52.9	44.2	2.9
(36)	あなたは、何らかの形で地域の役に立ちたいと思いますか	70.2	26.9	2.9
(37)	あなたは、滝沢村は子育てがしやすい村だと思いますか	57.4	34.5	8.1
(38)	あなたは、滝沢村の農地は確保されるべきだと思いますか	85.3	10.9	3.7
(39)	あなたは、村内で生産された農産物を売り買いしやすいと思いますか	48.7	46.4	4.9
(40)	あなたは、滝沢村の道路は歩行者にとって安全であると思いますか	25.2	72.3	2.5
(41)	あなたは、滝沢村の空気や水はきれいだと思いますか	88.0	10.2	1.9
(42)	あなたは、滝沢村の道路整備は進んでいると思いますか	36.0	61.2	2.8
(43)	あなたは、滝沢村の道路は渋滞が少ないと思いますか	45.0	51.6	3.4
(44)	あなたは、滝沢村内のバスや電車は便利で利用しやすいと思いますか	32.7	64.5	2.8
(45)	あなたは、滝沢村の道路の除雪は、きちんと行なわれていると思いますか	43.8	53.4	2.8
(46)	あなたは、滝沢村は住みやすい村だと思いますか	77.0	20.1	2.9
(47)	あなたは、滝沢村は他の地域にはない良さをもった村だと思いますか	62.9	31.8	5.3
(48)	あなたには、子育ての悩みや不安を相談できる人がいますか(いましたか)	65.4	34.6	
(49)	あなたは、育児休暇制度を活用していますか(いましたか)	12.6	87.4	

0% 20% 40% 60% 80% 100%

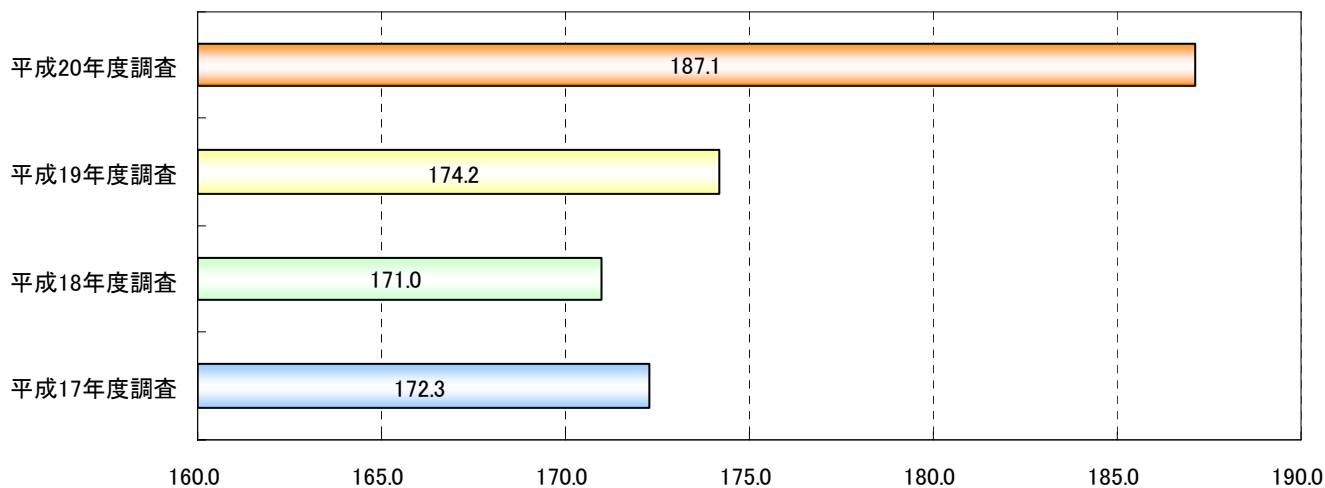
□2はい □1いいえ □99無回答

4.2 1日あたりの家事労働時間および家族で一緒にいる時間について

◇問4-2 (1) あなたは、家庭で家事労働を1日あたり何時間していますか

家庭での家事労働時間は3時間7分(前回調査時:2時間54分)という結果となりました。

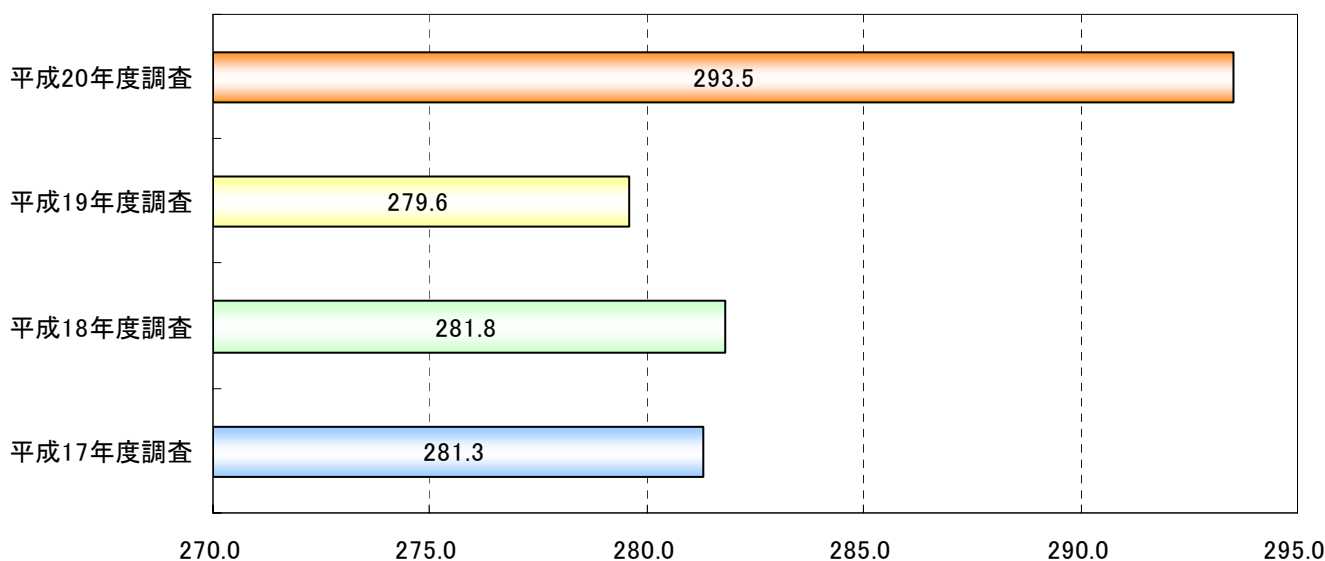
図表23 家庭で家事労働を1日あたり何時間していますか(平均値)



◇問4-2 (2) あなたは、家族でだんらんしたり、食事をするなど、家族いっしょにいられる時間は、1日あたり何時間ですか

家族とのだんらんや家族一緒にいる時間は1日あたり平均4時間54分(前回調査時:4時間40分)という結果となりました。

図表24 あなたは、家族でだんらんしたり、食事をするなど、家族いっしょにいられる時間は、1日あたり何時間ですか(平均値)



図表25 暮らしの現状について：前回調査との比較

番号	項目	今回(20年度)		前回(19年度)		はいの比較
		はい	いいえ	はい	いいえ	
1	あなたは、健康保持のために何らかの活動をしていますか	48.8	49.3	42.9	55.0	5.9
2	あなたは、自分が心身ともに元気であると感じますか	57.5	40.5	57.6	40.6	△ 0.1
3	あなたは、ここ1年に村や会社等で健康診査や検診を受診しましたか	76.3	22.0	76.3	21.8	0.0
4	あなたは、検診の結果や指導事項を、自分なりに生活の中に活かしていますか	70.8	25.8	70.6	27.0	0.2
5	あなたは、普段の生活の中で、男女が平等であると感じますか	41.6	56.3	39.0	58.4	2.6
6	あなたは、村が実施する趣味の教室や講座に参加するなど、自ら学ぶ機会をもっていますか	19.8	77.8	18.2	80.1	1.6
7	あなたは、何か自分が熱中することがありますか	66.1	32.2	65.0	33.4	1.1
8	あなたは、生きがいをもって生活をしていますか	70.5	27.4	69.8	28.0	0.7
9	あなたは、日頃、となり近所の方とあいさつや話をしていますか	81.1	17.5	81.6	16.6	△ 0.5
10	あなたは、村の広報紙を読んでいますか	86.0	12.4	85.2	12.9	0.8
11	あなたは、普段の生活に必要な情報が伝わっていると感じますか	56.8	40.8	55.4	42.0	1.4
12	あなたは、日頃、家族と話をしたり一緒に食事をする時間を持っていますか	89.4	8.8	87.4	10.9	2.0
13	あなたは、趣味のサークル活動など、共通の目的を持った人と交流していますか	41.3	56.7	39.5	58.6	1.8
14	あなたは、ここ1年で年代の違う人との交流を持ちましたか	61.4	37.1	58.6	39.6	2.8
15	あなたは、ここ1年で地域活動に参加したことがありますか	42.1	56.1	39.0	59.0	3.1
16	あなたは、携帯電話も含めてインターネットを活用していますか	59.9	38.2	58.2	40.1	1.7
17	あなたは、滝沢村にはみんなが集まり活動できる場所があると思いますか	65.6	31.4	63.4	34.2	2.2
18	あなたは、困ったとき、近くに相談できる人がいると思いますか	66.4	32.0	64.3	33.9	2.1
19	あなたは、地震や台風など災害時の緊急避難場所を知っていますか	65.2	33.2	64.6	33.4	0.6
20	あなたは、ここ1年でボランティア活動に参加をしましたか	20.0	78.4	16.6	81.6	3.4
21	あなたは、地域で何らかの役割を持っていますか	22.4	75.7	21.4	77.0	1.0
22	あなたは、環境に配慮した生活を心がけていますか	76.7	20.8	77.5	20.5	△ 0.8
23	あなたは、文化や伝統を保存、継承するための活動を行なっていますか	9.1	88.6	8.0	89.8	1.1
24	あなたは、現在の収入に満足していますか	22.9	74.7	20.2	77.1	2.7
25	あなたは、現在の仕事に満足していますか	39.4	50.5	39.6	52.5	△ 0.2

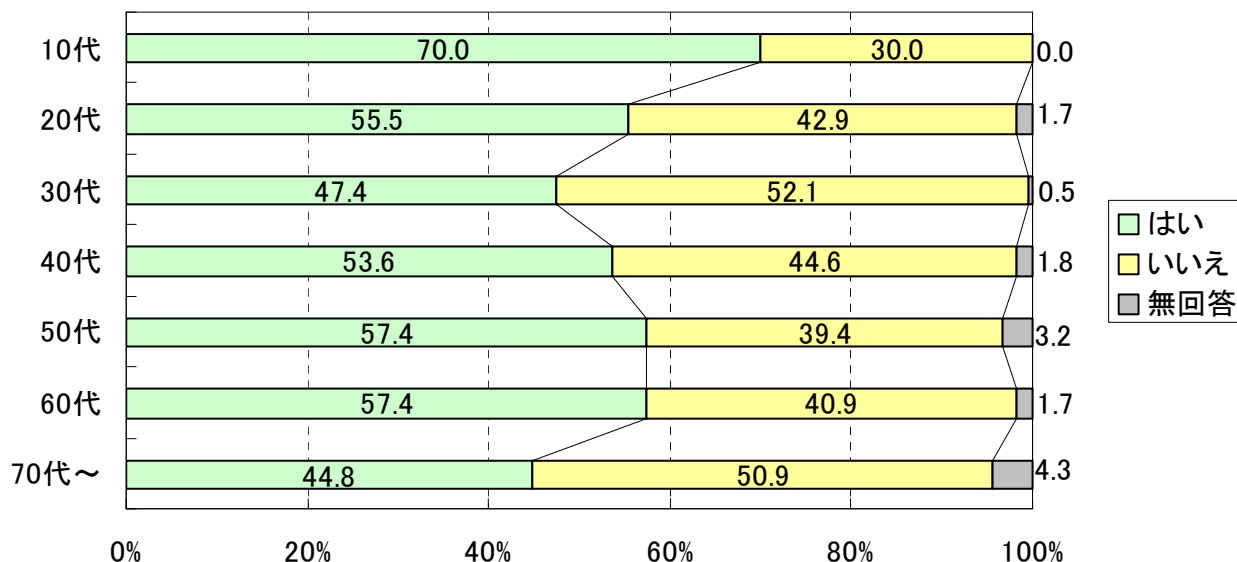
26	あなたは、ここ1年で夜間の一人歩きに不安を感じたことがありますか	35.0	61.6	38.2	58.2	△ 3.2
27	あなたは、ここ1年で犯罪にあたり、身の危険を感じたことがありますか	7.4	90.2	8.7	88.8	△ 1.3
28	あなたは、地域の医療に安心感を持っていますか	41.7	55.7	39.6	57.5	2.1
29	あなたは、いざというときに相談できるかかりつけ医がいますか	54.0	43.9	51.5	46.7	2.5
30	あなたは、自分の住む地域に愛着を持っていますか	76.4	21.9	78.4	19.7	△ 2.0
31	あなたは、滝沢村の地場産品をよく買っていますか	50.4	47.7	44.7	52.6	5.7
32	あなたは、子どもの教育について、学校、家庭、地域の連携が十分だと感じますか	36.0	55.4	34.2	57.9	1.8
33	あなたの住む地域では、近所つきあいがありますか	65.9	31.9	65.6	31.9	0.3
34	あなたは、滝沢村はみんなが支えあうことで地域の課題を解決している村だと思いますか	31.4	62.9	33.0	61.4	△ 1.6
35	あなたは、何らかの形でボランティア活動をしたいと思いませんか	52.9	44.2	52.7	44.4	0.2
36	あなたは、何らかの形で地域の役に立ちたいと思いませんか	70.2	26.9	71.1	25.4	△ 0.9
37	あなたは、滝沢村は子育てがしやすい村だと思いますか	57.4	34.5	56.7	37.0	0.7
38	あなたは、滝沢村の農地は確保されるべきだと思いますか	85.3	10.9	84.0	11.8	1.3
39	あなたは、村内で生産された農産物を売り買いしやすいと思いませんか	48.7	46.4	39.4	55.6	9.3
40	あなたは、滝沢村の道路は歩行者にとって安全であると思いませんか	25.2	72.3	20.3	76.9	4.9
41	あなたは、滝沢村の空気や水はきれいだと思いませんか	88.0	10.2	88.0	9.7	0.0
42	あなたは、滝沢村の道路整備は進んでいると思いませんか	36.0	61.2	38.6	58.7	△ 2.6
43	あなたは、滝沢村の道路は渋滞が少ないと思いませんか	45.0	51.6	42.9	54.2	2.1
44	あなたは、滝沢村内のバスや電車は便利で利用しやすいと思いませんか	32.7	64.5	30.6	66.3	2.1
45	あなたは、滝沢村の道路の除雪は、きちんと行なわれていると思いませんか	43.8	53.4	39.0	58.3	4.8
46	あなたは、滝沢村は住みやすい村だと思いますか	77.0	20.1	77.7	19.5	△ 0.7
47	あなたは、滝沢村は他の地域にはない良さをもった村だと思いますか	62.9	31.8	63.4	31.6	△ 0.5
48	あなたには、子育ての悩みや不安を相談できる人がいますか(いましたか)	65.4	34.6	66.3	33.7	△ 0.9
49	あなたは、育児休暇制度を活用していますか(いましたか)	12.6	87.4	12.7	87.3	△ 0.1

4.3 住民の社会活動に関する設問について

◇問4-1 (35) あなたは、何らかの形でボランティア活動をしたいと思いますか

何らかの形でボランティア活動をしたいと思う人の割合は、全体で 52.9% (前回 : 52.7%) でした。これを世代別にみると 10代 70.0% (前回 : 70.0%)、50代・60代 57.4% (前回 : 56.1%・50.6%) で高い値を示しています。

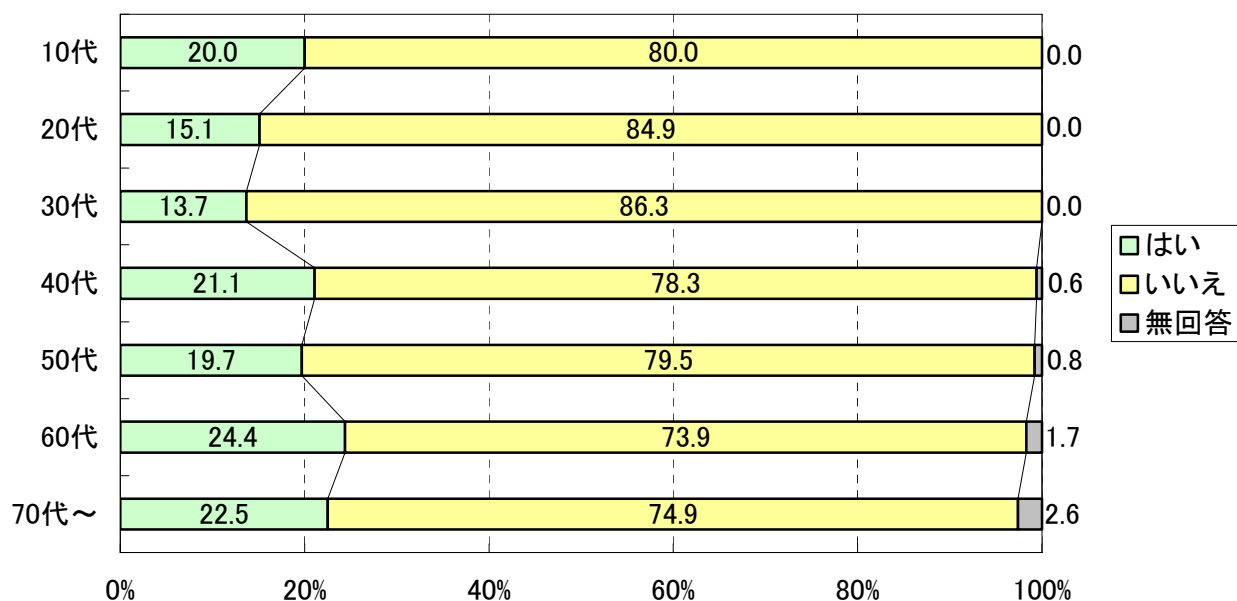
図表 26 何らかの形でボランティア活動をしたいと思いますか (年代別)



◇問4-1 (20) あなたは、ここ1年でボランティア活動に参加をしましたか

何らかの形でボランティア活動をしたいと思っている人が多い反面、実際にここ1年でボランティア活動に参加した人の割合は、全体で 20.0% (前回 : 16.6%) にとどまっています。

図表 27 ここ1年でボランティア活動に参加をしましたか (年代別)

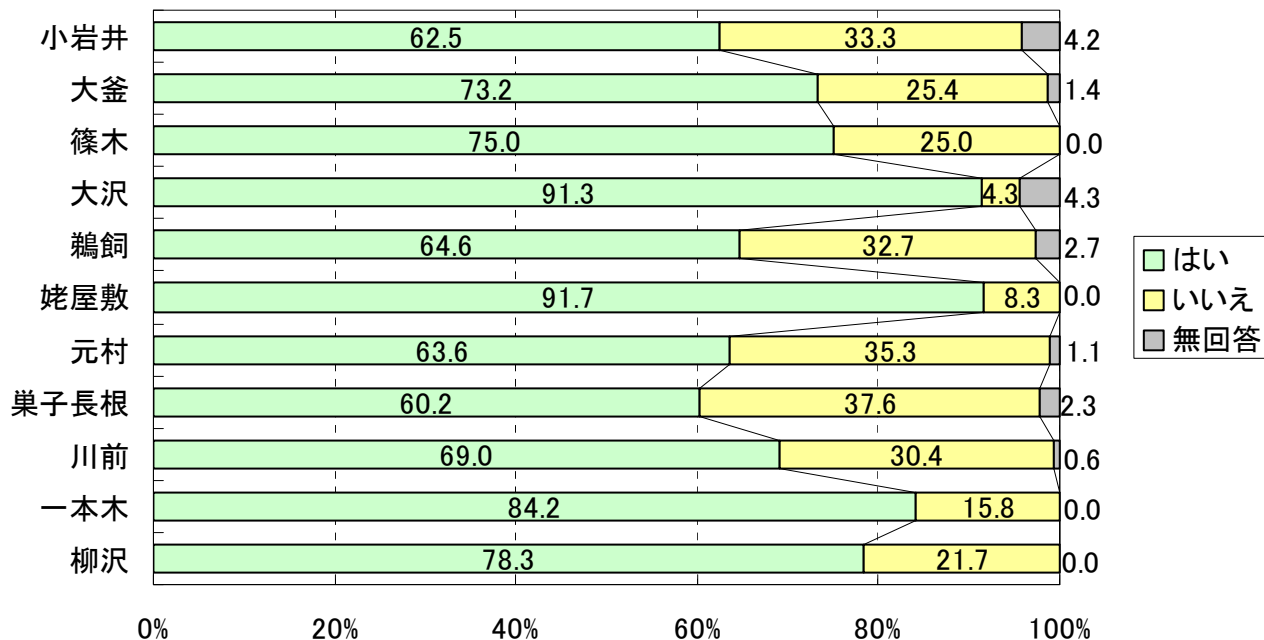


活動意欲と活動実績の乖離度(ボランティア活動をしたいと思っている人と実際にボランティア活動に参加した人の差)を分析すると、10代 50.0% (前回 : 46.7%)、20代 40.4% (前回 : 45.8%) という差があり、比較的若い年代の乖離度が高い状態にあります。

◇問 4-1 (33) あなたの住む地域では、近所つきあいがありますか

自分の住む地域では、近所つきあいがあると答えた人の割合は、全体で 65.9% (前回 : 65.6%) となりました。地域別に比較すると、姥屋敷地区 91.7% (前回 100.0%)、大沢地区 91.3% (前回 : 95.2%)、一本木地区 84.2% (前回 : 63.6%) で高い割合を示しています。

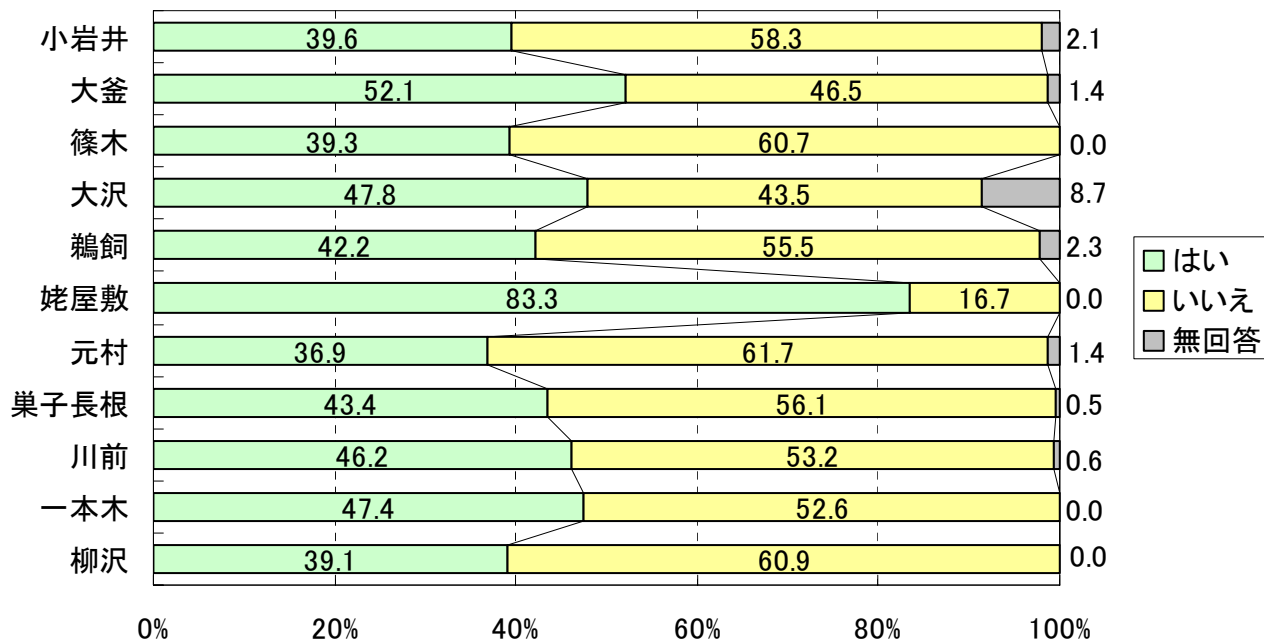
図表 28 あなたの住む地域では、近所つきあいがありますか (地域別)



◇問 4-1 (15) あなたは、ここ 1 年で地域活動に参加したことがありますか

ここ 1 年で地域活動に参加した人の割合は、全体で 42.1% (前回 : 39.0%) となり、前年度から 3.1% 増加しました。地域別で比較すると、姥屋敷地区 83.3% (前回 : 46.2%)、大釜地区 52.1% (前回 32.9%) で高い割合を示しています。

図表 29 ここ 1 年で地域活動に参加したことがありますか (地域別)



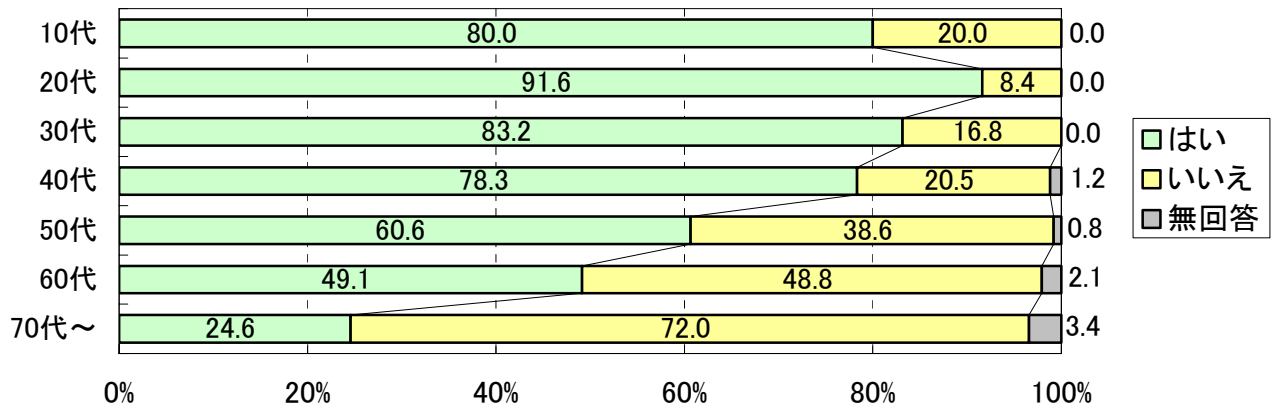
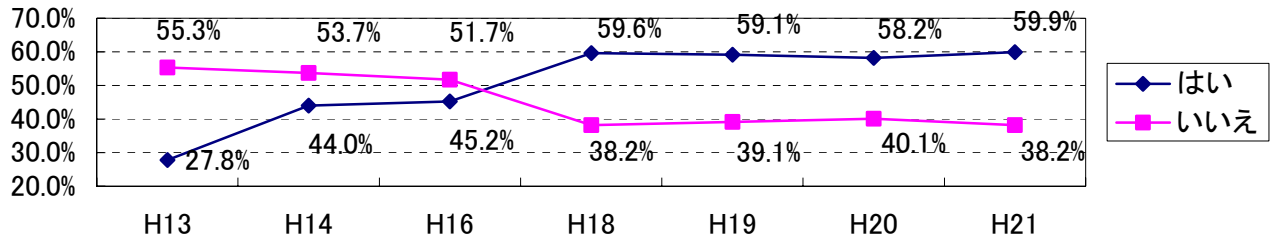
地形的な制約もあるため、一概に近所つきあいと地域活動の参加の優位性を計ることはできませんが、近所つきあいのある割合が高い地域は、地域活動の参加割合も高い傾向にあります。

4.4 生活環境に関する設問について

◇問 4-1 (16) あなたは、携帯電話も含めてインターネットを活用していますか

携帯電話も含めてインターネットを活用している人の割合は、過半数を超え、今回の調査においても6割弱となっています。インターネットを利用しやすい環境が、今後、更に整えられることにより、活用率も増加していくものと思われます。

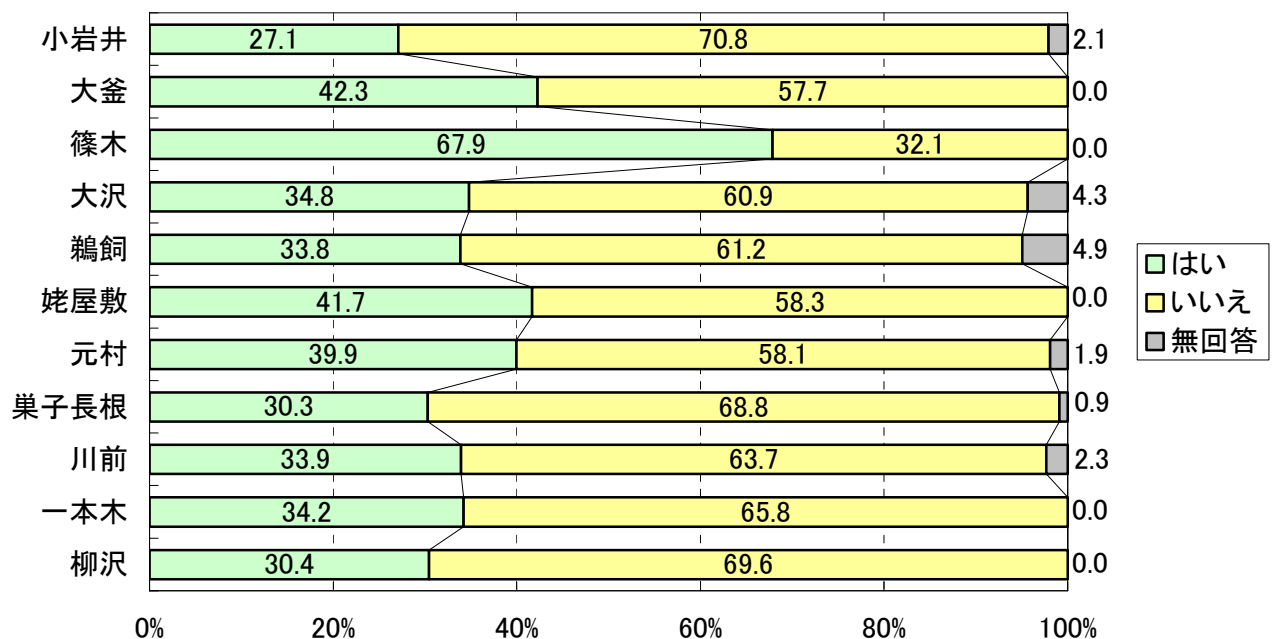
図表 30 携帯電話も含めてインターネットを活用していますか（経年比較）



◇問 4-1 (42) あなたは、滝沢村の道路整備は進んでいると思いますか

滝沢村の道路整備が進んでいると思う人の割合は、全体で 36.0%（前回：38.6%）となりました。地域別に比較すると、篠木地区 67.9%（前回：58.3%）、大釜地区 42.3%（前回：37.1%）で高い割合を示しています。

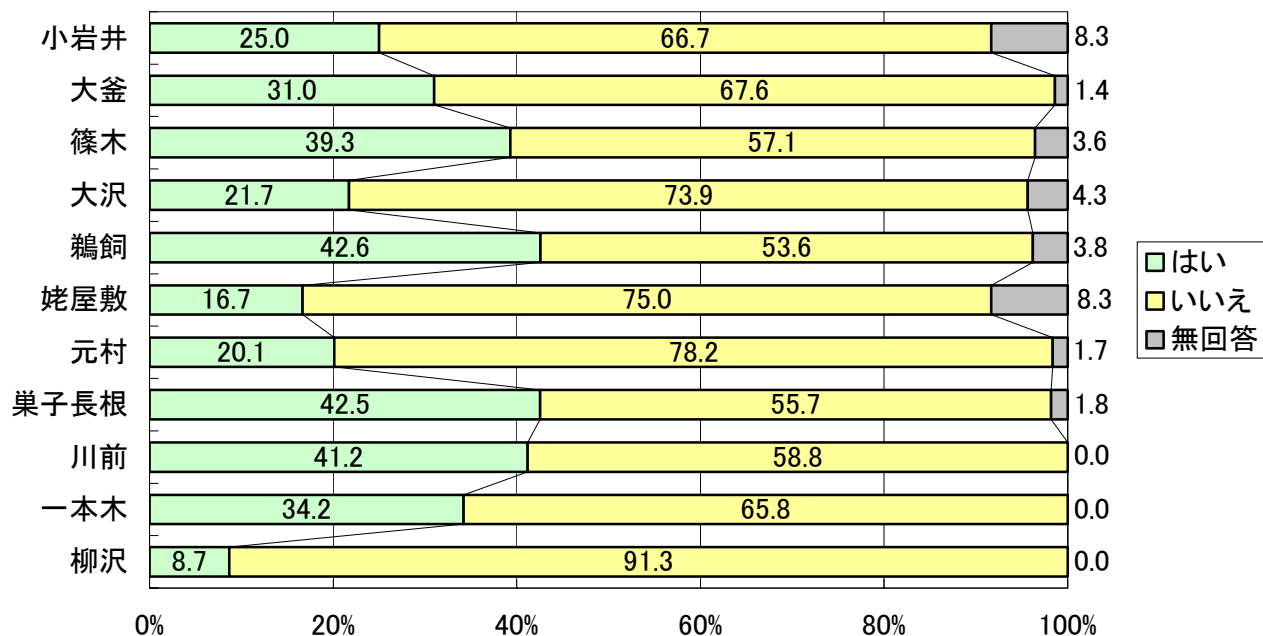
図表 31 滝沢村の道路整備は進んでいると思いますか（地域別）



◇問 4-1 (44) あなたは、滝沢村内のバスや電車は便利で利用しやすいと思いますか

滝沢村内のバスや電車は便利で利用しやすいと思う人の割合は、全体で 32.7%（前回：30.6%）となりました。地域別に比較すると、鶺飼地区 42.6%（前回 46.3%）、巣子・長根地区 42.5%（前回：42.6%）と高く、柳沢地区 8.7%（前回：9.5%）、姥屋敷地区 16.7%（前回：38.5%）低い結果となりました。これまでの調査同様、鉄道駅の周辺地区及び路線バスの運行頻度が比較的高い地区では肯定の割合が高い反面、山麓地区やその周辺では逆の割合を示しています。

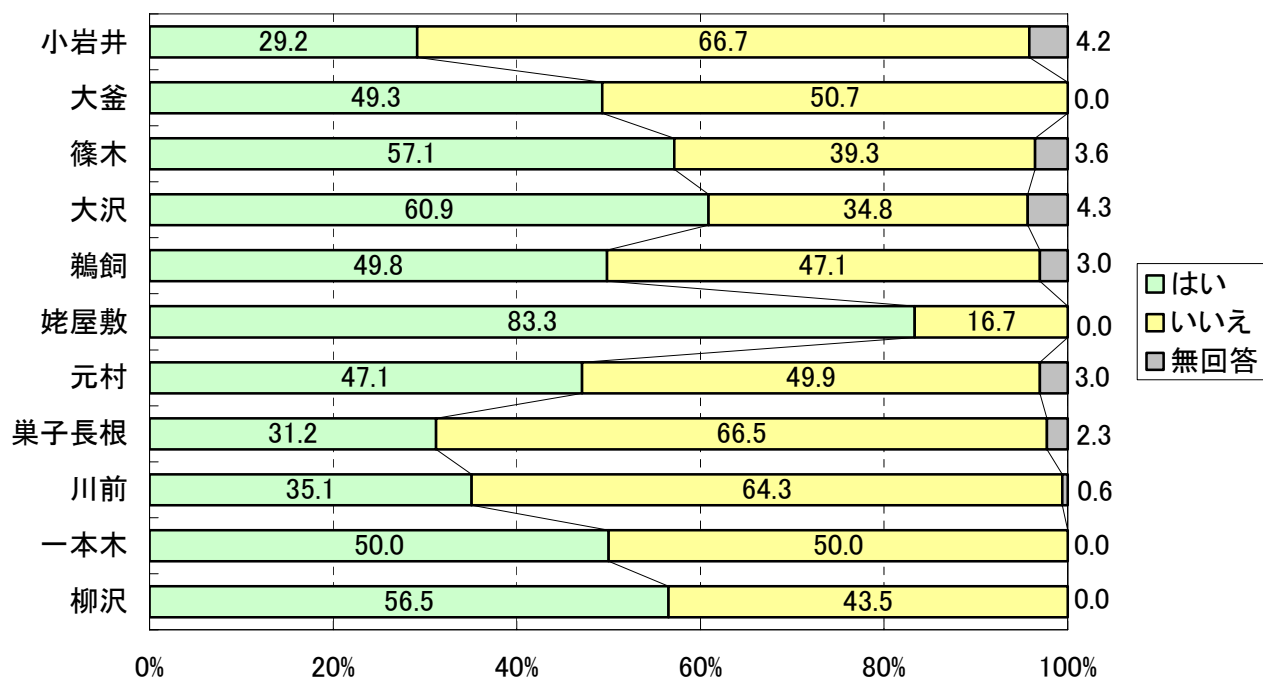
図表 32 滝沢村内のバスや電車は便利で利用しやすいと思いますか（地域別）



◇問 4-1 (45) あなたは、滝沢村の道路の除雪は、きちんと行なわれていると思いますか

滝沢村の道路の除雪は、きちんと行なわれていると思う人の割合は、全体で 43.8%（前回：39.0%）となりました。地域別に比較すると、姥屋敷地区 83.3%（前回：76.9%）、大沢地区 60.9%（前回：23.8%）と高く、小岩井地区 29.2%（前回：52.9%）、巣子長根地区 31.2%（前回：32.9%）で低い結果となりました。

図表 33 滝沢村の道路の除雪は、きちんと行なわれていると思いますか（地域別）

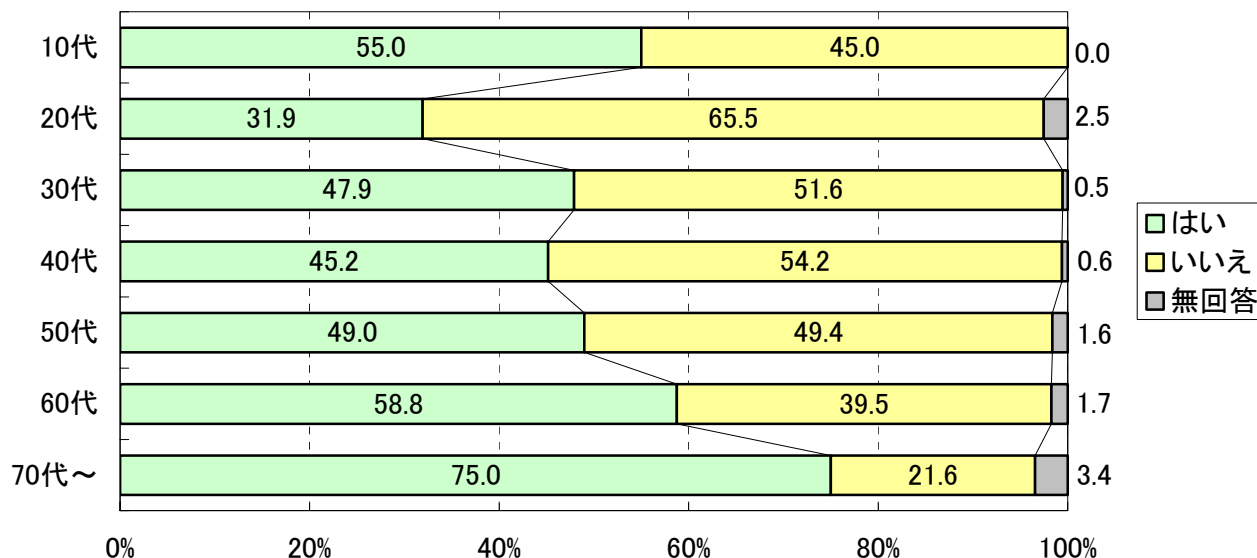


4.5 安全・安心に関する設問について

◇問4-1 (29) あなたは、いざというときに相談できるかかりつけ医がいますか

いざというときに相談できるかかりつけ医がいる人の割合は、全体で 54.0% (前回 : 51.5%) となりました。これを世代別に見ると、前回の調査と同様、70代以上 75.0% (前回 : 72.7%)、60代 58.8% (前回 : 64.4%) を筆頭に年代の高い順に割合が高い傾向にあります。

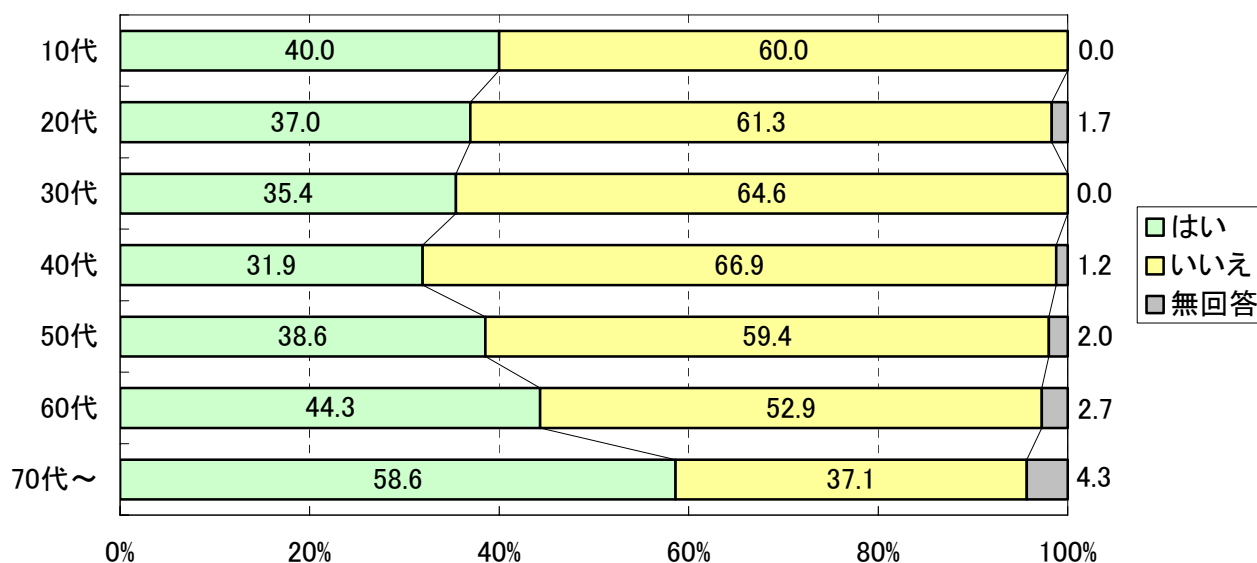
図表 34 いざというときに相談できるかかりつけ医がいますか (年代別)



◇問4-1 (28) あなたは、地域の医療に安心感を持っていますか

地域の医療に安心感を持っている人の割合は、全体で 41.7% (前回 : 39.6%) となりました。これを世代別に見ると、前回の調査と同様、70代以上 58.6% (前回 : 55.8%) が高く、前回同様働き盛りの40代が 31.9% (前回 : 30.3%) と低い結果となりました。病院に行く頻度やかかりつけ医の有無などから、地域の医療に対する安心感に差があるものと考えられます。

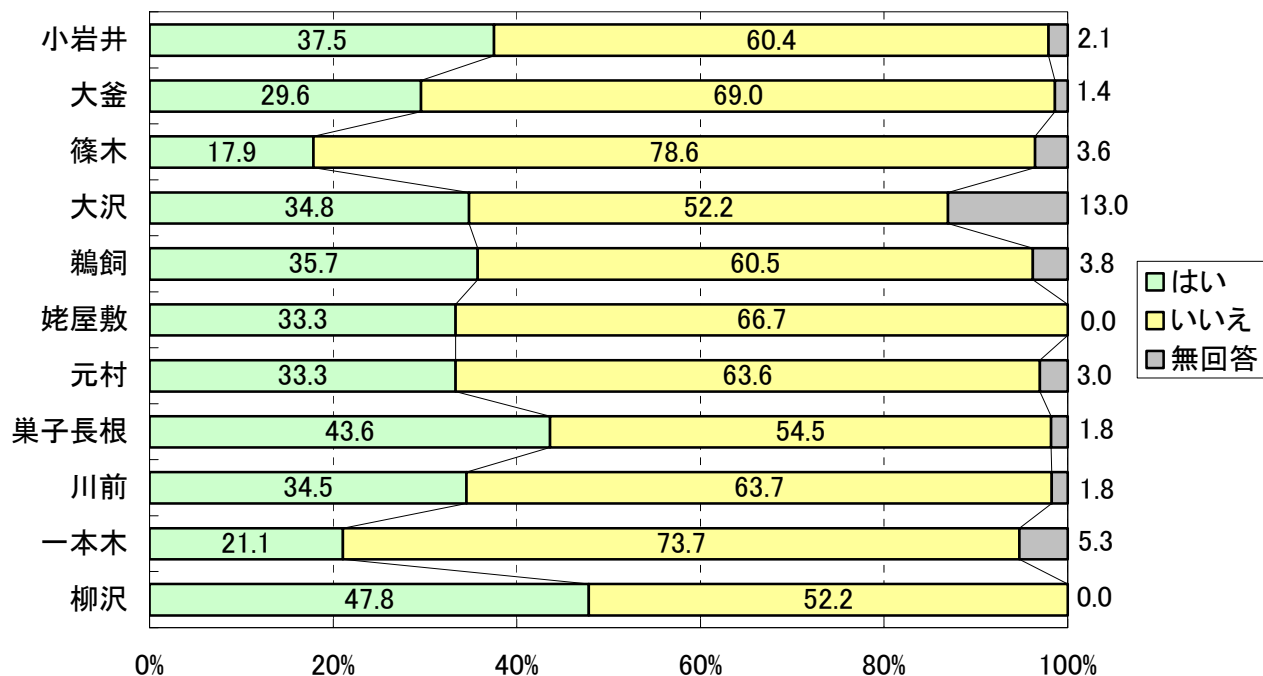
図表 35 地域の医療に安心感を持っていますか (年代別)



◇問4-1 (26) あなたは、ここ1年で夜間の一人歩きに不安を感じたことがありますか

ここ1年で夜間の一人歩きに不安を感じたことがある人の割合は、全体で35.0%（前回：38.2%）となりました。地域別に比較すると、柳沢地区47.8%（前回：38.1%）、巣子長根地区43.6%（前回：34.5%）において不安を感じたことのある人の割合が高い結果となりました。

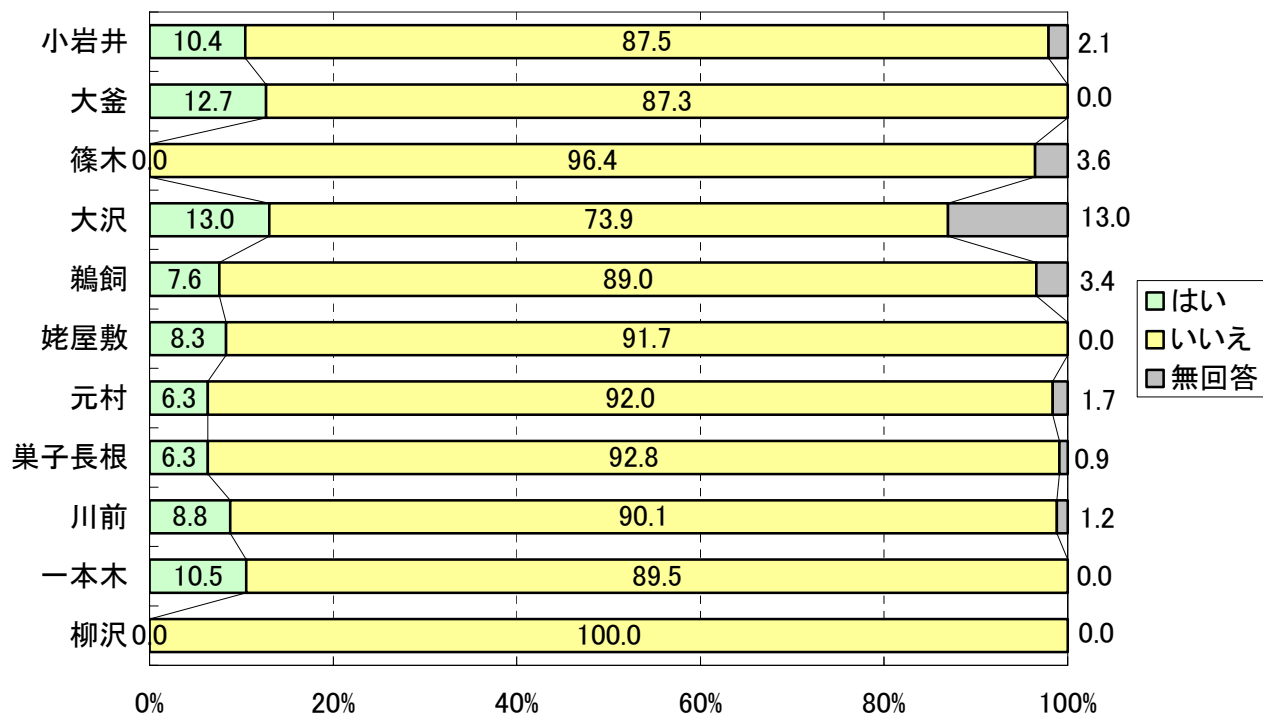
図表36 ここ1年で夜間の一人歩きに不安を感じたことがありますか（地域別）



◇問4-1 (27) あなたは、ここ1年で犯罪にあたり、身の危険を感じたことがありますか

ここ1年で犯罪にあたり、身の危険を感じたことがある人の割合は、全体で7.4%（前回：8.7%）となりました。地域別に比較すると、柳沢地区0.0%（前回：19.0%）、篠木地区0.0%（前回：8.3%）と高い割合を示しています。前回同様、約1割の人がここ1年で犯罪にあたり、身の危険を感じている結果となりました。

図表37 ここ1年で犯罪にあたり、身の危険を感じたことがありますか（地域別）

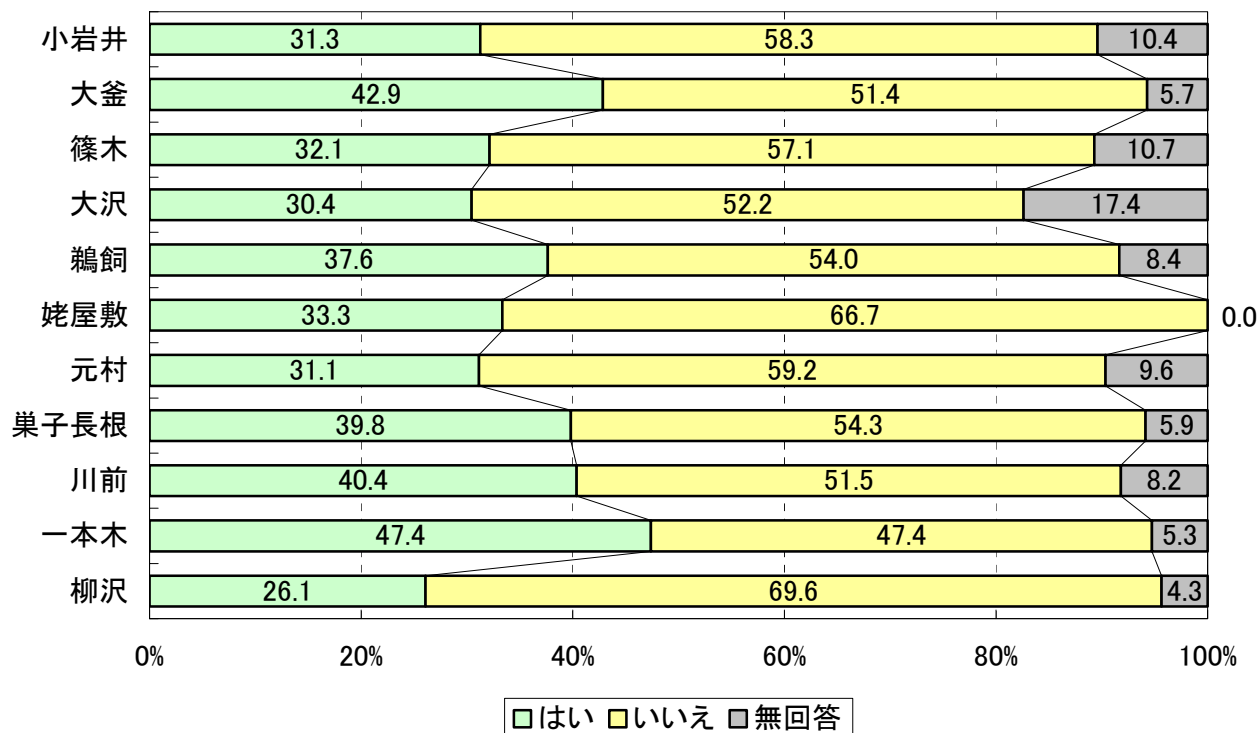


4.6 子育てに関する設問について

◇問4-1 (32) あなたは、子どもの教育について、学校、家庭、地域の連携が十分だと感じますか

子どもの教育について、学校、家庭、地域の連携が十分だと感じている人の割合は、全体で36.0%（前回：34.2%）となりました。地域別に比較すると、一本木地区47.4%（前回：47.7%）大釜地区42.9%（前回：37.1%）が高い結果となりました。

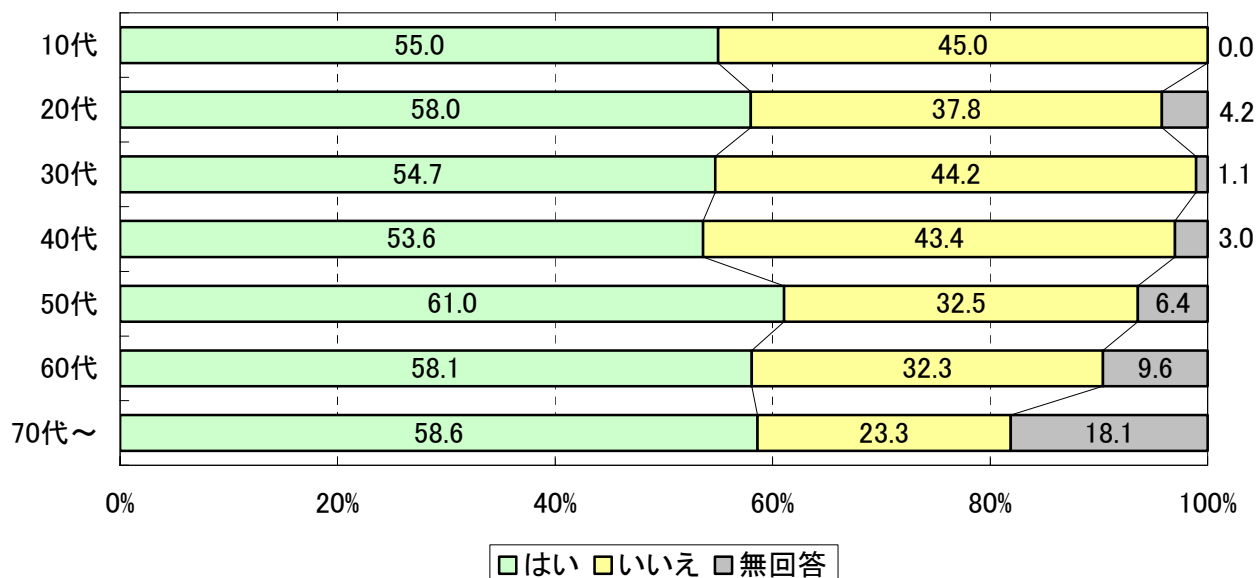
図表38 子どもの教育について、学校、家庭、地域の連携が十分だと感じますか（地域別）



◇問4-1 (37) あなたは、滝沢村は子育てがしやすい村だと思いますか

滝沢村は子育てがしやすい村だと思う人の割合は、全体で57.4%（前回：56.7%）となりました。

図表39 滝沢村は子育てがしやすい村だと思いますか（年代別）

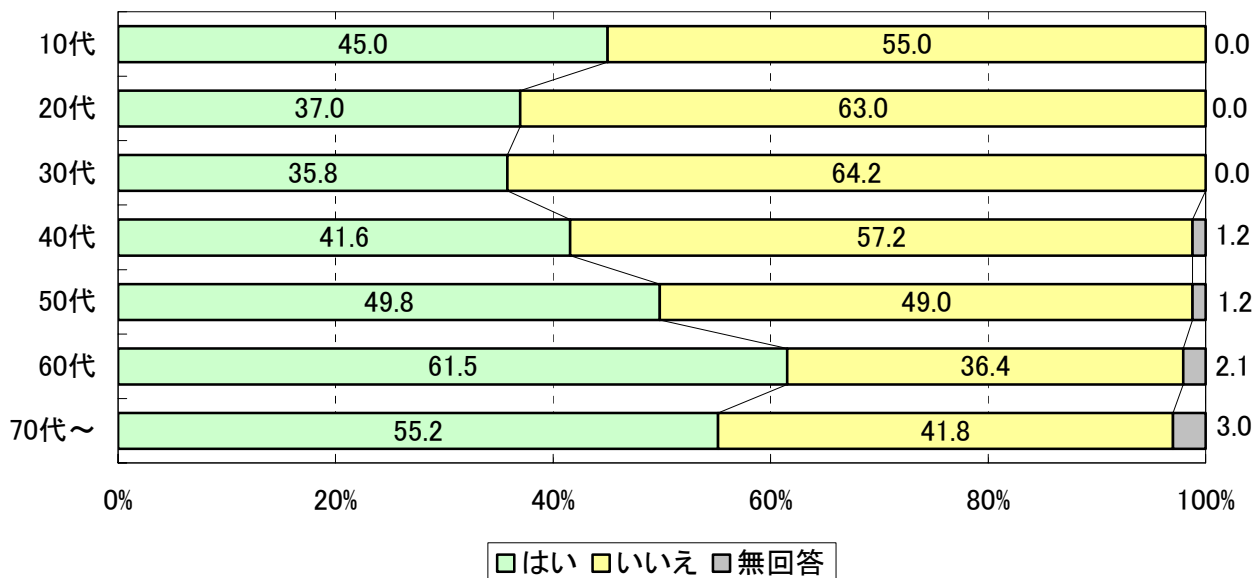


4.7 健康に関する設問について

◇問 4-1 (1) あなたは、健康保持のために何らかの活動をしていますか

健康保持のために何らかの活動をしている人の割合は、全体で 48.8%（前回：42.9%）となりました。年代別に比較すると、60代 61.5%（前回：57.5%）、70代以上 55.2%（前回：47.3%）で高い結果となりました。一方で、20代 37.0%（前回：28.0%）、30代 35.8%（前回：30.2%）で低い傾向となりました。

図表 40 健康保持のために何らかの活動をしていますか

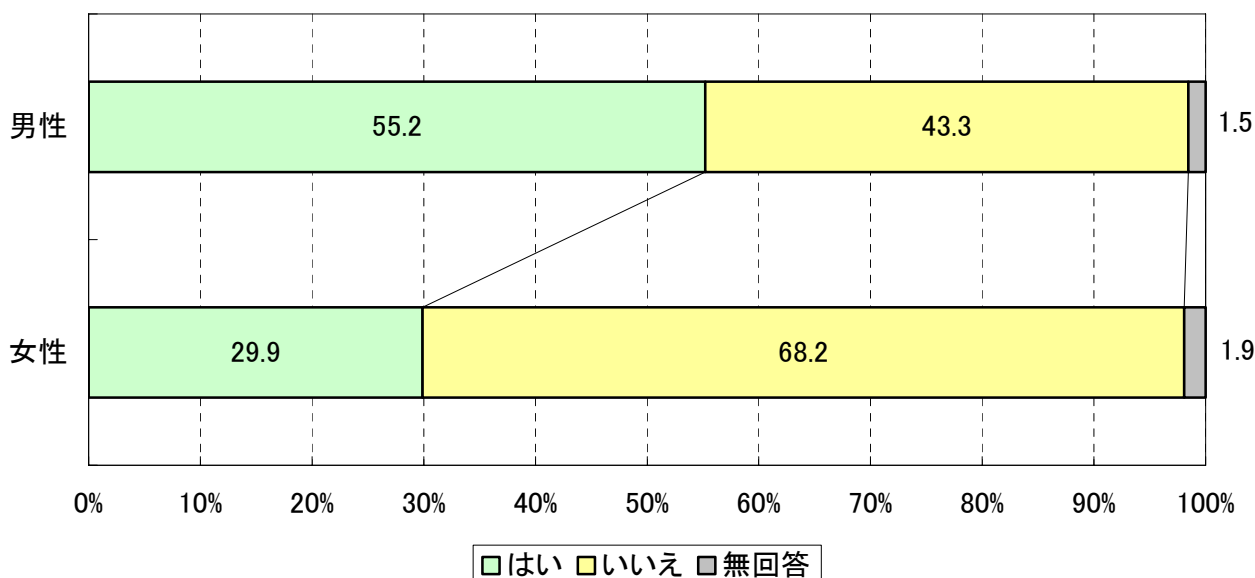


4.8 男女共同参画に関する設問について

◇問 4-1 (5) あなたは、普段の生活の中で、男女が平等であると感じていますか

普段の生活の中で、男女が平等だと感じている人の割合は、全体で 41.6%（前回：39.0%）となりました。これを男女別で比較すると、男性 55.2%に対し、女性は 29.9%にとどまっており、前回調査同様、男性よりも女性の割合が低い結果となりました。

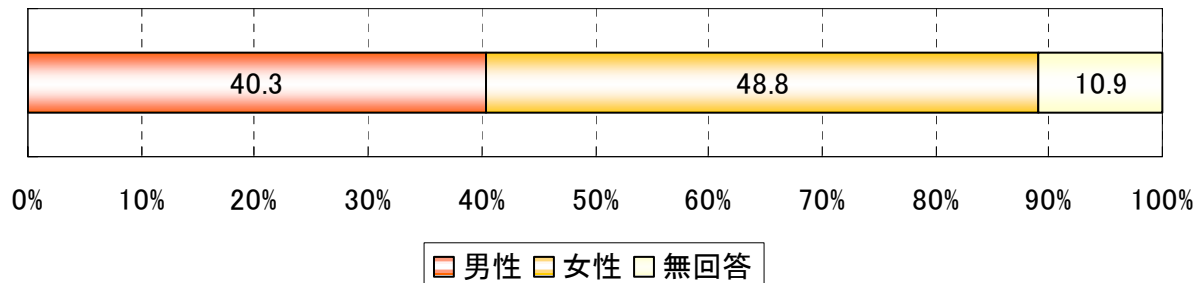
図表 41 普段の生活の中で、男女が平等だと感じていますか（男女別）



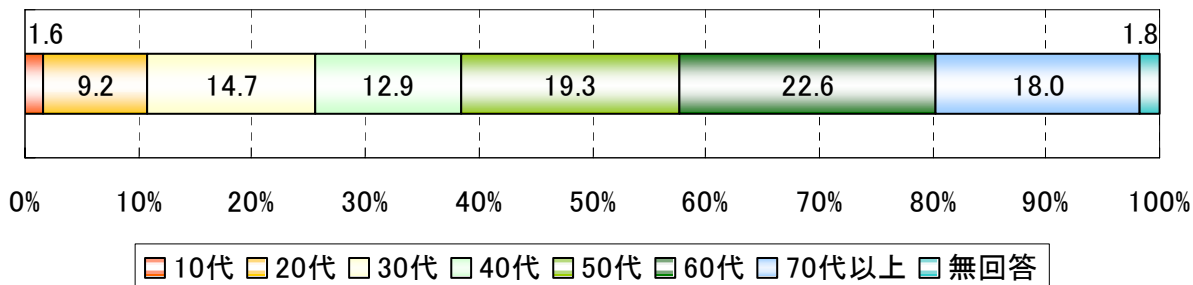
5 回答者の属性

図表 42 属性：選択肢別の回答の割合

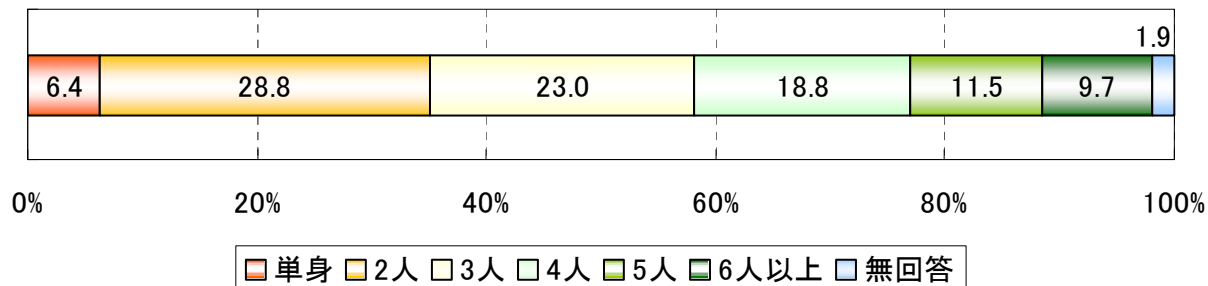
性別



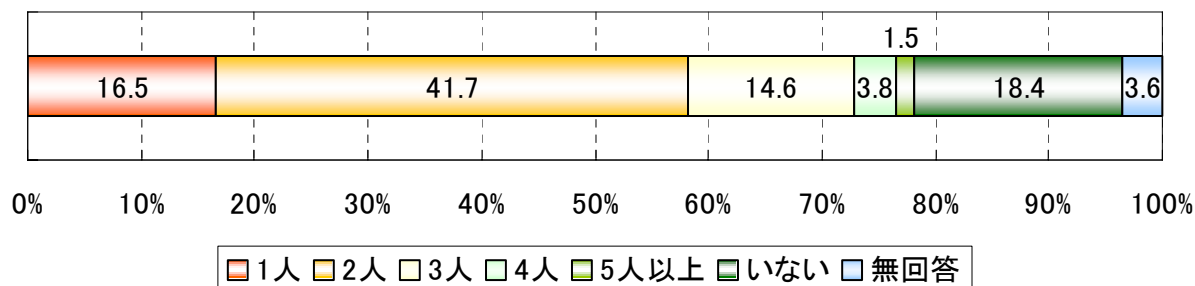
年代



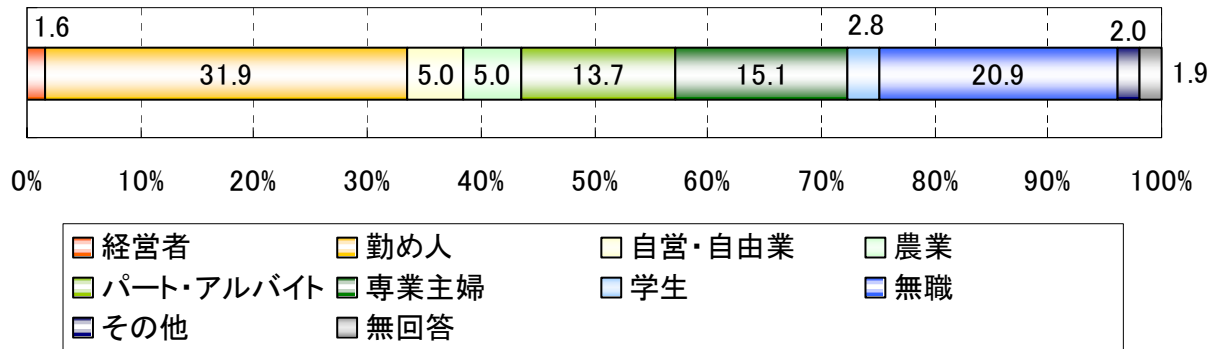
世帯



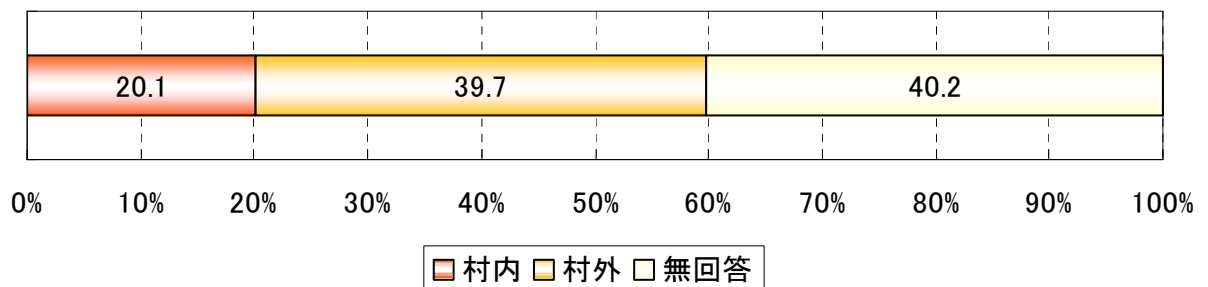
子どもの数



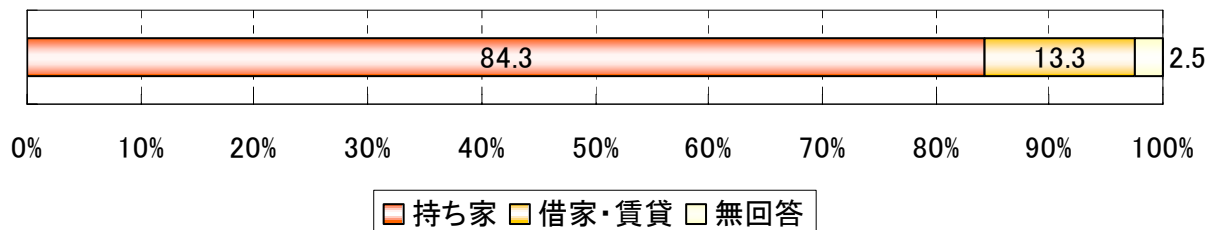
職業



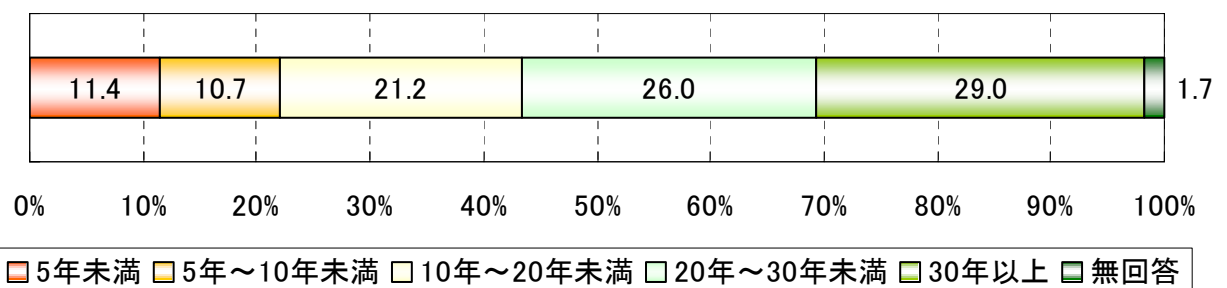
通勤・通学



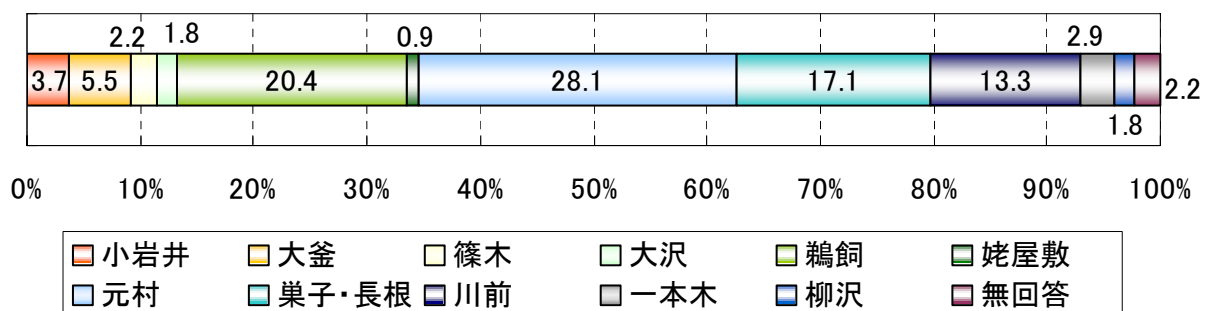
居住形態



居住年数



居住地域



役場返送用

滝沢地域社会に関するアンケート

日ごろから村政にご理解とご協力を賜り、誠にありがとうございます。

滝沢村では、より住み良い村を目指し、平成17年度から平成26年度までの10年間のまちづくりをどのようにしていくかを示した、総合計画を立て、推進しています。

このアンケートは住民の皆さまが、普段、どのようなことを感じ、どのようなことを重要と考えて生活されているかをお聞きするものです。

皆さまからいただいたご回答は、村が行う様々な事業をはじめ、住み良い暮らしや街をみんなで創っていくための、大切な基礎資料となります。また、毎年同じ設問とすることにより、総合計画に定めております目標値（めざそう値）の進ちょく状況の把握を行い、比較分析するための資料となります。

このアンケートは、村内にお住まいになっている18歳以上の方の中から無作為に3,000人を抽出させていただき、無記名形式で行います。

皆さまからいただいたご回答は全て匿名で統計的に処理いたしますので、ご本人にご迷惑をおかけすることは決してありません。

ご多忙の折、誠に恐縮ですが、アンケートの趣旨をご理解いただきまして、最後まで漏れなくお答えくださいますよう、よろしくお願いいたします。

平成21年2月

滝沢村長 柳村 典秀

アンケートに関するご質問等がございましたら、下記までお問い合わせ願います。

〒020-0192 滝沢村鶴飼字中鶴飼55 滝沢村役場

担当：経営企画課

電話：684-2111（内線321、322） FAX：684-1517

Eメール：keiei@vill.takizawa.iwate.jp

お答えは直接この調査票にお書きいただき、**2月15日（日）**までに、同封の返信用封筒に入れてご投函ください。（切手は不用です）

※返信用封筒の郵便番号の下に印刷している「297」という数字は、郵便局で整理するための番号です。全ての封筒に同じ番号を印刷しておりますので、個人を特定するためのものではありません。

《ご回答記入の方法》

- 1 このアンケートは、必ず調査票をお送りした封筒に書かれている宛名のご本人がお答えください。
- 2 質問のあとに「（○は1つ）」とあるときには、あてはまる回答項目を1つ選び、番号をはっきりと○で囲んでください。
（例） 1 ② 3 4 5
- 3 質問のあとに「（○はいくつでも）」とあるときには、いくつ選んでもかまいません。あてはまる回答項目の番号を○で囲んでください。
（例） ① 2 ③ 4 5
- 4 あてはまる項目がないときは、「その他（ ）」に具体的にご記入ください。
- 5 内にお答えを自由にご記入いただく質問もあります。

問1-1 滝沢村での暮らしの中で感じていることについてお聞きします。

あなたは、普段、下の表に示した項目について、どのように感じていますか。あなたのお考えに最も近いものを1つ選び、番号に○印をつけて下さい。
ご自身の経験及びご家族やお住まいの地区の様子をふり返り、お答えください。

(○はそれぞれ1つ)

	5 そう 思う	4 ば ど ち ら か と い え	3 な ど ち ら と も い え	2 ば ど ち ら か と い え	1 そ う 思 わ な い	0 わ か ら な い
(1) 滝沢村では、みんなが心身ともに元気で暮らせている	12.0	33.3	26.9	7.1	7.9	10.5
(2) 滝沢村では、みんなが老後の不安なく暮らせている	3.3	10.4	33.4	17.5	21.9	11.6
(3) 滝沢村では、子ども達が不安なく過ごせている	5.9	28.4	31.2	9.9	9.2	12.8
(4) 滝沢村では、一人ひとりの個性が尊重されている	4.1	15.7	37.8	8.4	10.0	21.1
(5) 滝沢村には、みんなが自ら学んだり取り組む環境がある	8.3	30.2	29.1	10.7	8.1	11.5
(6) 滝沢村では、高齢者が自ら率先して活躍している	9.5	31.3	26.6	9.5	6.0	14.9
(7) 滝沢村では、子ども達が生き生きとしている	11.0	36.7	29.8	5.3	4.0	11.2
(8) 滝沢村は、自分の夢の実現のために取り組むことができる村である	4.7	14.9	37.0	14.1	12.4	15.1
(9) 滝沢村は、みんなで地域の夢の実現のために取り組むことができる村である	5.2	18.6	36.1	11.9	10.1	16.3
(10) 滝沢村は、隣り近所とのつきあいがある村である	11.8	29.7	28.4	12.2	11.3	4.8
(11) 滝沢村では、必要な情報がわかりやすく伝わっている	8.5	30.8	32.4	11.8	8.4	5.7
(12) 滝沢村は、家族が一緒にいられる村である	14.7	36.1	27.4	6.2	7.1	6.2
(13) 滝沢村は、同じ目的を持った人との交流がある村である	5.9	21.0	35.7	9.6	8.5	16.7
(14) 滝沢村は、世代間での交流がある村である	4.1	20.3	33.6	12.2	11.2	16.0
(15) 滝沢村は、地域間での交流がある村である	5.2	24.0	30.5	12.6	10.5	14.2
(16) 滝沢村は、地域と学校との間で交流がある村である	6.4	29.5	25.8	8.7	5.8	20.9
(17) 滝沢村では、必要な時に欲しい情報が得られる	5.0	22.9	32.9	11.2	11.8	13.0
(18) 滝沢村には、人々が集まり活動できる場所がある	17.4	41.0	19.1	8.0	6.4	6.0
(19) 滝沢村は、地域や世代を超えて村全体がつながっている村である	4.2	17.6	37.0	11.9	10.5	16.8
(20) 滝沢村は、地域に安心できる防災の仕組みがある	10.5	30.0	28.4	7.9	5.0	16.4
(21) 滝沢村は、家族がお互いに支えあっている村である	9.6	31.2	33.5	6.5	4.5	12.6
(22) 滝沢村では、ボランティア活動が活発である	6.3	22.0	29.8	8.9	7.2	23.7
(23) 滝沢村には、ボランティアやNPOが情報交換する場がある ※NPO…非営利組織のことで、一般的には公益的な活動を自主・自発的に行う民間非営利組織のことです。	3.2	11.7	24.7	10.1	6.3	41.6
(24) 滝沢村には、地域の中に支え合う仕組みがある	4.1	19.5	28.8	10.8	7.0	27.4
(25) 滝沢村では、同じ目的を持った人々が集まり活躍している	6.5	21.2	27.0	9.1	6.6	27.7

(つづき)

(○はそれぞれ1つ)

	5 そう 思う	4 ばど ちら かとい え	3 ない どち らとも いえ	2 ばど ちら かとい え	1 そう 思わ ない	0 わ か ら な い
(26) 滝沢村は、安心して子育てができる村である	10.3	35.7	24.7	5.7	6.5	15.0
(27) 滝沢村では、自然環境に配慮する取り組みが行なわれている	8.4	30.9	28.3	5.9	4.6	19.7
(28) 滝沢村では、文化、伝統が受け継がれている	19.4	43.2	18.0	3.7	1.7	11.9
(29) 滝沢村は、人と自然が共存している村である	22.6	46.0	17.8	2.6	1.8	6.8
(30) 滝沢村では、文化、伝統が活かされている	14.1	37.9	24.4	5.0	2.9	12.7
(31) 滝沢村には、(村民が)働く場がある	2.2	6.1	26.0	21.7	32.6	9.0
(32) 滝沢村には、農業の担い手がいる	2.4	8.2	25.8	16.4	18.3	26.5
(33) 滝沢村では、みんなが自分のやりたい仕事ができる	1.5	2.9	21.3	20.2	38.4	13.3
(34) 滝沢村で作られた農産物が、広く販売されている	14.8	34.5	21.9	9.6	8.3	8.6
(35) 滝沢村は、子育てしながらでも安心して働くことができる村である	4.0	16.8	31.0	13.6	13.8	18.8
(36) 滝沢村には、村の特色を活かした産業がある	5.0	16.1	25.5	12.9	15.2	22.8
(37) 滝沢村には、豊かな自然がたくさん残っている	41.0	39.6	10.2	2.1	1.2	3.3
(38) 滝沢村は、交通安全が保たれている	12.6	33.4	30.2	7.7	9.1	4.3
(39) 滝沢村は、水や空気がきれいである	44.3	39.0	10.1	1.6	1.6	1.4
(40) 滝沢村は、夜間でも安心して出歩くことができる	6.4	23.2	33.5	13.3	17.4	4.0
(41) 滝沢村には、犯罪がない	6.4	22.0	32.6	10.2	16.5	10.2
(42) 滝沢村は、急病の時に病院に行きやすい	8.7	22.6	22.2	15.7	24.0	4.3
(43) 滝沢村は、交通の便が良く移動しやすい	9.4	22.5	19.5	16.9	27.4	1.3
(44) 滝沢村は、ずっと住みたいと思える村である	27.1	32.9	24.7	3.3	6.3	3.3
(45) 滝沢村には、地場産品を売買する場所がある	18.2	31.8	20.2	9.7	6.7	11.0
(46) 滝沢村では、チャグチャグ馬コの知名度が活かされている	33.7	32.6	16.6	7.2	4.3	3.6
(47) 滝沢村には、「滝沢らしさ」がある	15.6	26.3	27.4	7.2	7.1	14.3

問1-2 あなたは、生活全般に満足していますか。

あてはまるものを1つ選び、番号に○印をつけて下さい。

	5 満 足	4 ま あ 満 足	3 い ど ち ら と も い え な い	2 や や 不 満	1 不 満	0 わ か ら な い
生活全般に満足している	6.0	41.6	23.8	14.8	8.1	0.5

問2-1 問1-1と同じ項目についてお聞きします。

あなたがこれからも滝沢村で暮らしていくためには、下の表の項目について、どのくらい重要ですか。あなたのお考えに最も近いものを1つ選び、番号に○印をつけて下さい。

(○はそれぞれ1つ)

	5 重要	4 やや重要	3 い ど ち ら い も	2 で あ ま り 重 要	1 い 重 要 で は な	0 わ か ら な い
(1) 心身ともに元気で暮らせること	75.3	15.1	5.9	0.7	0.4	0.5
(2) 老後の不安なく暮らせること	78.3	12.6	5.1	0.5	0.5	1.0
(3) 子ども達が不安なく過ごせること	76.2	13.2	4.7	0.7	0.2	2.3
(4) 一人ひとりの個性が尊重されていること	26.2	33.7	26.3	5.1	1.3	3.8
(5) 自ら学んだり、取り組める環境があること	29.6	37.8	21.2	3.6	0.6	4.1
(6) 高齢者が自ら率先して活躍していること	24.6	36.8	26.1	4.7	0.9	3.9
(7) 子ども達が生き生きとしていること	65.1	21.6	8.1	0.8	0.1	1.5
(8) 自分の夢の実現のために取り組むことができること	31.9	33.2	22.9	3.9	0.8	3.8
(9) みんなで地域の夢の実現のために取り組むことができること	25.7	36.0	26.1	2.6	1.0	4.9
(10) 隣り近所とのつきあいがあること	35.3	38.4	19.1	2.9	1.0	0.9
(11) 必要な情報がわかりやすく伝わること	53.6	32.0	8.9	1.3	0.2	1.4
(12) 家族と一緒にいられること	59.4	24.0	11.2	1.2	0.6	0.9
(13) 同じ目的を持った人との交流があること	25.7	40.5	24.7	3.4	0.9	2.2
(14) 世代間での交流があること	24.2	40.9	25.1	3.9	0.7	2.2
(15) 地域間での交流があること	24.0	38.6	27.4	3.6	1.0	2.7
(16) 地域と学校との間で交流があること	29.6	37.5	21.6	2.9	0.9	4.1
(17) 必要な時に欲しい情報が得られること	44.7	35.3	12.0	1.6	0.9	2.3
(18) 人々が集まり活動できる場所があること	33.3	41.2	17.8	2.3	0.7	1.6
(19) 地域や世代を超えて村全体がつながっていること	30.6	37.4	22.6	2.0	0.6	3.5
(20) 地域に安心できる防災の仕組みがあること	63.5	24.7	6.7	0.4	0.3	1.4
(21) 家族がお互いに支えあっていること	64.3	24.5	6.8	0.5	0.2	1.2
(22) ボランティア活動が活発であること	23.4	38.0	27.6	2.6	0.9	4.1
(23) ボランティアやNPOが情報交換する場があること ※NPO・・・非営利組織のことで、一般的には公益的な活動を 自主・自発的に行う民間非営利組織のことです。	20.0	33.8	28.5	3.2	1.4	9.7
(24) 地域の中に支え合う仕組みがあること	35.3	40.0	16.7	1.2	0.5	3.3
(25) 同じ目的を持った人々が集まり活躍していること	22.1	38.4	27.2	4.3	0.5	4.1
(26) 安心して子育てができること	71.0	17.1	5.5	0.5	0.4	2.4
(27) 自然環境に配慮する取り組みが行なわれていること	50.8	31.6	10.5	0.7	0.5	2.6
(28) 文化、伝統が受け継がれていること	38.4	38.4	14.3	1.9	0.9	3.1
(29) 人と自然が共存していること	50.6	31.9	10.3	1.2	0.3	2.8
(30) 文化、伝統が活かされていること	34.9	39.4	15.9	2.6	0.8	3.6

(つづき)

(○はそれぞれ1つ)

	5 重要	4 やや重要	3 い え ち ら い と も	2 で あ ま り 重 要 な い	1 い 重 要 で は な い	0 わ か ら な い
(31) 働く場があること	75.7	12.2	5.7	0.9	0.5	2.3
(32) 農業の担い手がいること	57.4	22.6	11.0	0.9	0.3	4.7
(33) やりたい仕事ができること	59.0	24.0	9.9	0.8	0.2	2.5
(34) 村で作られた農産物が、広く販売されていること	46.7	34.1	12.6	1.5	0.3	2.1
(35) 子育てしながらでも安心して働くことができること	68.4	18.1	6.4	0.5	0.2	2.9
(36) 村の特色を活かした産業があること	45.1	32.3	14.3	1.2	0.5	3.6
(37) 村に豊かな自然がたくさん残っていること	60.9	25.9	8.4	0.6	0.3	1.3
(38) 交通安全が保たれていること	72.6	18.1	5.0	0.0	0.2	1.5
(39) 水や空気がきれいであること	78.5	15.3	2.9	0.3	0.2	0.4
(40) 夜間でも安心して出歩くことができること	66.0	20.7	7.8	0.8	0.5	1.7
(41) 村に犯罪がないこと	80.9	11.0	4.0	0.2	0.2	1.3
(42) 急病の時に病院に行きやすいこと	82.6	10.6	2.9	0.2	0.3	0.9
(43) 交通の便がよく、移動がしやすいこと	70.5	20.2	5.1	0.2	0.4	0.9
(44) ずっと住みたいと思える村であること	72.2	15.0	7.2	0.9	0.5	1.6
(45) 地場産品を売買する場所があること	41.7	33.5	16.2	2.5	0.6	2.4
(46) チャグチャグ馬コの知名度が活かされていること	41.6	31.1	16.3	4.0	2.1	2.2
(47) 「滝沢らしさ」があること	44.7	26.7	18.1	2.1	1.9	3.9

問3-1 滝沢村役場の行政サービスについてお聞きします。

あてはまるものを1つ選び、番号に○印をつけて下さい。

	5 満 足	4 ま あ 満 足	3 い ど え ち ら い と も	2 や や 不 満	1 不 満	0 わ か ら な い
総合的に見て、滝沢村役場の行政サービスに満足している	8.7	41.2	26.4	8.1	5.0	6.0

問3-2 これからの滝沢村役場に対して望むことについてお聞きします。

あなたがこれからも滝沢村で暮らしていくためには、役場が行う行政サービスと負担のあり方についてどのように考えますか。あなたのお考えに最も近いものから1つ選び、番号に○印をつけて下さい。

※行政サービス… 住民の皆さまから税金や保険料・使用料などの負担を頂きながら、学校や保育園の運営や、除雪などの村道管理、上下水道の建設など、住民の皆さまのために行うサービスのことです。

1	これまで通り、もしくは、これまで以上の各種サービスを受けていくためには、負担の拡大もやむをえない	20.7
2	今後は、各種サービスを選択・限定して、負担の拡大を抑えてもらいたい	40.6
3	今後は、各種サービスを民間や住民（NPO等）に任せるなど、限られたサービスに限定し、負担は減らしてもらいたい	19.5
4	わからない	13.7

問4-1 みなさん一人ひとりの暮らしの現状と考え方についてお聞きします。

あてはまるものを1つ選び、番号に○印をつけて下さい。

(○はそれぞれ1つ)

	2 はい	1 いいえ
(1) あなたは、健康保持のために何らかの活動をしていますか	48.8	49.3
(2) あなたは、自分が心身ともに元気であると感じますか	57.5	40.5
(3) あなたは、ここ1年に村や会社等で健康診査や検診を受診しましたか	76.3	22.0
(4) あなたは、検診の結果や指導事項を、自分なりに生活の中に活かしていますか	70.8	25.8
(5) あなたは、普段の生活の中で、男女が平等であると感じますか	41.6	56.3
(6) あなたは、村が実施する趣味の教室や講座に参加するなど、自ら学ぶ機会をもっていますか	19.8	77.8
(7) あなたは、何か自分が熱中することがありますか	66.1	32.2
(8) あなたは、生きがいをもって生活をしていますか	70.5	27.4
(9) あなたは、日頃、となり近所の方とあいさつや話をしていますか	81.1	17.5
(10) あなたは、村の広報紙を読んでいますか	86.0	12.4
(11) あなたは、普段の生活に必要な情報が伝わっていると感じますか	56.8	40.8
(12) あなたは、日頃、家族と話をしたり一緒に食事をする時間を持っていますか	89.4	8.8
(13) あなたは、趣味のサークル活動など、共通の目的を持った人と交流していますか	41.3	56.7
(14) あなたは、ここ1年で年代の違う人との交流を持ちましたか	61.4	37.1
(15) あなたは、ここ1年で地域活動に参加したことがありますか	42.1	56.1
(16) あなたは、携帯電話も含めてインターネットを活用していますか	59.9	38.2
(17) あなたは、滝沢村にはみんなが集まり活動できる場所があると思いますか	65.6	31.4
(18) あなたには、困ったとき、近くに相談できる人がいますか	66.4	32.0
(19) あなたは、地震や台風など災害時の緊急避難場所を知っていますか	65.2	33.2
(20) あなたは、ここ1年でボランティア活動に参加をしましたか	20.0	78.4
(21) あなたは、地域で何らかの役割を持っていますか	22.4	75.7
(22) あなたは、環境に配慮した生活を心がけていますか	76.7	20.8
(23) あなたは、文化や伝統を保存、継承するための活動を行なっていますか	9.1	88.6
(24) あなたは、現在の収入に満足していますか	22.9	74.7
(25) あなたは、現在の仕事に満足していますか	39.4	50.5
(26) あなたは、ここ1年で夜間の一人歩きに不安を感じたことがありますか	35.0	61.6
(27) あなたは、ここ1年で犯罪にあたり、身の危険を感じたことがありますか	7.4	90.2
(28) あなたは、地域の医療に安心感を持っていますか	41.7	55.7
(29) あなたは、いざというときに相談できるかかりつけ医がいますか	54.0	43.9

(つづき)

(○はそれぞれ1つ)

	2 はい	1 いいえ
(30) あなたは、自分の住む地域に愛着を持っていますか	76.4	21.9
(31) あなたは、滝沢村の地場産品をよく買っていますか	50.4	47.7
(32) あなたは、子どもの教育について、学校、家庭、地域の連携が十分だと感じますか	36.0	55.4
(33) あなたの住む地域では、近所つきあいがありますか	65.9	31.9
(34) あなたは、滝沢村はみんなが支えあうことで地域の課題を解決している村だと思いますか	31.4	62.9
(35) あなたは、何らかの形でボランティア活動をしたと思いますか	52.9	44.2
(36) あなたは、何らかの形で地域の役に立ちたいと思いますか	70.2	26.9
(37) あなたは、滝沢村は子育てがしやすい村だと思いますか	57.4	34.5
(38) あなたは、滝沢村の農地は確保されるべきだと思いますか	85.3	10.9
(39) あなたは、村内で生産された農産物を売り買いしやすいと思いますか	48.7	46.4
(40) あなたは、滝沢村の道路は歩行者にとって安全であると思いますか	25.2	72.3
(41) あなたは、滝沢村の空気や水はきれいだと思いますか	88.0	10.2
(42) あなたは、滝沢村の道路整備は進んでいると思いますか	36.0	61.2
(43) あなたは、滝沢村の道路は渋滞が少ないと思いますか	45.0	51.6
(44) あなたは、滝沢村内のバスや電車は便利で利用しやすいと思いますか	32.7	64.5
(45) あなたは、滝沢村の道路の除雪は、きちんと行なわれていると思いますか	43.8	53.4
(46) あなたは、滝沢村は住みやすい村だと思いますか	77.0	20.1
(47) あなたは、滝沢村は他の地域にはない良さをもった村だと思いますか	62.9	31.8

○滝沢村で子育てをしている(したことがある)方にお聞きします。

→あてはまらない場合は下へお進み下さい。

(48) あなたには、子育ての悩みや不安を相談できる人がいますか (いましたか)	65.4	34.6
--	------	------

○仕事を持ちながら、滝沢村で子育てをしている(したことがある)方にお聞きします。

→あてはまらない場合は下へお進み下さい。

(49) あなたは、育児休暇制度を活用していますか (いましたか)	12.6	87.4
-----------------------------------	------	------

問4-2 **みなさん一人ひとりの暮らしの現状**についてお聞きします。

設問について、土・日曜日を含む最近1週間で平均し、1日あたりの時間を**数字で記入**して下さい。

(1) あなたは、家庭で家事労働(炊事や掃除、洗濯など)を1日あたりどの位の時間ですか	平均 (187.1分)
(2) あなたは、家庭でだんらんしたり、食事をするなど、家族いっしょにいられる時間は、1日あたりどの位の時間ですか	平均 (293.5分)

■自由意見

今回のアンケートの内容に関わらず、村政に関して何かお気づきの点がございましたら、ご記入願います。（無記名式のアンケートですので、ご質問等に直接ご回答できません。予めご了承ください。）

--

■最後にあなたご自身のことについてお伺いします。

性別は	1 男性 (40.3%)	2 女性 (48.8%)	
年代は	1 10代 (1.6%) 2 20代 (9.2%) 3 30代 (14.7%)	4 40代 (12.9%) 5 50代 (19.3%) 6 60代 (22.6%)	7 70代以上 (18.0%)
あなたの世帯は、あなたを含めて何人ですか	1 単身 (6.4%) 2 2人 (28.8%) 3 3人 (23.0%)	4 4人 (18.8%) 5 5人 (11.5%) 6 6人以上 (9.7%)	
現在、同居されていない方も含めて、お子さんは何人いますか	1 1人 (16.5%) 2 2人 (41.7%) 3 3人 (14.6%)	4 4人 (18.8%) 5 5人以上 (11.5%) 6 子どもはいない (9.7%)	
お仕事は	1 経営者 (1.6%) 2 勤め人 (31.9%) 3 自営・自由業 (5.0%) 4 農業 (5.05%) 5 パート・アルバイト (13.7%)	6 専業主婦 (15.1%) 7 学生 (2.8%) 8 無職 (20.9%) 9 その他 (2.0%)	
通勤、通学先は	1 村内 (20.1%)	2 村外 (39.7%)	
お住まいのタイプは	1 持ち家 (84.3%)	2 借家・賃貸 (13.3%)	
滝沢村での居住年数は	1 5年未満 (11.4%) 2 5年～10年未満 (10.7%) 3 10年～20年未満 (21.2%)	4 20年～30年未満 (26.0%) 5 30年以上 (29.0%)	
居住地域は	1 小岩井 (3.7%) 2 大釜 (5.5%) 3 篠木 (2.2%) 4 大沢 (1.8%)	5 鶺鴒 (20.4%) 6 姥屋敷 (0.9%) 7 元村 (28.1%) 8 巣子・長根 (17.1%)	9 川前 (13.3%) 10 一本木 (2.9%) 11 柳沢 (1.8%)
(地域区分がわからない方は、地名又は団地名をご記入下さい。→ _____)			

アンケートはこれで終わりです。ご協力ありがとうございました。

滝沢地域社会に関するアンケート調査報告書
(平成20年度)

発行：滝沢村

〒020-0192 岩手県岩手郡滝沢村鶴飼字中鶴飼55番地

電話 019-684-2111

FAX 019-684-1517

<http://www.vill.takizawa.iwate.jp>