

## 水道凍結の主な原因は『水抜き忘れ』

水道管は、気温がマイナス4℃ぐらいまで下がると凍結します。

※目安であり、建物等の状況により異なります。

### 凍結を防ぐには

#### 忘れずに水抜きをする

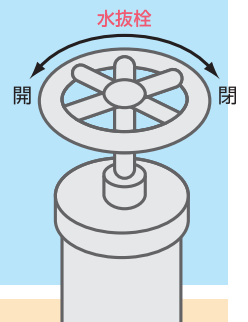
水抜栓を全閉にしてから、水道の蛇口を全開にしてください。

※地上部分の水道管の中の水は、水抜栓を閉めると地下に排出される仕組みになっています。



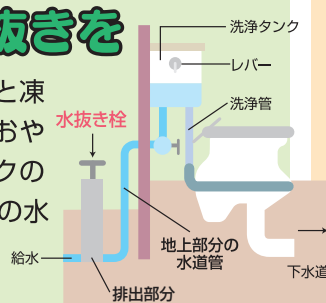
#### 水抜栓の開閉は完全に

水抜栓の開閉を中途半端にしておくと排出部分から地下に常時漏水してしまい思わぬ使用量となりますので気をつけてください。



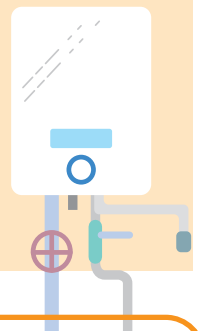
#### 水洗トイレも水抜きを

水洗トイレも水抜きを忘れると凍結し洗浄できなくなります。おやすみ前にトイレ内にあるタンクの水を排出し地上部分の水道管の水も抜いてください。



#### 特殊器具の取り扱いは

給湯 boiler や湯沸器などは水抜栓を閉めてからタンクの中の水を抜いてください。なお、水抜き方法については、設置業者や管理会社にお問合せいただくか、取扱説明書をお読みください。



### ご家庭の給水工事は指定店へ

給水装置の新設、撤去、改造・修理等の水道工事は、**滝沢市指定給水装置工事事業者**へお申込ください。指定給水装置工事事業者以外で工事を行うと違反となり、工事をやり直していただいたり、水をお止めしたりすることもあります。指定給水装置工事事業者は、毎年上下水道広報誌の冬号(12月検針時に配布)に掲載しておりますので、ご活用ください。

