

平成24年度水道事業会計決算の状況

平成24年度の水道事業会計決算の事業概要、収益状況や施設の建設資金の内訳などをお知らせします。上下水道部では、みなさまに安心して水道を利用いただけるよう、健全な経営に努めてまいります。

業務の状況

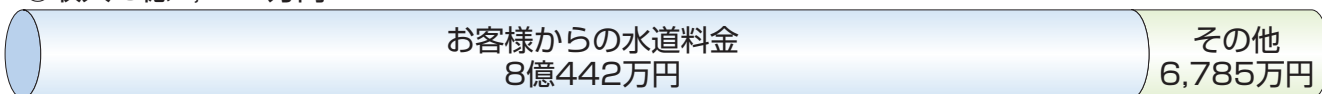
(平成25年3月31日現在)

| | | | |
|--------|-------------------------|---------|----------------------|
| 給水人口 | 48,905人 | 給水戸数 | 19,856戸 |
| 年間総配水量 | 5,007,320m ³ | 一日最大配水量 | 15,799m ³ |

経営の状況

●収益的収支(税抜) / 水道水をつくり、ご家庭にお届けするための経費と財源

◎収入 8億7,227万円



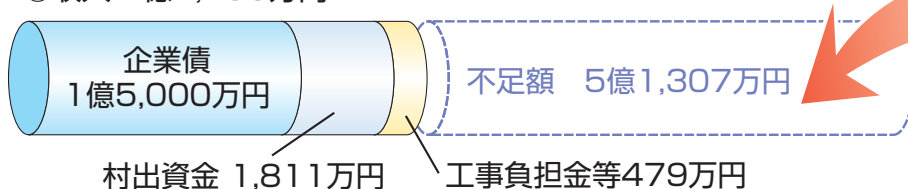
◎支出 7億4,129万円



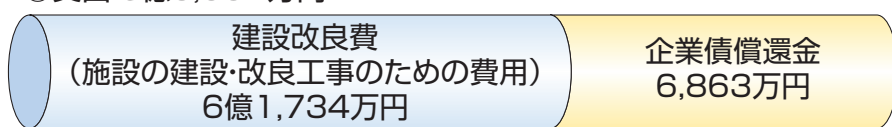
*減価償却費には資産減耗費も含んでいます。

●資本的収支(税込) / 水道施設を建設・改良するために必要な経費と財源

◎収入 1億7,290万円



◎支出 6億8,597万円



資本的収入が支出に不足する額は減価償却費などの現金支出を伴わない経費である損益勘定留保資金や前年度までの純利益などで補填します。

Q&A



1立方メートルの水道水をつくるためにどれくらいのお金がかかっているの？

水道水1立方メートルの費用を「給水原価」といい平成24年度の給水原価は161.3円です。内訳は右のグラフのように施設の維持管理費などと減価償却費が主なものとなっています。

※給水原価は受託工事費・特別損失を除いた収益的収支より算出しています。

給水原価(161.3円)の内訳

